

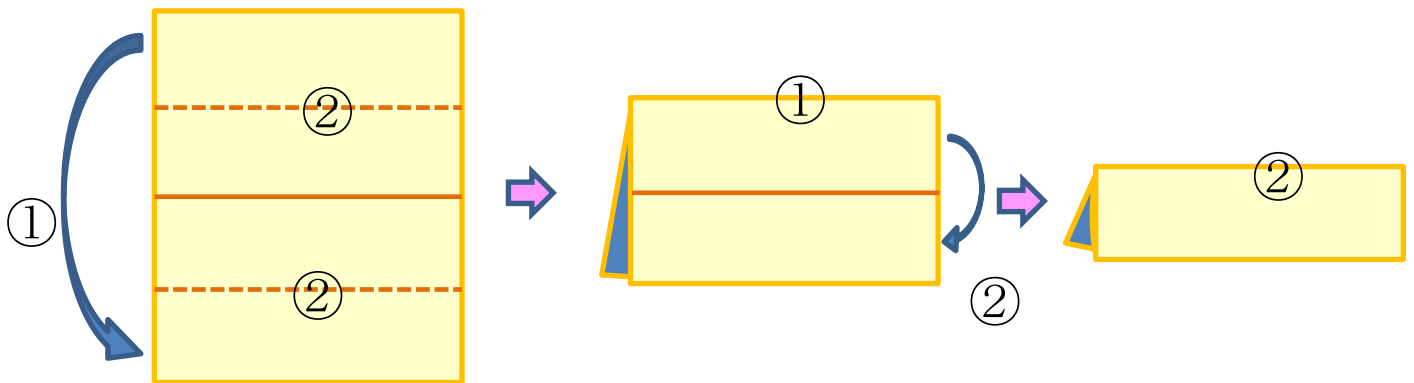
👉ハンカチマスクの作り方

準備物：大きめのハンカチ、ヘアゴム 2つ

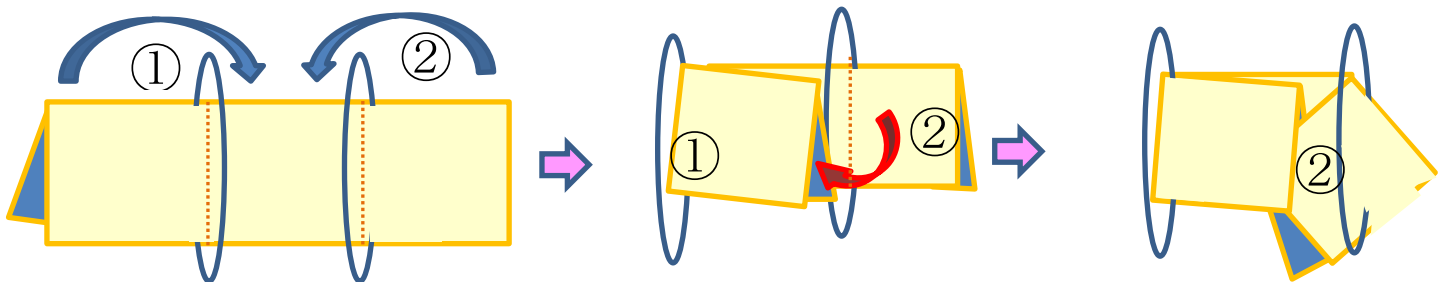


手順：

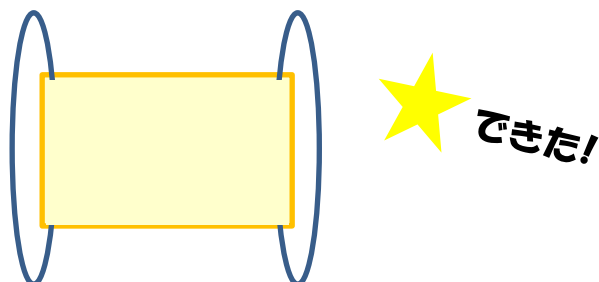
① ハンカチを半分に折り、さらに半分にして細長くする



② 幅を3等分した位置にゴムを左右から通し、両端から折る



③ ハンカチの端と端が重なり合うようにして折り込むと完成



参考：経済産業省

「新型コロナウイルス感染症対策についてわかりやすく紹介する動画を作成しました」

<https://www.meti.go.jp/2019/03/20200324002/20200324002.html>