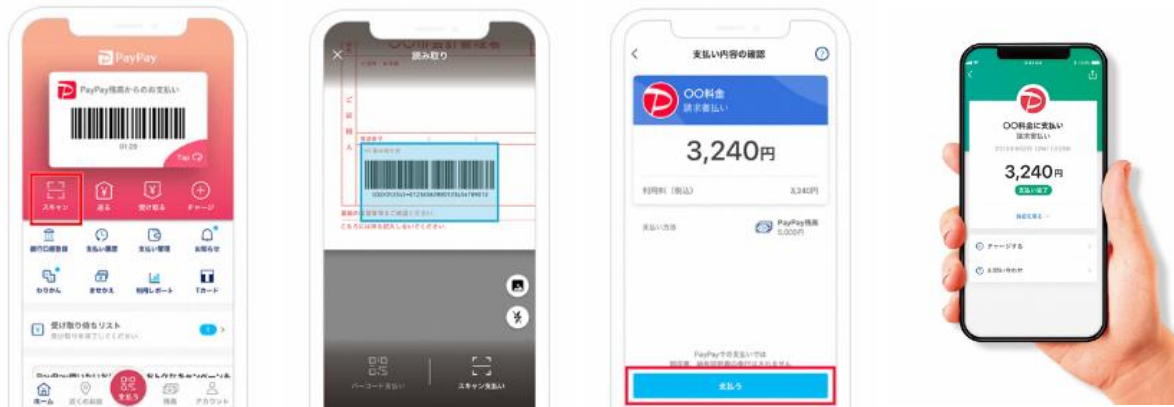


# 【支払い手順】

## ① PayPayの場合



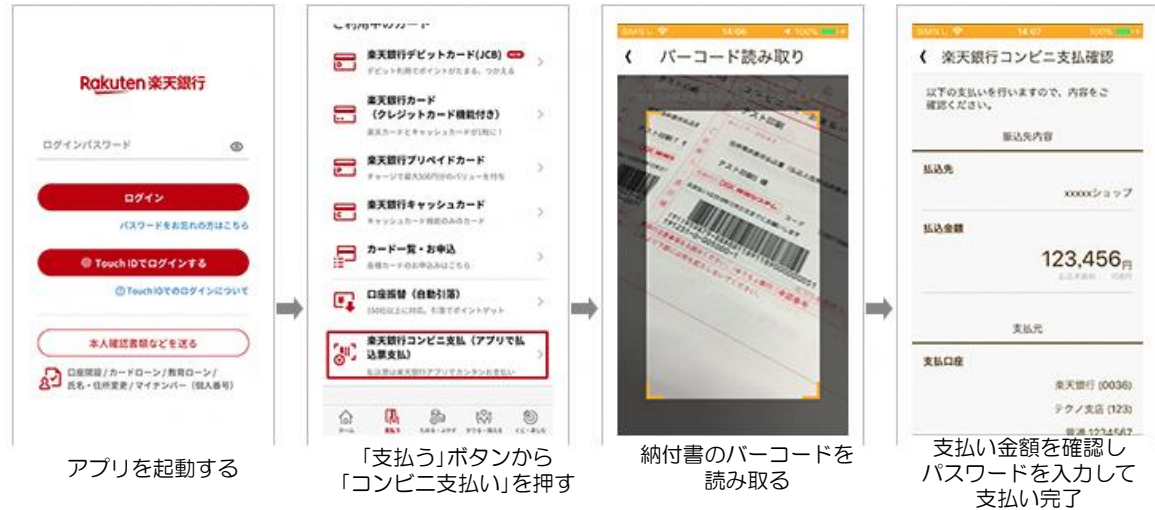
アプリ画面の「スキャン」を押す

納付書のバーコードを読み取る

支払い金額を確認し「支払う」を押す

支払い完了

## ② 楽天銀行アプリの場合



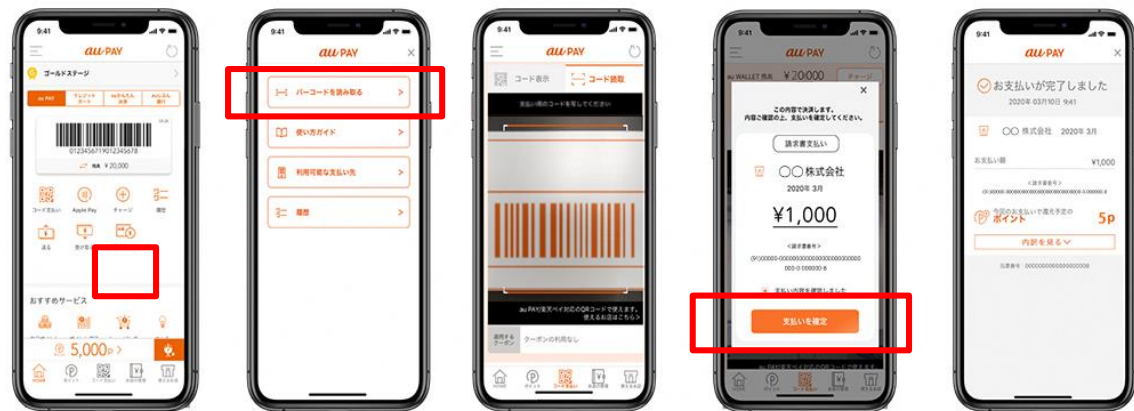
アプリを起動する

「支払う」ボタンから「コンビニ支払い」を押す

納付書のバーコードを読み取る

支払い金額を確認しパスワードを入力して支払い完了

## ③ au Payの場合



アプリ画面の「請求書払い」を押す

アプリ画面の「バーコードを読み取る」を押す

納付書のバーコードを読み取る

支払い金額を確認し「支払い確定」を押す

支払い完了

## ④ LINE Payの場合



アプリ画面の「請求書支払い」を押す

納付書のバーコードを読み取る

支払い金額を確認し「決済」を押す

「決済を行う」を押す

パスワードを入力して支払い完了

## ⑤ PayBの場合

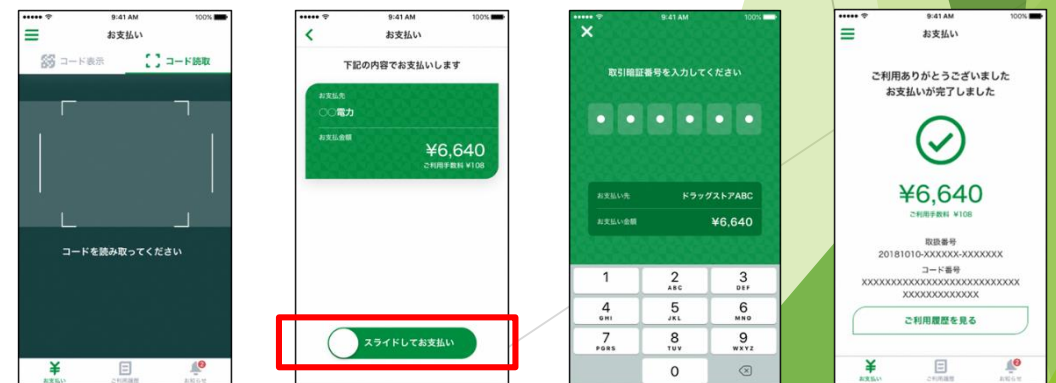


アプリを起動し、バーコードを読み込み、決済内容を確認する

登録済金融機関のパスコードを入力する

支払い完了

## ⑥ 銀行Payの場合



アプリを起動し、バーコードを読み込む

支払いへ進み、決済内容を確認し支払う

暗証番号を入力

支払い完了