


施設名称	ハートフルプラザみき	対象年度	2017 (H29)	基準日	2019/03/31
大分類	その他	施設番号	074.01	所管課	財政課
中分類	その他				

基本情報

所在地	加佐62番1	地区	三木	
都計区域区分	市街化区域	用途地域	第2種住居地域	
敷地面積	3,273.81 m ²	所有形態(土地)	市有	
延床面積	867.95 m ²	所有形態(建物)	市有	
代表建築年度	1996年	財産区分	行政財産(公共用)	
設置根拠法	-			
設置条例	-			
施設形態	複合	複合・併設施設名	こども発達支援センターにじいる、地域包括西部サブセンター、市民活動センター分館	
設置目的	市民が利活用できる複合施設として設置する。			
主な利用者	市民等	指定避難所	-	
バリアフリー対応状況	エレベーター <input type="checkbox"/> 障がい者用トイレ <input type="checkbox"/> 車いす対応スロープ <input type="checkbox"/> 自動ドア <input type="checkbox"/> 手すり <input type="checkbox"/> 段差解消 <input type="checkbox"/> 誘導ブロック <input type="checkbox"/>			

建物情報(品質)

建物名	延床面積(m ²)	構造	階数		法定耐用年数	老朽度			耐震状況			
			上	下		建築年度	築年数	耐用年数経過率	基準	診断	補強	実施年度
ハートフルプラザみき	3,448.35	S	3	0	38	1996	22	58%	新	-	-	-

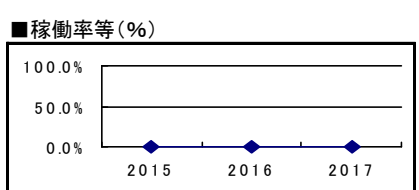

管理運営情報(供給)

■管理・運営状況				■運営人員				
運営管理者	-			区分	2015年度	2016年度	2017年度	3か年平均
運営形態	直営	指定期間	-	正職員	0.0	0.0	0.0	0.0
開館時間	8:30~17:30	休館日	日、祝、12/29~1/3	嘱託職員	0.0	0.0	0.0	0.0
				日々雇用	0.0	0.0	0.0	0.0
				合計	0.0	0.0	0.0	0.0

■利用状況							
区分	単位	2015年度①	2016年度②	2017年度③	対前年比②/①	対前年比③/②	3か年平均
年間開館日数	日	292	291	291	99.7%	100.0%	291
年間延利用者数	人	0	0	0	0.0%	0.0%	0
年間延利用件数	件	0	0	0	0.0%	0.0%	0
児童数・生徒数	人	0	0	0	0.0%	0.0%	0
学級数	学級	0	0	0	0.0%	0.0%	0


■単位あたり利用状況	
区分	2017年度

■稼働状況							
区分	単位	2015年度①	2016年度②	2017年度③	対前年比②/①	対前年比③/②	3か年平均
年間利用コマ数	コマ	0	0	0	0.0%	0.0%	0
年間利用可能コマ数	コマ	0	0	0	0.0%	0.0%	0
在籍者数	人	0	0	0	0.0%	0.0%	0
定員数	人	0	0	0	0.0%	0.0%	0
年間調理食数	食	0	0	0	0.0%	0.0%	0
年間調理能力	食	0	0	0	0.0%	0.0%	0
貸出冊数	冊	0	0	0	0.0%	0.0%	0
蔵書冊数	冊	0	0	0	0.0%	0.0%	0
入居戸数	戸	0	0	0	0.0%	0.0%	0
管理戸数	戸	0	0	0	0.0%	0.0%	0
稼働率等	%	0.0%	0.0%	0.0%	0.0%	0.0%	0.0%



施設名称	みきやま斎場	対象年度	2017 (H29)	基準日	2019/03/31
大分類	その他	施設番号	121.01	所管課	市民課
中分類	その他				

基本情報

所在地	福井字三木山2465番3	地区	三木	
都計区域区分	市街化調整区域	用途地域	-	
敷地面積	14,236.00 m ²	所有形態(土地)	市有	
延床面積	1,410.79 m ²	所有形態(建物)	市有	
代表建築年度	2007年	財産区分	行政財産(公共用)	
設置根拠法	墓地、埋葬等に関する法律			
設置条例	三木市立火葬場の設置及び管理に関する条例			
施設形態	単独 複合・併施設設名-			
設置目的	墓地、埋葬等に関する法律に基づく火葬を行うため。			
主な利用者	火葬場を使用しようとする者		指定避難所	
バリアフリー対応状況	エレベーター <input type="checkbox"/> 障がい者用トイレ <input type="checkbox"/> 車いす対応スロープ <input type="checkbox"/> 自動ドア <input type="checkbox"/> 手すり <input type="checkbox"/> 段差解消 <input type="checkbox"/> 誘導ブロック <input type="checkbox"/>			

建物情報(品質)

建物名	延床面積(m ²)	構造	階数		法定耐用年数	老朽度			耐震状況			
			上	下		建築年度	築年数	耐用年数経過率	基準	診断	補強	実施年度
みきやま斎場	1,410.79	RC	2	0	50	2007	11	22%	新	-	-	-

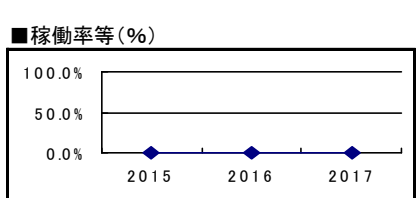
管理運営情報(供給)

■管理・運営状況				■運営人員				
運営管理者	イース・グループ有限責任事業組合			区分	2015年度	2016年度	2017年度	3か年平均
運営形態	指定管理	指定期間	2016/04/01~2021/03/31	正職員	0.0	0.0	0.0	0.0
開館時間	9:00~18:00	休館日	1/1	嘱託職員	0.0	0.0	0.0	0.0
				日々雇用	0.0	0.0	0.0	0.0
				合計	0.0	0.0	0.0	0.0

区分	単位	2015年度①	2016年度②	2017年度③	対前年比②/①	対前年比③/②	3か年平均
		年間開館日数	日	365	364	364	99.7%
年間延利用者数	人	0	0	0	0.0%	0.0%	0
年間延利用件数	件	3,026	3,706	3,952	122.5%	106.6%	3,561
児童数・生徒数	人	0	0	0	0.0%	0.0%	0
学級数	学級	0	0	0	0.0%	0.0%	0

区分	2017年度
1日あたり利用件数(件)	10.9

区分	単位	2015年度①	2016年度②	2017年度③	対前年比②/①	対前年比③/②	3か年平均
		年間利用コマ数	コマ	0	0	0	0.0%
年間利用可能コマ数	コマ	0	0	0	0.0%	0.0%	0
在籍者数	人	0	0	0	0.0%	0.0%	0
定員数	人	0	0	0	0.0%	0.0%	0
年間調理食数	食	0	0	0	0.0%	0.0%	0
年間調理能力	食	0	0	0	0.0%	0.0%	0
貸出冊数	冊	0	0	0	0.0%	0.0%	0
蔵書冊数	冊	0	0	0	0.0%	0.0%	0
入居戸数	戸	0	0	0	0.0%	0.0%	0
管理戸数	戸	0	0	0	0.0%	0.0%	0
稼働率等	%	0.0%	0.0%	0.0%	0.0%	0.0%	0.0%



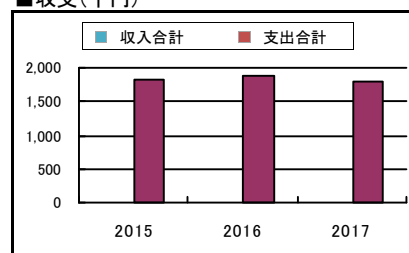
収支情報(財務)

■経費情報 (単位:千円)


区分	2015年度	2016年度	2017年度	3か年平均
収入				
使用料等	0	0	0	0
その他収入	0	0	0	0
合計①	0	0	0	0

支出	内訳	維持管理経費②	1,687	1,744	1,674	1,702
		燃料費	0	0	0	0
		光熱水費	549	491	463	501
		修繕費	16	131	89	79
		維持管理委託料	1,122	1,122	1,122	1,122
	土地・建物賃借料	0	0	0	0	
	内訳	事業運営経費③	45	41	30	39
		人件費	0	0	0	0
		事業経費	45	41	30	39
		指定管理委託料	0	0	0	0
		現金支出④(②+③)	1,732	1,785	1,704	1,741
減価償却費⑤	866	866	866	866		
合計②(④+⑤)	2,598	2,651	2,570	2,607		
現金収支(①-④)	-1,732	-1,785	-1,704	-1,741		
純収支(①-②)	-2,598	-2,651	-2,570	-2,607		

■収支(千円)



■利用者1人あたり純経費(円/人)



■単位あたり経費等 (単位:円)

データ項目	2015年度	2016年度	2017年度	3か年平均
延床面積1㎡あたり維持管理経費(注1)	47,014	48,602	46,647	47,421
延床面積1㎡あたり純経費(注2)	72,385	73,866	71,615	72,622
利用者1人あたり維持管理経費(注3)	0	0	0	0
利用者1人あたり純経費(注4)	0	0	0	0
市民1人あたり純経費(注5)	33	34	33	33

(注1) 延床面積1㎡あたり維持管理経費(円/㎡) = 維持管理経費② ÷ 延床面積

(注2) 延床面積1㎡あたり純経費(円/㎡) = 純経費(②-①) ÷ 延床面積

(注3) 利用者1人あたり維持管理経費(円/人) = 維持管理経費② ÷ 年間延利用者数

(注4) 利用者1人あたり純経費(円/人) = 純経費(②-①) ÷ 年間延利用者数

(注5) 市民1人あたり純経費(円/人) = 純経費(②-①) ÷ 市民の数

※市民の数は、各年度末(3月31日時点)の住民基本台帳の人口(2015年度:79,014人、2016年度:78,516人、2017年度:78,100人)

建物評価額情報

建物名	延床面積(㎡)	耐用年数	建築年月日	築年数	当初建設費①(円)	減価償却費②(円)	減価償却累計①-④=③(円)	残存価格④(円)
緑が丘駅前市民トイレ	35.90	38	1993/03/31	26	32,918,800	866,284	21,657,105	11,261,695


※固定資産台帳データによる

特記事項

--

施設名称	上の丸駅前市民トイレ	対象年度	2017 (H29)	基準日	2019/03/31
		施設番号	121.06	所管課	生活環境課
大分類	その他	中分類	その他		

基本情報

所在地	本町1丁目767-11	地区	三木											
都計区域区分	市街化区域	用途地域	近隣商業地域											
敷地面積	33.00 m ²	所有形態(土地)	借地											
延床面積	33.00 m ²	所有形態(建物)	市有											
代表建築年度	2000年	財産区分	行政財産(公共用)											
設置根拠法	-													
設置条例	-													
施設形態	単独	複合・併施設設名	-											
設置目的	生活環境の浄化を図るため。													
主な利用者	市民等	指定避難所	-											
バリアフリー対応状況	エレベーター	-	障がい者用トイレ	○	車いす対応スロープ	×	自動ドア	×	手すり	○	段差解消	○	誘導ブロック	×

建物情報(品質)

建物名	延床面積(m ²)	構造	階数		法定耐用年数	老朽度			耐震状況			
			上	下		建築年度	築年数	耐用年数経過率	基準	診断	補強	実施年度
上の丸駅前市民トイレ	33.00	RC	1	0	38	2000	18	47%	新	-	-	-

管理運営情報(供給)

■管理・運営状況					■運営人員				
運営管理者	-				区分	2015年度	2016年度	2017年度	3か年平均
運営形態	直営	指定期間	-		正職員	0.0	0.0	0.0	0.0
開館時間	0:00~24:00	休館日	年中無休		嘱託職員	0.0	0.0	0.0	0.0
					日々雇用	0.0	0.0	0.0	0.0
					合計	0.0	0.0	0.0	0.0

■利用状況								■単位あたり利用状況	
区分	単位	2015年度①	2016年度②	2017年度③	対前年比②/①	対前年比③/②	3か年平均	区分	2017年度
年間開館日数	日	366	365	365	99.7%	100.0%	365		
年間延利用者数	人	0	0	0	0.0%	0.0%	0		
年間延利用件数	件	0	0	0	0.0%	0.0%	0		
児童数・生徒数	人	0	0	0	0.0%	0.0%	0		
学級数	学級	0	0	0	0.0%	0.0%	0		

■稼働状況								■年間延利用者数(人)	
区分	単位	2015年度①	2016年度②	2017年度③	対前年比②/①	対前年比③/②	3か年平均		
年間利用コマ数	コマ	0	0	0	0.0%	0.0%	0		
年間利用可能コマ数	コマ	0	0	0	0.0%	0.0%	0		
在籍者数	人	0	0	0	0.0%	0.0%	0		
定員数	人	0	0	0	0.0%	0.0%	0		
年間調理食数	食	0	0	0	0.0%	0.0%	0		
年間調理能力	食	0	0	0	0.0%	0.0%	0		
貸出冊数	冊	0	0	0	0.0%	0.0%	0		
蔵書冊数	冊	0	0	0	0.0%	0.0%	0		
入居戸数	戸	0	0	0	0.0%	0.0%	0		
管理戸数	戸	0	0	0	0.0%	0.0%	0		
稼働率等	%	0.0%	0.0%	0.0%	0.0%	0.0%	0.0%		

収支情報(財務)

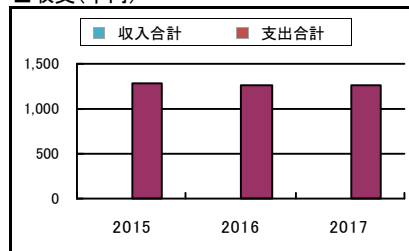
■経費情報

(単位:千円)


区分	2015年度	2016年度	2017年度	3か年平均
収入				
使用料等	0	0	0	0
その他収入	0	0	0	0
合計①	0	0	0	0

区分	2015年度	2016年度	2017年度	3か年平均	
支出	維持管理経費②				
	燃料費	0	0	0	0
	光熱水費	130	100	122	117
	修繕費	26	30	27	28
	維持管理委託料	673	673	673	673
	土地・建物賃借料	0	0	0	0
	事業運営経費③				
	人件費	0	0	0	0
	事業経費	45	41	30	39
	指定管理委託料	0	0	0	0
	現金支出④(②+③)	874	844	852	857
	減価償却費⑤	414	414	414	414
	合計②(④+⑤)	1,288	1,258	1,266	1,271
	現金収支(①-④)	-874	-844	-852	-857
純収支(①-②)	-1,288	-1,258	-1,266	-1,271	

■収支(千円)



■利用者1人あたり純経費(円/人)



■単位あたり経費等

(単位:円)

データ項目	2015年度	2016年度	2017年度	3か年平均
延床面積1㎡あたり維持管理経費(注1)	25,143	24,357	24,913	24,804
延床面積1㎡あたり純経費(注2)	39,052	38,150	38,384	38,529
利用者1人あたり維持管理経費(注3)	0	0	0	0
利用者1人あたり純経費(注4)	0	0	0	0
市民1人あたり純経費(注5)	16	16	16	16

(注1) 延床面積1㎡あたり維持管理経費(円/㎡) = 維持管理経費② ÷ 延床面積

(注2) 延床面積1㎡あたり純経費(円/㎡) = 純経費(②-①) ÷ 延床面積

(注3) 利用者1人あたり維持管理経費(円/人) = 維持管理経費② ÷ 年間延利用者数

(注4) 利用者1人あたり純経費(円/人) = 純経費(②-①) ÷ 年間延利用者数

(注5) 市民1人あたり純経費(円/人) = 純経費(②-①) ÷ 市民の数

※市民の数は、各年度末(3月31日時点)の住民基本台帳の人口(2015年度:79,014人、2016年度:78,516人、2017年度:78,100人)

建物評価額情報

建物名	延床面積(㎡)	耐用年数	建築年月日	築年数	当初建設費①(円)	減価償却費②(円)	減価償却累計①-④=③(円)	残存価格④(円)
上の丸駅前市民トイレ	33.00	38	2000/07/03	18	15,750,000	414,474	7,046,053	8,703,947


※固定資産台帳データによる

特記事項

--

施設名称	本町市民トイレ	対象年度	2017 (H29)	基準日	2019/03/31
大分類	その他	施設番号	121.07	所管課	生活環境課
中分類	その他				

基本情報

所在地	本町3丁目1053番17	地区	三木				
都計区域区分	市街化区域	用途地域	商業地域				
敷地面積	171.39 m ²	所有形態(土地)	市有				
延床面積	26.47 m ²	所有形態(建物)	市有				
代表建築年度	2008年	財産区分	行政財産(公共用)				
設置根拠法	-						
設置条例	-						
施設形態	単独 <input type="checkbox"/> 複合・併設施設名 <input type="checkbox"/>						
設置目的	生活環境の浄化を図るため。						
主な利用者	市民等		指定避難所	-			
バリアフリー対応状況	エレベーター <input type="checkbox"/>	障がい者用トイレ <input type="checkbox"/>	車いす対応スロープ <input checked="" type="checkbox"/>	自動ドア <input checked="" type="checkbox"/>	手すり <input type="checkbox"/>	段差解消 <input type="checkbox"/>	誘導ブロック <input checked="" type="checkbox"/>

建物情報(品質)

建物名	延床面積(m ²)	構造	階数		法定耐用年数	老朽度			耐震状況			
			上	下		建築年度	築年数	耐用年数経過率	基準	診断	補強	実施年度
本町市民トイレ	26.47	S	1	0	24	2008	10	42%	新	-	-	-

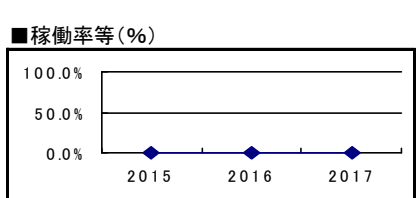
管理運営情報(供給)

■管理・運営状況				■運営人員				
運営管理者	-			区分	2015年度	2016年度	2017年度	3か年平均
運営形態	直営	指定期間	-	正職員	0.0	0.0	0.0	0.0
開館時間	0:00~24:00	休館日	年中無休	嘱託職員	0.0	0.0	0.0	0.0
				日々雇用	0.0	0.0	0.0	0.0
				合計	0.0	0.0	0.0	0.0

区 分	単位	2015年度①	2016年度②	2017年度③	対前年比②/①	対前年比③/②	3か年平均
年間開館日数	日	366	365	365	99.7%	100.0%	365
年間延利用者数	人	0	0	0	0.0%	0.0%	0
年間延利用件数	件	0	0	0	0.0%	0.0%	0
児童数・生徒数	人	0	0	0	0.0%	0.0%	0
学 級 数	学級	0	0	0	0.0%	0.0%	0

区 分	2017年度

区 分	単位	2015年度①	2016年度②	2017年度③	対前年比②/①	対前年比③/②	3か年平均
年間利用コマ数	コマ	0	0	0	0.0%	0.0%	0
年間利用可能コマ数	コマ	0	0	0	0.0%	0.0%	0
在籍者数	人	0	0	0	0.0%	0.0%	0
定員数	人	0	0	0	0.0%	0.0%	0
年間調理食数	食	0	0	0	0.0%	0.0%	0
年間調理能力	食	0	0	0	0.0%	0.0%	0
貸出冊数	冊	0	0	0	0.0%	0.0%	0
蔵書冊数	冊	0	0	0	0.0%	0.0%	0
入居戸数	戸	0	0	0	0.0%	0.0%	0
管理戸数	戸	0	0	0	0.0%	0.0%	0
稼働率等	%	0.0%	0.0%	0.0%	0.0%	0.0%	0.0%



収支情報(財務)

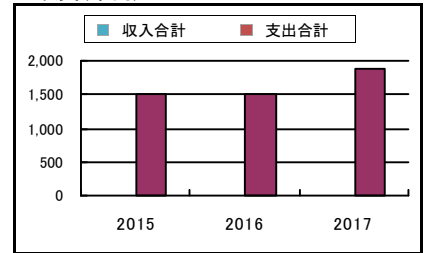
■経費情報

(単位:千円)


区 分	2015年度	2016年度	2017年度	3か年平均
	使用料等	0	0	0
その他収入	0	0	0	0
合計 ①	0	0	0	0

支 出	内 訳	維持管理経費②	860	865	1,238	987
		燃料費	0	0	0	0
		光熱水費	121	119	109	116
		修繕費	66	73	456	198
		維持管理委託料	673	673	673	673
		土地・建物賃借料	0	0	0	0
	内 訳	事業運営経費③	45	41	30	39
		人件費	0	0	0	0
		事業経費	45	41	30	39
		指定管理委託料	0	0	0	0
		現金支出④(②+③)	905	906	1,268	1,026
		減価償却費⑤	604	604	604	604
		合計 ② (④ + ⑤)	1,509	1,510	1,872	1,630
		現金収支(①-④)	-905	-906	-1,268	-1,026
純収支(①-②)	-1,509	-1,510	-1,872	-1,630		

■収支(千円)



■利用者1人あたり純経費(円/人)



■単位あたり経費等

(単位:円)

データ項目	2015年度	2016年度	2017年度	3か年平均
延床面積1㎡あたり維持管理経費(注1)	32,514	32,715	46,774	37,334
延床面積1㎡あたり純経費(注2)	57,021	57,078	70,734	61,611
利用者1人あたり維持管理経費(注3)	0	0	0	0
利用者1人あたり純経費(注4)	0	0	0	0
市民1人あたり純経費(注5)	19	19	24	21

(注1) 延床面積1㎡あたり維持管理経費(円/㎡) = 維持管理経費② ÷ 延床面積

(注2) 延床面積1㎡あたり純経費(円/㎡) = 純経費(②-①) ÷ 延床面積

(注3) 利用者1人あたり維持管理経費(円/人) = 維持管理経費② ÷ 年間延利用者数

(注4) 利用者1人あたり純経費(円/人) = 純経費(②-①) ÷ 年間延利用者数

(注5) 市民1人あたり純経費(円/人) = 純経費(②-①) ÷ 市民の数

※市民の数は、各年度末(3月31日時点)の住民基本台帳の人口(2015年度:79,014人、2016年度:78,516人、2017年度:78,100人)

建物評価額情報

建 物 名	延床面積 (㎡)	耐用 年数	建築 年月日	築年数	当初建設費 ① (円)	減価償却費 ② (円)	減価償却累計 ①-②=③ (円)	残存価格 ④ (円)
本町市民トイレ	26.47	24	2008/09/30	10	14,500,000	604,167	5,437,500	9,062,500

※固定資産台帳データによる

特記事項

施設名称	神鉄三木駅前トイレ	対象年度	2017 (H29)	基準日	2019/03/31
大分類	その他	施設番号	121_08	所管課	生活環境課
中分類	その他				

基本情報														
所在地	末広1丁目169-1	地区	三木											
都計区域区分	市街化区域	用途地域	近隣商業地域											
敷地面積	15.21 m ²	所有形態(土地)	借地											
延床面積	15.21 m ²	所有形態(建物)	市有											
代表建築年度	2012年	財産区分	行政財産(公共用)											
設置根拠法	-													
設置条例	-													
施設形態	単独 <input type="checkbox"/> 複合・併設施設名 <input type="checkbox"/>													
設置目的	生活環境の浄化を図るため。													
主な利用者	市民等			指定避難所	-									
バリアフリー対応状況	エレベーター	-	障がい者用トイレ	<input type="checkbox"/>	車いす対応スロープ	<input checked="" type="checkbox"/>	自動ドア	<input checked="" type="checkbox"/>	手すり	<input type="checkbox"/>	段差解消	<input type="checkbox"/>	誘導ブロック	<input type="checkbox"/>

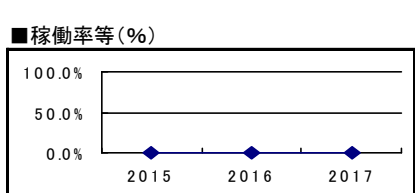

建物情報(品質)												
建物名	延床面積(m ²)	構造	階数		法定耐用年数	老朽度			耐震状況			
			上	下		建築年度	築年数	耐用年数経過率	基準	診断	補強	実施年度
神鉄三木駅前トイレ	15.21	RC	1	0	38	2012	6	16%	新	-	-	-

管理運営情報(供給)							
■管理・運営状況			■運営人員				
運営管理者	-		区分	2015年度	2016年度	2017年度	3か年平均
運営形態	直営	指定期間	正職員	0.0	0.0	0.0	0.0
開館時間	0:00~24:00	休館日	嘱託職員	0.0	0.0	0.0	0.0
			日々雇用	0.0	0.0	0.0	0.0
			合計	0.0	0.0	0.0	0.0
		年中無休					

■利用状況							
区分	単位	2015年度①	2016年度②	2017年度③	対前年比②/①	対前年比③/②	3か年平均
年間開館日数	日	366	365	365	99.7%	100.0%	365
年間延利用者数	人	0	0	0	0.0%	0.0%	0
年間延利用件数	件	0	0	0	0.0%	0.0%	0
児童数・生徒数	人	0	0	0	0.0%	0.0%	0
学級数	学級	0	0	0	0.0%	0.0%	0

■単位あたり利用状況	
区分	2017年度

■稼働状況							
区分	単位	2015年度①	2016年度②	2017年度③	対前年比②/①	対前年比③/②	3か年平均
年間利用コマ数	コマ	0	0	0	0.0%	0.0%	0
年間利用可能コマ数	コマ	0	0	0	0.0%	0.0%	0
在籍者数	人	0	0	0	0.0%	0.0%	0
定員数	人	0	0	0	0.0%	0.0%	0
年間調理食数	食	0	0	0	0.0%	0.0%	0
年間調理能力	食	0	0	0	0.0%	0.0%	0
貸出冊数	冊	0	0	0	0.0%	0.0%	0
蔵書冊数	冊	0	0	0	0.0%	0.0%	0
入居戸数	戸	0	0	0	0.0%	0.0%	0
管理戸数	戸	0	0	0	0.0%	0.0%	0
稼働率等	%	0.0%	0.0%	0.0%	0.0%	0.0%	0.0%



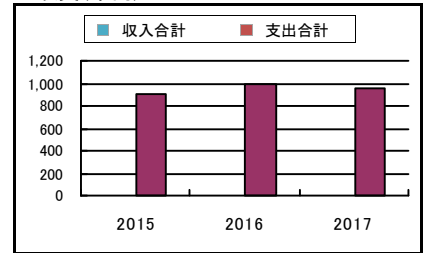
収支情報(財務)

■経費情報 (単位:千円)


収入	区分	2015年度	2016年度	2017年度	3か年平均
	使用料等	0	0	0	0
	その他収入	0	0	0	0
	合計①	0	0	0	0

支出	維持管理経費②							
	内訳	燃料費	0	0	0	0		
		光熱水費	84	92	86	87		
		修繕費	82	150	143	125		
		維持管理委託料	673	673	673	673		
		土地・建物賃借料	0	0	0	0		
	事業運営経費③				45	41	30	39
	内訳	人件費	0	0	0	0		
		事業経費	45	41	30	39		
		指定管理委託料	0	0	0	0		
現金支出④(②+③)				884	956	932	924	
減価償却費⑤				316	316	316	316	
合計②(④+⑤)				1,200	1,272	1,248	1,240	
現金収支(①-④)		-884	-956	-932	-924			
純収支(①-②)		-1,200	-1,272	-1,248	-1,240			

■収支(千円)



■利用者1人あたり純経費(円/人)



■単位あたり経費等 (単位:円)

データ項目	2015年度	2016年度	2017年度	3か年平均
延床面積1㎡あたり維持管理経費(注1)	55,180	60,172	59,338	58,230
延床面積1㎡あたり純経費(注2)	78,868	83,609	82,075	81,517
利用者1人あたり維持管理経費(注3)	0	0	0	0
利用者1人あたり純経費(注4)	0	0	0	0
市民1人あたり純経費(注5)	15	16	16	16

(注1) 延床面積1㎡あたり維持管理経費(円/㎡) = 維持管理経費② ÷ 延床面積

(注2) 延床面積1㎡あたり純経費(円/㎡) = 純経費(②-①) ÷ 延床面積

(注3) 利用者1人あたり維持管理経費(円/人) = 維持管理経費② ÷ 年間延利用者数

(注4) 利用者1人あたり純経費(円/人) = 純経費(②-①) ÷ 年間延利用者数

(注5) 市民1人あたり純経費(円/人) = 純経費(②-①) ÷ 市民の数

※市民の数は、各年度末(3月31日時点)の住民基本台帳の人口(2015年度:79,014人、2016年度:78,516人、2017年度:78,100人)

建物評価額情報

建物名	延床面積(m ²)	耐用年数	建築年月日	築年数	当初建設費①(円)	減価償却費②(円)	減価償却累計①-④=③(円)	残存価格④(円)
神鉄三木駅前トイレ	15.21	38	2012/05/30	6	11,999,400	315,774	1,578,868	10,420,532


※固定資産台帳データによる

特記事項

--

施設名称	神戸電鉄志染駅前市民トイレ	対象年度	2017 (H29)	基準日	2019/03/31
大分類	その他	施設番号	121_12	所管課	生活環境課
中分類	その他				

基本情報

所在地	志染町西自由が丘1丁目838	地区	自由が丘	
都計区域区分	市街化区域	用途地域	近隣商業地域	
敷地面積	13.86 m ²	所有形態(土地)	借地	
延床面積	13.86 m ²	所有形態(建物)	市有	
代表建築年度	2016年	財産区分	行政財産(公共用)	
設置根拠法	-			
設置条例	-			
施設形態	単独 <input type="checkbox"/> 複合・併設施設名 <input type="checkbox"/>			
設置目的	生活環境の浄化を図るため。			
主な利用者	市民等		指定避難所	
バリアフリー対応状況	エレベーター	-	障がい者用トイレ	<input type="checkbox"/>
		<input type="checkbox"/>	車いす対応スロープ	<input checked="" type="checkbox"/>
		<input checked="" type="checkbox"/>	自動ドア	<input checked="" type="checkbox"/>
		<input checked="" type="checkbox"/>	手すり	<input type="checkbox"/>
		<input type="checkbox"/>	段差解消	<input type="checkbox"/>
		<input type="checkbox"/>	誘導ブロック	<input type="checkbox"/>

建物情報(品質)

建物名	延床面積(m ²)	構造	階数		法定耐用年数	老朽度			耐震状況			
			上	下		建築年度	築年数	耐用年数経過率	基準	診断	補強	実施年度
神戸電鉄志染駅前市民トイレ	13.86	RC	1	0	38	2016	2	5%	新	-	-	-

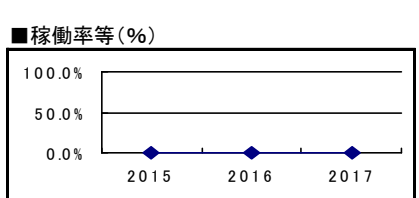
管理運営情報(供給)

■管理・運営状況				■運営人員				
運営管理者	-			区分	2015年度	2016年度	2017年度	3か年平均
運営形態	直営	指定期間	-	正職員	0.0	0.0	0.0	0.0
開館時間	0:00~24:00	休館日	年中無休	嘱託職員	0.0	0.0	0.0	0.0
				日々雇用	0.0	0.0	0.0	0.0
				合計	0.0	0.0	0.0	0.0

区分	単位	2015年度①	2016年度②	2017年度③	対前年比②/①	対前年比③/②	3か年平均
年間開館日数	日	0	0	365	0.0%	0.0%	365
年間延利用者数	人	0	0	0	0.0%	0.0%	0
年間延利用件数	件	0	0	0	0.0%	0.0%	0
児童数・生徒数	人	0	0	0	0.0%	0.0%	0
学級数	学級	0	0	0	0.0%	0.0%	0


区分	2017年度

区分	単位	2015年度①	2016年度②	2017年度③	対前年比②/①	対前年比③/②	3か年平均
年間利用コマ数	コマ	0	0	0	0.0%	0.0%	0
年間利用可能コマ数	コマ	0	0	0	0.0%	0.0%	0
在籍者数	人	0	0	0	0.0%	0.0%	0
定員数	人	0	0	0	0.0%	0.0%	0
年間調理食数	食	0	0	0	0.0%	0.0%	0
年間調理能力	食	0	0	0	0.0%	0.0%	0
貸出冊数	冊	0	0	0	0.0%	0.0%	0
蔵書冊数	冊	0	0	0	0.0%	0.0%	0
入居戸数	戸	0	0	0	0.0%	0.0%	0
管理戸数	戸	0	0	0	0.0%	0.0%	0
稼働率等	%	0.0%	0.0%	0.0%	0.0%	0.0%	0.0%



施設名称	MIKI夢ステーション	対象年度	2017 (H29)	基準日	2019/03/31
大分類	その他	施設番号	121_13	所管課	商工振興課
中分類	その他				

基本情報

所在地	福井2丁目12番42号	地区	三木											
都計区域区分	市街化区域	用途地域	準工業地域											
敷地面積	3,009.00 m ²	所有形態(土地)	市有											
延床面積	154.93 m ²	所有形態(建物)	市有											
代表建築年度	2009年	財産区分	行政財産(公共用)											
設置根拠法	-													
設置条例	-													
施設形態	単独 複合・併設施設名 -													
設置目的	近隣住民(買物弱者)に対して、食料品・日用品・食事等を提供するため。													
主な利用者	市民等	指定避難所	-											
バリアフリー対応状況	エレベーター	-	障がい者用トイレ	x	車いす対応スロープ	x	自動ドア	x	手すり	x	段差解消	x	誘導ブロック	x

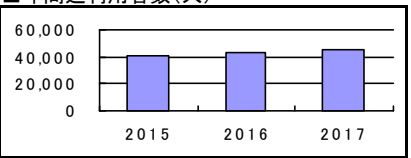
建物情報(品質)

建物名	延床面積(m ²)	構造	階数		法定耐用年数	老朽度			耐震状況			
			上	下		建築年度	築年数	耐用年数経過率	基準	診断	補強	実施年度
MIKI夢ステーション	154.93	S	1	0	38	2009	9	24%	新	-	-	-

管理運営情報(供給)

■管理・運営状況				■運営人員				
運営管理者	-			区分	2015年度	2016年度	2017年度	3か年平均
運営形態	民営(無償)	指定期間	-	正職員	0.0	0.0	0.0	0.0
開館時間	10:00~16:30	休館日	木	嘱託職員	0.0	0.0	0.0	0.0
				日々雇用	0.0	0.0	0.0	0.0
				合計	0.0	0.0	0.0	0.0

■利用状況								■単位あたり利用状況	
区分	単位	2015年度①	2016年度②	2017年度③	対前年比②/①	対前年比③/②	3か年平均	区分	2017年度
年間開館日数	日	302	304	307	100.7%	101.0%	304	1日あたり利用者数(人)	147.5
年間延利用者数	人	40,245	42,812	45,284	106.4%	105.8%	42,780		
年間延利用件数	件	0	0	0	0.0%	0.0%	0		
児童数・生徒数	人	0	0	0	0.0%	0.0%	0		
学級数	学級	0	0	0	0.0%	0.0%	0		

■稼働状況								■年間延利用者数(人)	
区分	単位	2015年度①	2016年度②	2017年度③	対前年比②/①	対前年比③/②	3か年平均	2015 2016 2017	
年間利用コマ数	コマ	0	0	0	0.0%	0.0%	0		
年間利用可能コマ数	コマ	0	0	0	0.0%	0.0%	0		
在籍者数	人	0	0	0	0.0%	0.0%	0		
定員数	人	0	0	0	0.0%	0.0%	0		
年間調理食数	食	0	0	0	0.0%	0.0%	0		
年間調理能力	食	0	0	0	0.0%	0.0%	0		
貸出冊数	冊	0	0	0	0.0%	0.0%	0		
蔵書冊数	冊	0	0	0	0.0%	0.0%	0		
入居戸数	戸	0	0	0	0.0%	0.0%	0		
管理戸数	戸	0	0	0	0.0%	0.0%	0		
稼働率等	%	0.0%	0.0%	0.0%	0.0%	0.0%	0.0%		

収支情報(財務)

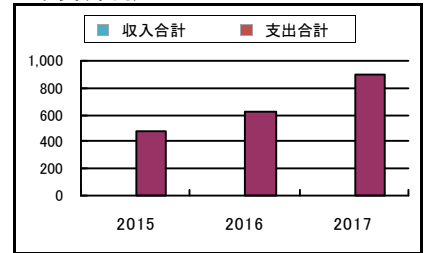
■経費情報

(単位:千円)

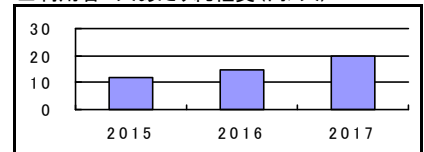
収入	区分	2015年度	2016年度	2017年度	3か年平均
	使用料等	0	0	0	0
その他収入	0	0	0	0	
合計①	0	0	0	0	

支出	内訳	項目	2015年度	2016年度	2017年度	3か年平均
		維持管理経費②	0	32	185	72
内訳	燃料費	0	0	0	0	
	光熱水費	0	0	0	0	
	修繕費	0	0	90	30	
	維持管理委託料	0	32	95	42	
	土地・建物賃借料	0	0	0	0	
事業運営経費③	0	112	235	116		
内訳	人件費	0	0	0	0	
	事業経費	0	112	235	116	
	指定管理委託料	0	0	0	0	
現金支出④(②+③)	0	144	420	188		
減価償却費⑤	483	483	483	483		
合計②(④+⑤)	483	627	903	671		
現金収支(①-④)	0	-144	-420	-188		
純収支(①-②)	-483	-627	-903	-671		

■収支(千円)



■利用者1人あたり純経費(円/人)



■単位あたり経費等

(単位:円)

データ項目	2015年度	2016年度	2017年度	3か年平均
延床面積1㎡あたり維持管理経費(注1)	0	204	1,189	464
延床面積1㎡あたり純経費(注2)	3,116	4,044	5,825	4,328
利用者1人あたり維持管理経費(注3)	0	1	4	2
利用者1人あたり純経費(注4)	12	15	20	16
市民1人あたり純経費(注5)	6	8	12	9

(注1) 延床面積1㎡あたり維持管理経費(円/㎡) = 維持管理経費② ÷ 延床面積

(注2) 延床面積1㎡あたり純経費(円/㎡) = 純経費(②-①) ÷ 延床面積

(注3) 利用者1人あたり維持管理経費(円/人) = 維持管理経費② ÷ 年間延利用者数

(注4) 利用者1人あたり純経費(円/人) = 純経費(②-①) ÷ 年間延利用者数

(注5) 市民1人あたり純経費(円/人) = 純経費(②-①) ÷ 市民の数

※市民の数は、各年度末(3月31日時点)の住民基本台帳の人口(2015年度:79,014人、2016年度:78,516人、2017年度:78,100人)

建物評価額情報


建物名	延床面積 (㎡)	耐用 年数	建築 年月日	築年数	当初建設費 ①(円)	減価償却費 ②(円)	減価償却累計 ①-④=③(円)	残存価格 ④(円)
MIKI夢ステーション	154.93	38	2010/03/26	9	18,346,650	482,807	3,862,453	14,484,197

※固定資産台帳データによる

特記事項

本施設は、三木鉄道ふれあい館、三木鉄道記念公園市民トイレが立地する三木鉄道跡地ふれあい広場ゾーンの一部(福井2丁目1616-17、-7、1617-2、-3、-4、1618-2、-3、-4、-5、1621-2、1623-1 合計3,009㎡)を敷地面積と見なした。

施設名称	下石野共同作業場	対象年度	2017 (H29)	基準日	2019/03/31
大分類	その他	施設番号	121_14	所管課	農業振興課
中分類	その他				

基本情報														
所在地	別所町下石野1丁目98-1	地区	別所											
都計区域区分	市街化調整区域	用途地域	-											
敷地面積	170.00 m ²	所有形態(土地)	市有											
延床面積	78.00 m ²	所有形態(建物)	市有											
代表建築年度	1975年	財産区分	普通財産											
設置根拠法	-													
設置条例	-													
施設形態	単独 複合・併設施設名 -													
設置目的	農業協同作業所として利用するため。													
主な利用者	地元農家			指定避難所	-									
バリアフリー対応状況	エレベーター	-	障がい者用トイレ	-	車いす対応スロープ	-	自動ドア	-	手すり	-	段差解消	-	誘導ブロック	-

建物情報(品質)													
建物名	延床面積(m ²)	構造	階数		法定耐用年数	老朽度			耐震状況				
			上	下		建築年度	築年数	耐用年数経過率	基準	診断	補強	実施年度	
下石野共同作業場	78.00	S	1	0	31	1975	43	139%	旧	未	不要	-	

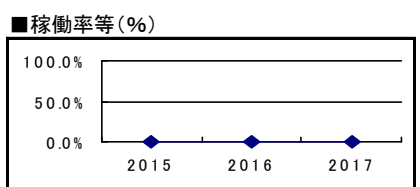
管理運営情報(供給)

■管理・運営状況				■運営人員				
運営管理者	地元営農組合			区分	2015年度	2016年度	2017年度	3か年平均
運営形態	民営(無償)	指定期間	-	正職員	0.0	0.0	0.0	0.0
開館時間	-	休館日	-	嘱託職員	0.0	0.0	0.0	0.0
				日々雇用	0.0	0.0	0.0	0.0
				合計	0.0	0.0	0.0	0.0

■利用状況							
区分	単位	2015年度①	2016年度②	2017年度③	対前年比②/①	対前年比③/②	3か年平均
年間開館日数	日	0	0	0	0.0%	0.0%	0
年間延利用者数	人	0	0	0	0.0%	0.0%	0
年間延利用件数	件	0	0	0	0.0%	0.0%	0
児童数・生徒数	人	0	0	0	0.0%	0.0%	0
学級数	学級	0	0	0	0.0%	0.0%	0

■単位あたり利用状況	
区分	2017年度

■稼働状況							
区分	単位	2015年度①	2016年度②	2017年度③	対前年比②/①	対前年比③/②	3か年平均
年間利用コマ数	コマ	0	0	0	0.0%	0.0%	0
年間利用可能コマ数	コマ	0	0	0	0.0%	0.0%	0
在籍者数	人	0	0	0	0.0%	0.0%	0
定員数	人	0	0	0	0.0%	0.0%	0
年間調理食数	食	0	0	0	0.0%	0.0%	0
年間調理能力	食	0	0	0	0.0%	0.0%	0
貸出冊数	冊	0	0	0	0.0%	0.0%	0
蔵書冊数	冊	0	0	0	0.0%	0.0%	0
入居戸数	戸	0	0	0	0.0%	0.0%	0
管理戸数	戸	0	0	0	0.0%	0.0%	0
稼働率等	%	0.0%	0.0%	0.0%	0.0%	0.0%	0.0%



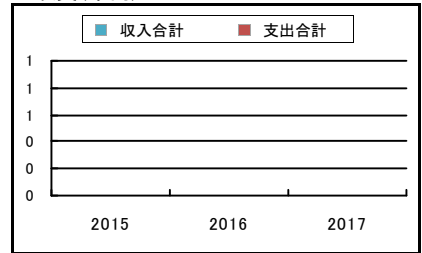
収支情報(財務)

■経費情報 (単位:千円)


収入	区分	2015年度	2016年度	2017年度	3か年平均
	使用料等	0	0	0	0
その他収入	0	0	0	0	
合計①	0	0	0	0	

支出	内訳	維持管理経費②	0	0	0	0
		燃料費	0	0	0	0
		光熱水費	0	0	0	0
		修繕費	0	0	0	0
		維持管理委託料	0	0	0	0
		土地・建物賃借料	0	0	0	0
	内訳	事業運営経費③	0	0	0	0
		人件費	0	0	0	0
		事業経費	0	0	0	0
		指定管理委託料	0	0	0	0
		現金支出④(②+③)	0	0	0	0
		減価償却費⑤	0	0	0	0
	合計②(④+⑤)	0	0	0	0	
現金収支(①-④)	0	0	0	0		
純収支(①-②)	0	0	0	0		

■収支(千円)



■利用者1人あたり純経費(円/人)



■単位あたり経費等 (単位:円)

データ項目	2015年度	2016年度	2017年度	3か年平均
延床面積1㎡あたり維持管理経費(注1)	0	0	0	0
延床面積1㎡あたり純経費(注2)	0	0	0	0
利用者1人あたり維持管理経費(注3)	0	0	0	0
利用者1人あたり純経費(注4)	0	0	0	0
市民1人あたり純経費(注5)	0	0	0	0

(注1) 延床面積1㎡あたり維持管理経費(円/㎡) = 維持管理経費② ÷ 延床面積

(注2) 延床面積1㎡あたり純経費(円/㎡) = 純経費(②-①) ÷ 延床面積

(注3) 利用者1人あたり維持管理経費(円/人) = 維持管理経費② ÷ 年間延利用者数

(注4) 利用者1人あたり純経費(円/人) = 純経費(②-①) ÷ 年間延利用者数

(注5) 市民1人あたり純経費(円/人) = 純経費(②-①) ÷ 市民の数

※市民の数は、各年度末(3月31日時点)の住民基本台帳の人口(2015年度:79,014人、2016年度:78,516人、2017年度:78,100人)


建物評価額情報

建物名	延床面積(m ²)	耐用年数	建築年月日	築年数	当初建設費①(円)	減価償却費②(円)	減価償却累計①-②=③(円)	残存価格④(円)
下石野共同作業場	78.00	31	1975/11/01	43	4,680,000	0	4,679,999	1

※固定資産台帳データによる

特記事項

施設名称	加佐共同作業場	対象年度	2017 (H29)	基準日	2019/03/31
大分類	その他	施設番号	121_15	所管課	農業振興課
中分類	その他				


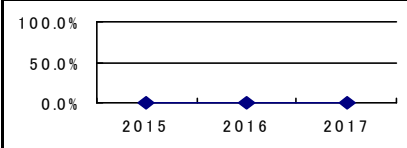
基本情報				
所在地	加佐字八家王山1167-1	地区	三木	
都計区域区分	市街化調整区域	用途地域	-	
敷地面積	1,052.00 m ²	所有形態(土地)	借地	
延床面積	156.51 m ²	所有形態(建物)	市有	
代表建築年度	1988年	財産区分	普通財産	
設置根拠法	-			
設置条例	-			
施設形態	単独	複合・併設施設名	-	
設置目的	農業協同作業所として利用するため。			
主な利用者	地元農家		指定避難所	
バリアフリー対応状況	エレベーター	-	障がい者トイレ	-
		-	車いす対応スロープ	-
		-	自動ドア	-
		-	手すり	-
		-	段差解消	-
		-	誘導ブロック	-

建物情報(品質)												
建物名	延床面積(m ²)	構造	階数		法定耐用年数	老朽度			耐震状況			
			上	下		建築年度	築年数	耐用年数経過率	基準	診断	補強	実施年度
加佐共同作業場	156.51	S	1	0	31	1988	30	97%	新	-	-	-

管理運営情報(供給)

■管理・運営状況				■運営人員				
運営管理者	地元営農組合			区分	2015年度	2016年度	2017年度	3か年平均
運営形態	民営(無償)	指定期間	-	正職員	0.0	0.0	0.0	0.0
開館時間	-	休館日	-	嘱託職員	0.0	0.0	0.0	0.0
				日々雇用	0.0	0.0	0.0	0.0
				合計	0.0	0.0	0.0	0.0

■利用状況								■単位あたり利用状況	
区分	単位	2015年度①	2016年度②	2017年度③	対前年比②/①	対前年比③/②	3か年平均	区分	2017年度
年間開館日数	日	0	0	0	0.0%	0.0%	0		
年間延利用者数	人	0	0	0	0.0%	0.0%	0		
年間延利用件数	件	0	0	0	0.0%	0.0%	0		
児童数・生徒数	人	0	0	0	0.0%	0.0%	0		
学級数	学級	0	0	0	0.0%	0.0%	0		

■稼働状況								■年間延利用者数(人)	
区分	単位	2015年度①	2016年度②	2017年度③	対前年比②/①	対前年比③/②	3か年平均		
年間利用コマ数	コマ	0	0	0	0.0%	0.0%	0		
年間利用可能コマ数	コマ	0	0	0	0.0%	0.0%	0		
在籍者数	人	0	0	0	0.0%	0.0%	0		
定員数	人	0	0	0	0.0%	0.0%	0		
年間調理食数	食	0	0	0	0.0%	0.0%	0		
年間調理能力	食	0	0	0	0.0%	0.0%	0		
貸出冊数	冊	0	0	0	0.0%	0.0%	0		
蔵書冊数	冊	0	0	0	0.0%	0.0%	0		
入居戸数	戸	0	0	0	0.0%	0.0%	0		
管理戸数	戸	0	0	0	0.0%	0.0%	0		
稼働率等	%	0.0%	0.0%	0.0%	0.0%	0.0%	0.0%		

収支情報(財務)

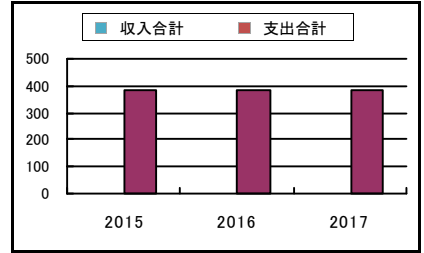
■経費情報

(単位:千円)


区 分	2015年度	2016年度	2017年度	3か年平均
	使用料等	0	0	0
その他収入	0	0	0	0
合計①	0	0	0	0

区 分	2015年度	2016年度	2017年度	3か年平均
	維持管理経費②	0	0	0
内 訳	燃料費	0	0	0
	光熱水費	0	0	0
	修繕費	0	0	0
	維持管理委託料	0	0	0
土地・建物賃借料	0	0	0	0
事業運営経費③	0	0	0	0
内 訳	人件費	0	0	0
	事業経費	0	0	0
	指定管理委託料	0	0	0
	現金支出④(③+④)	0	0	0
減価償却費⑤	381	381	381	381
合計②(②+⑤)	381	381	381	381
現金収支(①-④)	0	0	0	0
純収支(①-②)	-381	-381	-381	-381

■収支(千円)



■利用者1人あたり純経費(円/人)



■単位あたり経費等

(単位:円)

データ項目	2015年度	2016年度	2017年度	3か年平均
延床面積1㎡あたり維持管理経費(注1)	0	0	0	0
延床面積1㎡あたり純経費(注2)	2,432	2,432	2,432	2,432
利用者1人あたり維持管理経費(注3)	0	0	0	0
利用者1人あたり純経費(注4)	0	0	0	0
市民1人あたり純経費(注5)	5	5	5	5

(注1) 延床面積1㎡あたり維持管理経費(円/㎡) = 維持管理経費② ÷ 延床面積

(注2) 延床面積1㎡あたり純経費(円/㎡) = 純経費(②-①) ÷ 延床面積

(注3) 利用者1人あたり維持管理経費(円/人) = 維持管理経費② ÷ 年間延利用者数

(注4) 利用者1人あたり純経費(円/人) = 純経費(②-①) ÷ 年間延利用者数

(注5) 市民1人あたり純経費(円/人) = 純経費(②-①) ÷ 市民の数

※市民の数は、各年度末(3月31日時点)の住民基本台帳の人口(2015年度:79,014人、2016年度:78,516人、2017年度:78,100人)

建物評価額情報

建物名	延床面積 (㎡)	耐用 年数	建築 年月日	築年数	当初建設費 ① (円)	減価償却費 ② (円)	減価償却累計 ①-④=③ (円)	残存価格 ④ (円)
加佐共同作業場	156.51	31	1988/10/12	30	11,798,000	380,581	11,036,839	761,161

※固定資産台帳データによる

特記事項

施設名称	吉田共同作業場	対象年度	2017（H29）	基準日	2019/03/31
大分類	その他	施設番号	121_16	所管課	農業振興課
	中分類		その他		

基本情報						
所在地	志染町吉田字中ノ坪186	地区	志染			
都計区域区分	市街化調整区域	用途地域	-			
敷地面積	850.00㎡	所有形態(土地)	市有			
延床面積	358.00㎡	所有形態(建物)	市有			
代表建築年度	1978年	財産区分	普通財産			
設置根拠法	-					
設置条例	-					
施設形態	単独 複合・併施設設名 -					
設置目的	農業協同作業所として利用するため。					
主な利用者	地元農家				指定避難所	-
バリアフリー対応状況	エレベーター	-	障がい者トイレ	-	車いす対応スロープ	-
		-		-	自動ドア	-
		-		-	手すり	-
		-		-	段差解消	-
		-		-	誘導ブロック	-

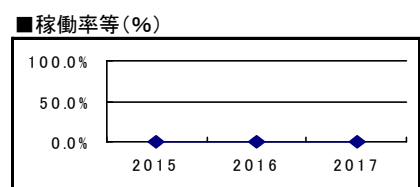
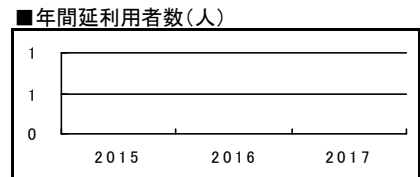
建物情報(品質)													
建物名	延床面積(m ²)	構造	階数		法定耐用年数	老朽度			耐震状況				
			上	下		建築年度	築年数	耐用年数経過率	基準	診断	補強	実施年度	
吉田共同作業場	358.00	S	1	0	31	1978	40	129%	旧	未	不要	-	

管理運営情報(供給)				
■管理・運営状況				
運営管理者	地元営農組合			
運営形態	民営(無償)	指定期間	-	
開館時間	-		休館日	-
■運営人員				
区分	2015年度	2016年度	2017年度	3か年平均
正職員	0.0	0.0	0.0	0.0
嘱託職員	0.0	0.0	0.0	0.0
日々雇用	0.0	0.0	0.0	0.0
合計	0.0	0.0	0.0	0.0

■利用状況							
区分	単位	2015年度①	2016年度②	2017年度③	対前年比②/①	対前年比③/②	3か年平均
年間開館日数	日	0	0	0	0.0%	0.0%	0
年間延利用者数	人	0	0	0	0.0%	0.0%	0
年間延利用件数	件	0	0	0	0.0%	0.0%	0
児童数・生徒数	人	0	0	0	0.0%	0.0%	0
学級数	学級	0	0	0	0.0%	0.0%	0

■単位あたり利用状況	
区分	2017年度

■稼働状況							
区分	単位	2015年度①	2016年度②	2017年度③	対前年比②/①	対前年比③/②	3か年平均
年間利用コマ数	コマ	0	0	0	0.0%	0.0%	0
年間利用可能コマ数	コマ	0	0	0	0.0%	0.0%	0
在籍者数	人	0	0	0	0.0%	0.0%	0
定員数	人	0	0	0	0.0%	0.0%	0
年間調理食数	食	0	0	0	0.0%	0.0%	0
年間調理能力	食	0	0	0	0.0%	0.0%	0
貸出冊数	冊	0	0	0	0.0%	0.0%	0
蔵書冊数	冊	0	0	0	0.0%	0.0%	0
入居戸数	戸	0	0	0	0.0%	0.0%	0
管理戸数	戸	0	0	0	0.0%	0.0%	0
稼働率等	%	0.0%	0.0%	0.0%	0.0%	0.0%	0.0%



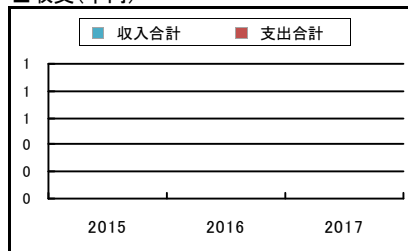
収支情報(財務)

■経費情報 (単位:千円)


区 分	2015年度	2016年度	2017年度	3か年平均
	使用料等	0	0	0
その他収入	0	0	0	0
合計①	0	0	0	0

区 分	2015年度	2016年度	2017年度	3か年平均
	維持管理経費②	0	0	0
内 訳				
燃料費	0	0	0	0
光熱水費	0	0	0	0
修繕費	0	0	0	0
維持管理委託料	0	0	0	0
土地・建物賃借料	0	0	0	0
事業運営経費③	0	0	0	0
内 訳				
人件費	0	0	0	0
事業経費	0	0	0	0
指定管理委託料	0	0	0	0
現金支出④(②+③)	0	0	0	0
減価償却費⑤	0	0	0	0
合計②(④+⑤)	0	0	0	0
現金収支(①-④)	0	0	0	0
純収支(①-②)	0	0	0	0

■収支(千円)



■利用者1人あたり純経費(円/人)



■単位あたり経費等 (単位:円)

データ項目	2015年度	2016年度	2017年度	3か年平均
延床面積1㎡あたり維持管理経費(注1)	0	0	0	0
延床面積1㎡あたり純経費(注2)	0	0	0	0
利用者1人あたり維持管理経費(注3)	0	0	0	0
利用者1人あたり純経費(注4)	0	0	0	0
市民1人あたり純経費(注5)	0	0	0	0

(注1) 延床面積1㎡あたり維持管理経費(円/㎡) = 維持管理経費② ÷ 延床面積

(注2) 延床面積1㎡あたり純経費(円/㎡) = 純経費(②-①) ÷ 延床面積

(注3) 利用者1人あたり維持管理経費(円/人) = 維持管理経費② ÷ 年間延利用者数

(注4) 利用者1人あたり純経費(円/人) = 純経費(②-①) ÷ 年間延利用者数

(注5) 市民1人あたり純経費(円/人) = 純経費(②-①) ÷ 市民の数

※市民の数は、各年度末(3月31日時点)の住民基本台帳の人口(2015年度:79,014人、2016年度:78,516人、2017年度:78,100人)

建物評価額情報


建物名	延床面積 (㎡)	耐用年数	建築年月日	築年数	当初建設費 ① (円)	減価償却費 ② (円)	減価償却累計 ①-②=③ (円)	残存価格 ④ (円)
吉田共同作業場	358.00	31	1978/09/11	40	21,480,000	0	21,479,999	1

※固定資産台帳データによる

特記事項

施設名称	戸田共同作業場	対象年度	2017 (H29)	基準日	2019/03/31
大分類	その他	施設番号	121_17	所管課	農業振興課
中分類	その他				

基本情報

所在地	志染町戸田字中島180-1	地区	志染											
都計区域区分	市街化調整区域	用途地域	-											
敷地面積	513.70 m ²	所有形態(土地)	市有											
延床面積	126.00 m ²	所有形態(建物)	市有											
代表建築年度	1980年	財産区分	普通財産											
設置根拠法	-													
設置条例	-													
施設形態	単独	複合・併設施設名	-											
設置目的	農業協同作業所として利用するため。													
主な利用者	地元農家	指定避難所	-											
バリアフリー対応状況	エレベーター	-	障がい者トイレ	-	車いす対応スロープ	-	自動ドア	-	手すり	-	段差解消	-	誘導ブロック	-

建物情報(品質)

建物名	延床面積(m ²)	構造	階数		法定耐用年数	老朽度			耐震状況			
			上	下		建築年度	築年数	耐用年数経過率	基準	診断	補強	実施年度
戸田共同作業場	126.00	S	1	0	31	1980	38	123%	旧	未	不要	-

管理運営情報(供給)

■管理・運営状況				■運営人員				
運営管理者	地元営農組合			区分	2015年度	2016年度	2017年度	3か年平均
運営形態	民営(無償)	指定期間	-	正職員	0.0	0.0	0.0	0.0
開館時間	-	休館日	-	嘱託職員	0.0	0.0	0.0	0.0
				日々雇用	0.0	0.0	0.0	0.0
				合計	0.0	0.0	0.0	0.0

■利用状況								■単位あたり利用状況	
区分	単位	2015年度①	2016年度②	2017年度③	対前年比②/①	対前年比③/②	3か年平均	区分	2017年度
年間開館日数	日	0	0	0	0.0%	0.0%	0		
年間延利用者数	人	0	0	0	0.0%	0.0%	0		
年間延利用件数	件	0	0	0	0.0%	0.0%	0		
児童数・生徒数	人	0	0	0	0.0%	0.0%	0		
学級数	学級	0	0	0	0.0%	0.0%	0		

■稼働状況								■年間延利用者数(人)	
区分	単位	2015年度①	2016年度②	2017年度③	対前年比②/①	対前年比③/②	3か年平均		
年間利用コマ数	コマ	0	0	0	0.0%	0.0%	0		
年間利用可能コマ数	コマ	0	0	0	0.0%	0.0%	0		
在籍者数	人	0	0	0	0.0%	0.0%	0		
定員数	人	0	0	0	0.0%	0.0%	0		
年間調理食数	食	0	0	0	0.0%	0.0%	0		
年間調理能力	食	0	0	0	0.0%	0.0%	0		
貸出冊数	冊	0	0	0	0.0%	0.0%	0		
蔵書冊数	冊	0	0	0	0.0%	0.0%	0		
入居戸数	戸	0	0	0	0.0%	0.0%	0		
管理戸数	戸	0	0	0	0.0%	0.0%	0		
稼働率等	%	0.0%	0.0%	0.0%	0.0%	0.0%	0.0%		

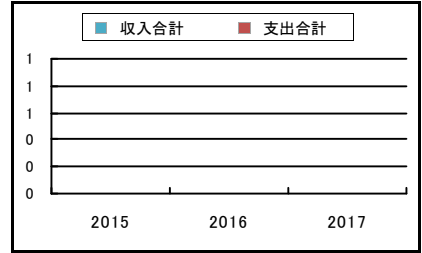
収支情報(財務)

■経費情報 (単位:千円)


区分	2015年度	2016年度	2017年度	3か年平均
収入				
使用料等	0	0	0	0
その他収入	0	0	0	0
合計①	0	0	0	0

区分	2015年度	2016年度	2017年度	3か年平均
支出				
維持管理経費②	0	0	0	0
内訳				
燃料費	0	0	0	0
光熱水費	0	0	0	0
修繕費	0	0	0	0
維持管理委託料	0	0	0	0
土地・建物賃借料	0	0	0	0
事業運営経費③	0	0	0	0
内訳				
人件費	0	0	0	0
事業経費	0	0	0	0
指定管理委託料	0	0	0	0
現金支出④(②+③)	0	0	0	0
減価償却費⑤	0	0	0	0
合計②(④+⑤)	0	0	0	0
現金収支(①-④)	0	0	0	0
純収支(①-②)	0	0	0	0

■収支(千円)



■利用者1人あたり純経費(円/人)



■単位あたり経費等 (単位:円)

データ項目	2015年度	2016年度	2017年度	3か年平均
延床面積1㎡あたり維持管理経費(注1)	0	0	0	0
延床面積1㎡あたり純経費(注2)	0	0	0	0
利用者1人あたり維持管理経費(注3)	0	0	0	0
利用者1人あたり純経費(注4)	0	0	0	0
市民1人あたり純経費(注5)	0	0	0	0

(注1) 延床面積1㎡あたり維持管理経費(円/㎡) = 維持管理経費② ÷ 延床面積

(注2) 延床面積1㎡あたり純経費(円/㎡) = 純経費(②-①) ÷ 延床面積

(注3) 利用者1人あたり維持管理経費(円/人) = 維持管理経費② ÷ 年間延利用者数

(注4) 利用者1人あたり純経費(円/人) = 純経費(②-①) ÷ 年間延利用者数

(注5) 市民1人あたり純経費(円/人) = 純経費(②-①) ÷ 市民の数

※市民の数は、各年度末(3月31日時点)の住民基本台帳の人口(2015年度:79,014人、2016年度:78,516人、2017年度:78,100人)

建物評価額情報

建物名	延床面積(m ²)	耐用年数	建築年月日	築年数	当初建設費①(円)	減価償却費②(円)	減価償却累計①-②=③(円)	残存価格④(円)
戸田共同作業場	126.00	31	1980/10/15	38	7,560,000	0	7,559,999	1

※固定資産台帳データによる

特記事項

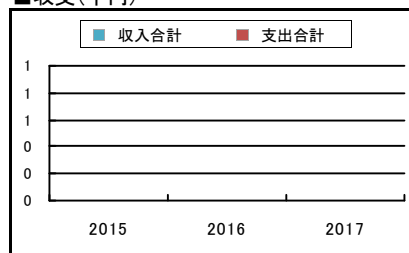
収支情報(財務)

経費情報 (単位:千円)


区 分	2015年度	2016年度	2017年度	3か年平均
	使用料等	0	0	0
その他収入	0	0	0	0
合計 ①	0	0	0	0

内 訳	2015年度	2016年度	2017年度	3か年平均
燃料費	0	0	0	0
光熱水費	0	0	0	0
修繕費	0	0	0	0
維持管理委託料	0	0	0	0
土地・建物賃借料	0	0	0	0
事業運営経費③	0	0	0	0
人件費	0	0	0	0
事業経費	0	0	0	0
指定管理委託料	0	0	0	0
現金支出④(②+③)	0	0	0	0
減価償却費⑤	0	0	0	0
合計 ②(④+⑤)	0	0	0	0
現金収支(①-④)	0	0	0	0
純収支(①-②)	0	0	0	0

収支(千円)



利用者1人あたり純経費(円/人)



単位あたり経費等 (単位:円)

データ項目	2015年度	2016年度	2017年度	3か年平均
延床面積1㎡あたり維持管理経費(注1)	0	0	0	0
延床面積1㎡あたり純経費(注2)	0	0	0	0
利用者1人あたり維持管理経費(注3)	0	0	0	0
利用者1人あたり純経費(注4)	0	0	0	0
市民1人あたり純経費(注5)	0	0	0	0

(注1) 延床面積1㎡あたり維持管理経費(円/㎡) = 維持管理経費② ÷ 延床面積

(注2) 延床面積1㎡あたり純経費(円/㎡) = 純経費(②-①) ÷ 延床面積

(注3) 利用者1人あたり維持管理経費(円/人) = 維持管理経費② ÷ 年間延利用者数

(注4) 利用者1人あたり純経費(円/人) = 純経費(②-①) ÷ 年間延利用者数

(注5) 市民1人あたり純経費(円/人) = 純経費(②-①) ÷ 市民の数

※市民の数は、各年度末(3月31日時点)の住民基本台帳の人口(2015年度:79,014人、2016年度:78,516人、2017年度:78,100人)

建物評価額情報


建 物 名	延床面積 (㎡)	耐用 年数	建築 年月日	築年数	当初建設費 ① (円)	減価償却費 ② (円)	減価償却累計 ①-②=③ (円)	残存価格 ④ (円)
作業所	225.00	31	1975/02/15	44	13,500,000	0	13,499,999	1
倉庫	126.00	31	1977/10/01	41	7,560,000	0	7,559,999	1

※固定資産台帳データによる

特記事項

--

施設名称	細川中共同作業場	対象年度	2017 (H29)	基準日	2019/03/31
大分類	その他	施設番号	121_19	所管課	農業振興課
中分類	その他				

基本情報														
所在地	細川町細川中宇中川532	地区	細川											
都計区域区分	都市計画区域外	用途地域	-											
敷地面積	568.75 m ²	所有形態(土地)	市有											
延床面積	213.97 m ²	所有形態(建物)	市有											
代表建築年度	1977年	財産区分	普通財産											
設置根拠法	-													
設置条例	-													
施設形態	単独	複合・併設施設名	-											
設置目的	農業協同作業所として利用するため。													
主な利用者	地元農家	指定避難所	-											
バリアフリー対応状況	エレベーター	-	障がい者トイレ	-	車いす対応スロープ	-	自動ドア	-	手すり	-	段差解消	-	誘導ブロック	-

建物情報(品質)													
建物名	延床面積(m ²)	構造	階数		法定耐用年数	老朽度			耐震状況				
			上	下		建築年度	築年数	耐用年数経過率	基準	診断	補強	実施年度	
細川中共同作業場	213.97	S	1	0	31	1977	41	132%	旧	未	不要	-	

管理運営情報(供給)

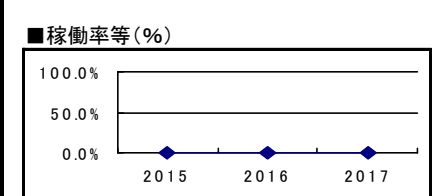
■管理・運営状況			
運営管理者	地元営農組合		
運営形態	民営(無償)	指定期間	-
開館時間	-	休館日	-

■運営人員				
区分	2015年度	2016年度	2017年度	3か年平均
正職員	0.0	0.0	0.0	0.0
嘱託職員	0.0	0.0	0.0	0.0
日々雇用	0.0	0.0	0.0	0.0
合計	0.0	0.0	0.0	0.0

■利用状況							
区分	単位	2015年度①	2016年度②	2017年度③	対前年比②/①	対前年比③/②	3か年平均
年間開館日数	日	0	0	0	0.0%	0.0%	0
年間延利用者数	人	0	0	0	0.0%	0.0%	0
年間延利用件数	件	0	0	0	0.0%	0.0%	0
児童数・生徒数	人	0	0	0	0.0%	0.0%	0
学級数	学級	0	0	0	0.0%	0.0%	0

■単位あたり利用状況	
区分	2017年度

■稼働状況							
区分	単位	2015年度①	2016年度②	2017年度③	対前年比②/①	対前年比③/②	3か年平均
年間利用コマ数	コマ	0	0	0	0.0%	0.0%	0
年間利用可能コマ数	コマ	0	0	0	0.0%	0.0%	0
在籍者数	人	0	0	0	0.0%	0.0%	0
定員数	人	0	0	0	0.0%	0.0%	0
年間調理食数	食	0	0	0	0.0%	0.0%	0
年間調理能力	食	0	0	0	0.0%	0.0%	0
貸出冊数	冊	0	0	0	0.0%	0.0%	0
蔵書冊数	冊	0	0	0	0.0%	0.0%	0
入居戸数	戸	0	0	0	0.0%	0.0%	0
管理戸数	戸	0	0	0	0.0%	0.0%	0
稼働率等	%	0.0%	0.0%	0.0%	0.0%	0.0%	0.0%



収支情報(財務)

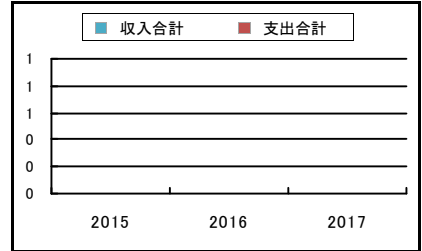
■経費情報

(単位:千円)


区 分	2015年度	2016年度	2017年度	3か年平均
収入				
使用料等	0	0	0	0
その他収入	0	0	0	0
合計①	0	0	0	0

支出	内訳	維持管理経費②	0	0	0	0
		燃料費	0	0	0	0
		光熱水費	0	0	0	0
		修繕費	0	0	0	0
		維持管理委託料	0	0	0	0
		土地・建物賃借料	0	0	0	0
	内訳	事業運営経費③	0	0	0	0
		人件費	0	0	0	0
		事業経費	0	0	0	0
		指定管理委託料	0	0	0	0
		現金支出④(②+③)	0	0	0	0
		減価償却費⑤	0	0	0	0
		合計②(④+⑤)	0	0	0	0
	現金収支(①-④)	0	0	0	0	
	純収支(①-②)	0	0	0	0	

■収支(千円)



■利用者1人あたり純経費(円/人)



■単位あたり経費等

(単位:円)

データ項目	2015年度	2016年度	2017年度	3か年平均
延床面積1㎡あたり維持管理経費(注1)	0	0	0	0
延床面積1㎡あたり純経費(注2)	0	0	0	0
利用者1人あたり維持管理経費(注3)	0	0	0	0
利用者1人あたり純経費(注4)	0	0	0	0
市民1人あたり純経費(注5)	0	0	0	0

(注1) 延床面積1㎡あたり維持管理経費(円/㎡) = 維持管理経費② ÷ 延床面積

(注2) 延床面積1㎡あたり純経費(円/㎡) = 純経費(②-①) ÷ 延床面積

(注3) 利用者1人あたり維持管理経費(円/人) = 維持管理経費② ÷ 年間延利用者数

(注4) 利用者1人あたり純経費(円/人) = 純経費(②-①) ÷ 年間延利用者数

(注5) 市民1人あたり純経費(円/人) = 純経費(②-①) ÷ 市民の数

※市民の数は、各年度末(3月31日時点)の住民基本台帳の人口(2015年度:79,014人、2016年度:78,516人、2017年度:78,100人)

建物評価額情報


建物名	延床面積 (㎡)	耐用 年数	建築 年月日	築年数	当初建設費 ① (円)	減価償却費 ② (円)	減価償却累計 ①-②=③ (円)	残存価格 ④ (円)
細川中共同作業場	213.97	31	1977/09/21	41	12,838,200	0	12,838,199	1

※固定資産台帳データによる

特記事項

施設名称	笹原共同作業場	対象年度	2017 (H29)	基準日	2019/03/31
大分類	その他	施設番号	121_20	所管課	農業振興課
		中分類	その他		

基本情報

所在地	口吉川町笹原宇池之尻162	地区	口吉川	
都計区域区分	都市計画区域外	用途地域	-	
敷地面積	370.45 m ²	所有形態(土地)	市有	
延床面積	118.00 m ²	所有形態(建物)	市有	
代表建築年度	1978年	財産区分	普通財産	
設置根拠法	-			
設置条例	-			
施設形態	単独	複合・併施設設名	-	
設置目的	農業協同作業所として利用するため。			
主な利用者	地元農家	指定避難所	-	

バリアフリー対応状況	エレベーター	-	障がい者トイレ	-	車いす対応スロープ	-	自動ドア	-	手すり	-	段差解消	-	誘導ブロック	-
------------	--------	---	---------	---	-----------	---	------	---	-----	---	------	---	--------	---

建物情報(品質)

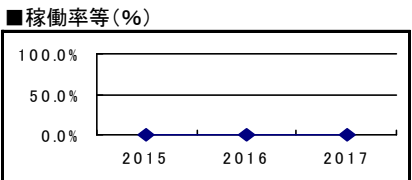
建物名	延床面積(m ²)	構造	階数		法定耐用年数	老朽度			耐震状況			
			上	下		建築年度	築年数	耐用年数経過率	基準	診断	補強	実施年度
笹原共同作業場	118.00	S	1	0	31	1978	40	129%	旧	未	不要	-

管理運営情報(供給)

■管理・運営状況				■運営人員				
運営管理者	地元営農組合	指定期間	-	区分	2015年度	2016年度	2017年度	3か年平均
運営形態	民営(無償)	休館日	-	正職員	0.0	0.0	0.0	0.0
開館時間	-	嘱託職員	-	日々雇用	0.0	0.0	0.0	0.0
		合計		合計	0.0	0.0	0.0	0.0

■利用状況								■単位あたり利用状況	
区分	単位	2015年度①	2016年度②	2017年度③	対前年比②/①	対前年比③/②	3か年平均	区分	2017年度
年間開館日数	日	0	0	0	0.0%	0.0%	0		
年間延利用者数	人	0	0	0	0.0%	0.0%	0		
年間延利用件数	件	0	0	0	0.0%	0.0%	0		
児童数・生徒数	人	0	0	0	0.0%	0.0%	0		
学級数	学級	0	0	0	0.0%	0.0%	0		

■稼働状況								■年間延利用者数(人)	
区分	単位	2015年度①	2016年度②	2017年度③	対前年比②/①	対前年比③/②	3か年平均	稼働率等(%)	
年間利用コマ数	コマ	0	0	0	0.0%	0.0%	0	稼働率等(%)	
年間利用可能コマ数	コマ	0	0	0	0.0%	0.0%	0	稼働率等(%)	
在籍者数	人	0	0	0	0.0%	0.0%	0	稼働率等(%)	
定員数	人	0	0	0	0.0%	0.0%	0	稼働率等(%)	
年間調理食数	食	0	0	0	0.0%	0.0%	0	稼働率等(%)	
年間調理能力	食	0	0	0	0.0%	0.0%	0	稼働率等(%)	
貸出冊数	冊	0	0	0	0.0%	0.0%	0	稼働率等(%)	
蔵書冊数	冊	0	0	0	0.0%	0.0%	0	稼働率等(%)	
入居戸数	戸	0	0	0	0.0%	0.0%	0	稼働率等(%)	
管理戸数	戸	0	0	0	0.0%	0.0%	0	稼働率等(%)	
稼働率等	%	0.0%	0.0%	0.0%	0.0%	0.0%	0.0%	稼働率等(%)	



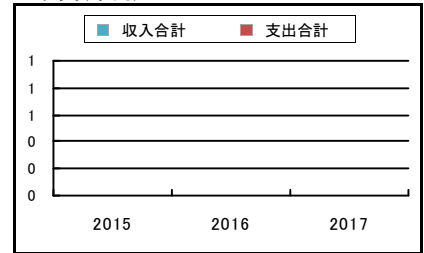
収支情報(財務)

■経費情報 (単位:千円)


区 分	2015年度	2016年度	2017年度	3か年平均
	使用料等	0	0	0
その他収入	0	0	0	0
合計 ①	0	0	0	0

支 出	内 訳	維持管理経費②	0	0	0	0
		燃 料 費	0	0	0	0
		光 熱 水 費	0	0	0	0
		修 繕 費	0	0	0	0
		維持管理委託料	0	0	0	0
		土地・建物賃借料	0	0	0	0
	内 訳	事業運営経費③	0	0	0	0
		人 件 費	0	0	0	0
		事業経費	0	0	0	0
		指定管理委託料	0	0	0	0
		現金支出④(②+③)	0	0	0	0
		減価償却費⑤	0	0	0	0
	合計 ② (④ + ⑤)		0	0	0	0
	現金収支(①-④)		0	0	0	0
	純 収 支 (①-②)		0	0	0	0

■収支(千円)



■利用者1人あたり純経費(円/人)



■単位あたり経費等 (単位:円)

データ項目	2015年度	2016年度	2017年度	3か年平均
延床面積1㎡あたり維持管理経費(注1)	0	0	0	0
延床面積1㎡あたり純経費(注2)	0	0	0	0
利用者1人あたり維持管理経費(注3)	0	0	0	0
利用者1人あたり純経費(注4)	0	0	0	0
市民1人あたり純経費(注5)	0	0	0	0

(注1) 延床面積1㎡あたり維持管理経費(円/㎡) = 維持管理経費② ÷ 延床面積

(注2) 延床面積1㎡あたり純経費(円/㎡) = 純経費(②-①) ÷ 延床面積

(注3) 利用者1人あたり維持管理経費(円/人) = 維持管理経費② ÷ 年間延利用者数

(注4) 利用者1人あたり純経費(円/人) = 純経費(②-①) ÷ 年間延利用者数

(注5) 市民1人あたり純経費(円/人) = 純経費(②-①) ÷ 市民の数

※市民の数は、各年度末(3月31日時点)の住民基本台帳の人口(2015年度:79,014人、2016年度:78,516人、2017年度:78,100人)

建物評価額情報


建 物 名	延床面積 (㎡)	耐用 年数	建築 年月日	築年数	当初建設費 ① (円)	減価償却費 ② (円)	減価償却累計 ①-②=③ (円)	残存価格 ④ (円)
笹原共同作業場	118.00	31	1978/10/30	40	7,080,000	0	7,079,999	1

※固定資産台帳データによる

特記事項

施設名称	西這田共同作業場	対象年度	2017 (H29)	基準日	2019/03/31
大分類	その他	施設番号	121_21	所管課	農業振興課
中分類	その他				

基本情報

所在地	別所町西這田1丁目481	地区	別所											
都計区域区分	市街化調整区域	用途地域	-											
敷地面積	209.00 m ²	所有形態(土地)	借地											
延床面積	148.00 m ²	所有形態(建物)	市有											
代表建築年度	1972年	財産区分	普通財産											
設置根拠法	-													
設置条例	-													
施設形態	単独	複合・併施設設名	-											
設置目的	農業協同作業所として利用するため。													
主な利用者	地元農家	指定避難所	-											
バリアフリー対応状況	エレベーター	-	障がい者用トイレ	-	車いす対応スロープ	-	自動ドア	-	手すり	-	段差解消	-	誘導ブロック	-

建物情報(品質)

建物名	延床面積(m ²)	構造	階数		法定耐用年数	老朽度			耐震状況			
			上	下		建築年度	築年数	耐用年数経過率	基準	診断	補強	実施年度
西這田共同作業場	148.00	S	1	0	31	1972	46	148%	旧	未	不要	-

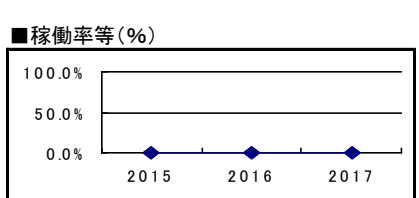
管理運営情報(供給)

■管理・運営状況				■運営人員				
運営管理者	地元営農組合			区分	2015年度	2016年度	2017年度	3か年平均
運営形態	民営(無償)	指定期間	-	正職員	0.0	0.0	0.0	0.0
開館時間	-	休館日	-	嘱託職員	0.0	0.0	0.0	0.0
				日々雇用	0.0	0.0	0.0	0.0
				合計	0.0	0.0	0.0	0.0

区分	単位	2015年度①	2016年度②	2017年度③	対前年比②/①	対前年比③/②	3か年平均
		年間開館日数	日	0	0	0	0.0%
年間延利用者数	人	0	0	0	0.0%	0.0%	0
年間延利用件数	件	0	0	0	0.0%	0.0%	0
児童数・生徒数	人	0	0	0	0.0%	0.0%	0
学級数	学級	0	0	0	0.0%	0.0%	0

区分	2017年度

区分	単位	2015年度①	2016年度②	2017年度③	対前年比②/①	対前年比③/②	3か年平均
		年間利用コマ数	コマ	0	0	0	0.0%
年間利用可能コマ数	コマ	0	0	0	0.0%	0.0%	0
在籍者数	人	0	0	0	0.0%	0.0%	0
定員数	人	0	0	0	0.0%	0.0%	0
年間調理食数	食	0	0	0	0.0%	0.0%	0
年間調理能力	食	0	0	0	0.0%	0.0%	0
貸出冊数	冊	0	0	0	0.0%	0.0%	0
蔵書冊数	冊	0	0	0	0.0%	0.0%	0
入居戸数	戸	0	0	0	0.0%	0.0%	0
管理戸数	戸	0	0	0	0.0%	0.0%	0
稼働率等	%	0.0%	0.0%	0.0%	0.0%	0.0%	0.0%

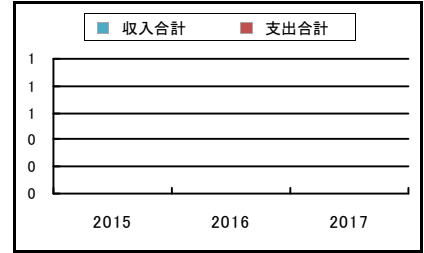


収支情報(財務)

■経費情報 (単位:千円)


収入	区 分	2015年度	2016年度	2017年度	3か年平均
	使用料等	0	0	0	0
	その他収入	0	0	0	0
	合計 ①	0	0	0	0

■収支(千円)



支出	維持管理経費②	0	0	0	0	
	内訳	燃料費	0	0	0	0
		光熱水費	0	0	0	0
		修繕費	0	0	0	0
		維持管理委託料	0	0	0	0
	土地・建物賃借料	0	0	0	0	
	事業運営経費⑥	0	0	0	0	
	内訳	人件費	0	0	0	0
		事業経費	0	0	0	0
		指定管理委託料	0	0	0	0
		現金支出③(②+⑥)	0	0	0	0
	減価償却費④	0	0	0	0	
	合計 ② (③ + ④)	0	0	0	0	
	現金収支(①-③)	0	0	0	0	
	純収支(①-②)	0	0	0	0	

■利用者1人あたり純経費(円/人)



■単位あたり経費等 (単位:円)

データ項目	2015年度	2016年度	2017年度	3か年平均
延床面積1㎡あたり維持管理経費(注1)	0	0	0	0
延床面積1㎡あたり純経費(注2)	0	0	0	0
利用者1人あたり維持管理経費(注3)	0	0	0	0
利用者1人あたり純経費(注4)	0	0	0	0
市民1人あたり純経費(注5)	0	0	0	0

(注1) 延床面積1㎡あたり維持管理経費(円/㎡) = 維持管理経費② ÷ 延床面積

(注2) 延床面積1㎡あたり純経費(円/㎡) = 純経費(②-①) ÷ 延床面積

(注3) 利用者1人あたり維持管理経費(円/人) = 維持管理経費② ÷ 年間延利用者数

(注4) 利用者1人あたり純経費(円/人) = 純経費(②-①) ÷ 年間延利用者数

(注5) 市民1人あたり純経費(円/人) = 純経費(②-①) ÷ 市民の数

※市民の数は、各年度末(3月31日時点)の住民基本台帳の人口(2015年度:79,014人、2016年度:78,516人、2017年度:78,100人)


建物評価額情報

建物名	延床面積 (㎡)	耐用 年数	建築 年月日	築年数	当初建設費 ① (円)	減価償却費 ② (円)	減価償却累計 ①-②=③ (円)	残存価格 ④ (円)
西這田共同作業場	148.00	31	1973/03/01	46	8,880,000	0	8,879,999	1

※固定資産台帳データによる

特記事項

施設名称	鳥町共同作業場	対象年度	2017 (H29)	基準日	2019/03/31
大分類	その他	施設番号	121.22	所管課	農業振興課
中分類	その他				

基本情報														
所在地	鳥町字西畑ケ506-1	地区	三木											
都計区域区分	市街化調整区域	用途地域	-											
敷地面積	413.00 m ²	所有形態(土地)	市有											
延床面積	116.00 m ²	所有形態(建物)	市有											
代表建築年度	1974年	財産区分	普通財産											
設置根拠法	-													
設置条例	-													
施設形態	単独	複合・併施設設名	-											
設置目的	農業協同作業所として利用するため。													
主な利用者	地元農家	指定避難所	-											
バリアフリー対応状況	エレベーター	-	障がい者トイレ	-	車いす対応スロープ	-	自動ドア	-	手すり	-	段差解消	-	誘導ブロック	-

建物情報(品質)													
建物名	延床面積(m ²)	構造	階数		法定耐用年数	老朽度			耐震状況				
			上	下		建築年度	築年数	耐用年数経過率	基準	診断	補強	実施年度	
鳥町共同作業場	116.00	S	1	0	31	1974	44	142%	旧	未	不要	-	

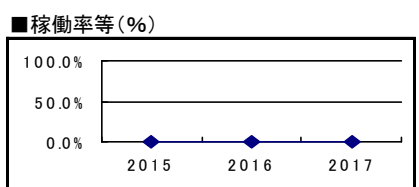
管理運営情報(供給)

■管理・運営状況				■運営人員				
運営管理者	地元営農組合			区分	2015年度	2016年度	2017年度	3か年平均
運営形態	民営(無償)	指定期間	-	正職員	0.0	0.0	0.0	0.0
開館時間	-	休館日	-	嘱託職員	0.0	0.0	0.0	0.0
				日々雇用	0.0	0.0	0.0	0.0
				合計	0.0	0.0	0.0	0.0

区分	単位	利用状況			対前年比②/①		3か年平均
		2015年度①	2016年度②	2017年度③	2016/2015	2017/2015	
年間開館日数	日	0	0	0	0.0%	0.0%	0
年間延利用者数	人	0	0	0	0.0%	0.0%	0
年間延利用件数	件	0	0	0	0.0%	0.0%	0
児童数・生徒数	人	0	0	0	0.0%	0.0%	0
学級数	学級	0	0	0	0.0%	0.0%	0

区分	2017年度

区分	単位	稼働状況			対前年比②/①		3か年平均
		2015年度①	2016年度②	2017年度③	2016/2015	2017/2015	
年間利用コマ数	コマ	0	0	0	0.0%	0.0%	0
年間利用可能コマ数	コマ	0	0	0	0.0%	0.0%	0
在籍者数	人	0	0	0	0.0%	0.0%	0
定員数	人	0	0	0	0.0%	0.0%	0
年間調理食数	食	0	0	0	0.0%	0.0%	0
年間調理能力	食	0	0	0	0.0%	0.0%	0
貸出冊数	冊	0	0	0	0.0%	0.0%	0
蔵書冊数	冊	0	0	0	0.0%	0.0%	0
入居戸数	戸	0	0	0	0.0%	0.0%	0
管理戸数	戸	0	0	0	0.0%	0.0%	0
稼働率等	%	0.0%	0.0%	0.0%	0.0%	0.0%	0.0%



収支情報(財務)

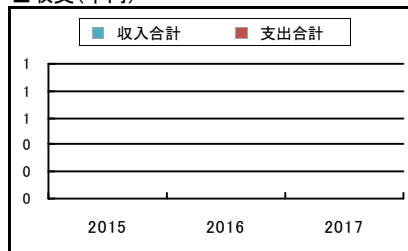
■経費情報

(単位:千円)


収 入	区 分	2015年度	2016年度	2017年度	3か年平均
	使用料等	0	0	0	0
	その他収入	0	0	0	0
	合計 ①	0	0	0	0

支 出	内 訳	維持管理経費②	0	0	0	0
		燃料費	0	0	0	0
		光熱水費	0	0	0	0
		修繕費	0	0	0	0
		維持管理委託料	0	0	0	0
		土地・建物賃借料	0	0	0	0
	内 訳	事業運営経費③	0	0	0	0
		人件費	0	0	0	0
		事業経費	0	0	0	0
		指定管理委託料	0	0	0	0
		現金支出④(②+③)	0	0	0	0
		減価償却費⑤	0	0	0	0
	合計 ② (④ + ⑤)	0	0	0	0	
	現金収支(①-④)		0	0	0	0
	純収支(①-②)		0	0	0	0

■収支(千円)



■利用者1人あたり純経費(円/人)



■単位あたり経費等

(単位:円)

データ項目	2015年度	2016年度	2017年度	3か年平均
延床面積1㎡あたり維持管理経費(注1)	0	0	0	0
延床面積1㎡あたり純経費(注2)	0	0	0	0
利用者1人あたり維持管理経費(注3)	0	0	0	0
利用者1人あたり純経費(注4)	0	0	0	0
市民1人あたり純経費(注5)	0	0	0	0

(注1) 延床面積1㎡あたり維持管理経費(円/㎡) = 維持管理経費② ÷ 延床面積

(注2) 延床面積1㎡あたり純経費(円/㎡) = 純経費(②-①) ÷ 延床面積

(注3) 利用者1人あたり維持管理経費(円/人) = 維持管理経費② ÷ 年間延利用者数

(注4) 利用者1人あたり純経費(円/人) = 純経費(②-①) ÷ 年間延利用者数

(注5) 市民1人あたり純経費(円/人) = 純経費(②-①) ÷ 市民の数

※市民の数は、各年度末(3月31日時点)の住民基本台帳の人口 (2015年度: 79,014人、2016年度: 78,516人、2017年度: 78,100人)

建物評価額情報

建物名	延床面積 (㎡)	耐用 年数	建築 年月日	築年数	当初建設費 ① (円)	減価償却費 ② (円)	減価償却累計 ①-②=③ (円)	残存価格 ④ (円)
鳥町共同作業場	116.00	31	1974/08/07	44	6,960,000	0	6,959,999	1

※固定資産台帳データによる

特記事項

--

収支情報(財務)

■経費情報

(単位:千円)

収入	区分	2015年度	2016年度	2017年度	3か年平均
		使用料等	38	38	19
	その他収入	0	0	0	0
	合計①	38	38	19	32

支出	内訳	2015年度			2016年度			2017年度			3か年平均		
		金額	金額	金額	金額	金額	金額	金額	金額	金額	金額	金額	
支出	維持管理経費②	1,191	1,277	1,321	1,263								
	燃料費	0	0	0	0								
	光熱水費	943	903	1,172	1,006								
	修繕費	126	180	0	102								
	維持管理委託料	122	194	149	155								
	土地・建物賃借料	0	0	0	0								
	事業運営経費③	3,584	4,582	4,409	4,192								
	人件費	0	0	0	0								
	事業経費	3,584	4,582	4,409	4,192								
	指定管理委託料	0	0	0	0								
	現金支出④(②+③)	4,775	5,859	5,730	5,455								
	減価償却費⑤	920	920	1,370	1,070								
	合計②(④+⑤)	5,695	6,779	7,100	6,525								
	現金収支(①-④)	-4,737	-5,821	-5,711	-5,423								
純収支(①-②)	-5,657	-6,741	-7,081	-6,493									

■単位あたり経費等

(単位:円)

データ項目	2015年度	2016年度	2017年度	3か年平均
延床面積1㎡あたり維持管理経費(注1)	10,147	10,883	11,258	10,763
延床面積1㎡あたり純経費(注2)	48,221	57,458	60,345	55,341
利用者1人あたり維持管理経費(注3)	69	67	49	62
利用者1人あたり純経費(注4)	328	352	262	314
市民1人あたり純経費(注5)	72	86	91	83

(注1) 延床面積1㎡あたり維持管理経費(円/㎡) = 維持管理経費② ÷ 延床面積

(注2) 延床面積1㎡あたり純経費(円/㎡) = 純経費(②-①) ÷ 延床面積

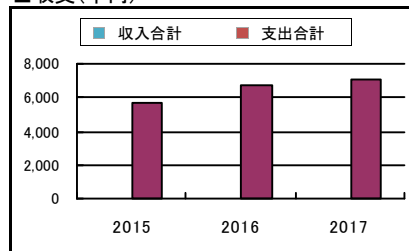
(注3) 利用者1人あたり維持管理経費(円/人) = 維持管理経費② ÷ 年間延利用者数

(注4) 利用者1人あたり純経費(円/人) = 純経費(②-①) ÷ 年間延利用者数

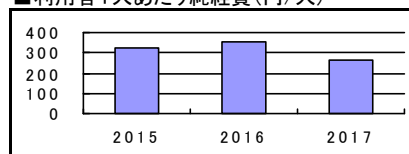
(注5) 市民1人あたり純経費(円/人) = 純経費(②-①) ÷ 市民の数

※市民の数は、各年度末(3月31日時点)の住民基本台帳の人口(2015年度:79,014人、2016年度:78,516人、2017年度:78,100人)

■収支(千円)



■利用者1人あたり純経費(円/人)



建物評価額情報

建物名	延床面積(m ²)	耐用年数	建築年月日	築年数	当初建設費①(円)	減価償却費②(円)	減価償却累計①-②=③(円)	残存価格④(円)
本館	90.00	31	2013/07/31	5	28,531,650	920,376	3,681,503	24,850,147
北館	27.32	30	2017/03/31	2	13,474,246	449,142	449,142	13,025,104


※固定資産台帳データによる

特記事項

開館時間:本館 7:30~19:00(月~金) 9:00~17:00(土)、北館 11:00~14:00(火・水・木・金) 16:30~18:30(木)

施設名称	高木公園テニスコートクラブハウス	対象年度	2017 (H29)	基準日	2019/03/31
大分類	その他	施設番号	121_24	所管課	都市政策課
中分類	その他				

基本情報

所在地	別所町高木52	地区	別所											
都計区域区分	市街化区域	用途地域	第1種中高層住居専用地域											
敷地面積	7,482.00 m ²	所有形態(土地)	市有											
延床面積	97.99 m ²	所有形態(建物)	市有											
代表建築年度	1981年	財産区分	行政財産(公共用)											
設置根拠法	都市公園法・都市計画法													
設置条例	三木市都市公園条例													
施設形態	単独 複合・併設施設名 -													
設置目的	都市公園の健全な発達を図り、もって公共の福祉の増進に資することを目的とする。													
主な利用者	市民等			指定避難所	-									
バリアフリー対応状況	エレベーター	-	障がい者用トイレ	×	車いす対応スロープ	×	自動ドア	×	手すり	×	段差解消	×	誘導ブロック	×

建物情報(品質)

建物名	延床面積(m ²)	構造	階数		法定耐用年数	老朽度			耐震状況			
			上	下		建築年度	築年数	耐用年数経過率	基準	診断	補強	実施年度
高木公園テニスコートクラブハウス	97.99	W	1	0	22	1981	37	168%	旧	不要	不要	-

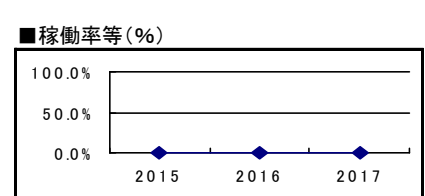

管理運営情報(供給)

■管理・運営状況				■運営人員				
運営管理者	-			区分	2015年度	2016年度	2017年度	3か年平均
運営形態	直営	指定期間	-	正職員	0.0	0.0	0.0	0.0
開館時間	8:00~12:00	休館日	不定期	嘱託職員	0.0	0.0	0.0	0.0
				日々雇用	0.0	0.0	0.0	0.0
				合計	0.0	0.0	0.0	0.0

■利用状況							
区分	単位	2015年度①	2016年度②	2017年度③	対前年比②/①	対前年比③/②	3か年平均
年間開館日数	日	90	90	90	100.0%	100.0%	90
年間延利用者数	人	0	0	0	0.0%	0.0%	0
年間延利用件数	件	0	0	0	0.0%	0.0%	0
児童数・生徒数	人	0	0	0	0.0%	0.0%	0
学級数	学級	0	0	0	0.0%	0.0%	0

■単位あたり利用状況	
区分	2017年度

■稼働状況							
区分	単位	2015年度①	2016年度②	2017年度③	対前年比②/①	対前年比③/②	3か年平均
年間利用コマ数	コマ	0	0	0	0.0%	0.0%	0
年間利用可能コマ数	コマ	0	0	0	0.0%	0.0%	0
在籍者数	人	0	0	0	0.0%	0.0%	0
定員数	人	0	0	0	0.0%	0.0%	0
年間調理食数	食	0	0	0	0.0%	0.0%	0
年間調理能力	食	0	0	0	0.0%	0.0%	0
貸出冊数	冊	0	0	0	0.0%	0.0%	0
蔵書冊数	冊	0	0	0	0.0%	0.0%	0
入居戸数	戸	0	0	0	0.0%	0.0%	0
管理戸数	戸	0	0	0	0.0%	0.0%	0
稼働率等	%	0.0%	0.0%	0.0%	0.0%	0.0%	0.0%



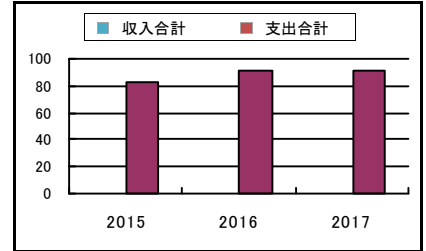
収支情報(財務)

■経費情報 (単位:千円)


	区分	2015年度	2016年度	2017年度	3か年平均
収入	使用料等	0	0	0	0
	その他収入	0	0	0	0
	合計 ①	0	0	0	0

支出	内訳	維持管理経費①	83	91	92	89
		燃料費	0	0	0	0
		光熱水費	83	82	92	86
		修繕費	0	9	0	3
		維持管理委託料	0	0	0	0
		土地・建物賃借料	0	0	0	0
	内訳	事業運営経費②	0	0	0	0
		人件費	0	0	0	0
		事業経費	0	0	0	0
		指定管理委託料	0	0	0	0
		現金支出③(①+②)	83	91	92	89
		減価償却費④	0	0	0	0
		合計 ②(③+④)	83	91	92	89
現金収支(①-③)		-83	-91	-92	-89	
純収支(①-②)		-83	-91	-92	-89	

■収支(千円)



■利用者1人あたり純経費(円/人)



■単位あたり経費等 (単位:円)

データ項目	2015年度	2016年度	2017年度	3か年平均
延床面積1㎡あたり維持管理経費(注1)	843	928	943	905
延床面積1㎡あたり純経費(注2)	843	928	943	905
利用者1人あたり維持管理経費(注3)	0	0	0	0
利用者1人あたり純経費(注4)	0	0	0	0
市民1人あたり純経費(注5)	1	1	1	1

(注1) 延床面積1㎡あたり維持管理経費(円/㎡) = 維持管理経費① ÷ 延床面積
 (注2) 延床面積1㎡あたり純経費(円/㎡) = 純経費(②-①) ÷ 延床面積
 (注3) 利用者1人あたり維持管理経費(円/人) = 維持管理経費① ÷ 年間延利用者数
 (注4) 利用者1人あたり純経費(円/人) = 純経費(②-①) ÷ 年間延利用者数
 (注5) 市民1人あたり純経費(円/人) = 純経費(②-①) ÷ 市民の数
 ※市民の数は、各年度末(3月31日時点)の住民基本台帳の人口(2015年度:79,014人、2016年度:78,516人、2017年度:78,100人)

建物評価額情報

建物名	延床面積 (㎡)	耐用年数	建築年月日	築年数	当初建設費 ① (円)	減価償却費 ② (円)	減価償却累計 ①-②=③ (円)	残存価格 ④ (円)
高木公園テニスコートクラブハウス	97.99	22	1981/09/23	37	9,309,050	0	9,309,049	1

※固定資産台帳データによる

特記事項

特記事項

施設名称	三木北部土地区画整理事務所	対象年度	2017（H29）	基準日	2019/03/31
大分類	その他	施設番号	121_25	所管課	都市政策課
中分類	その他				

基本情報														
所在地	末広3丁目355-3	地区	三木											
都計区域区分	市街化区域	用途地域	準工業地域											
敷地面積	501.03㎡	所有形態(土地)	市有											
延床面積	30.00㎡	所有形態(建物)	市有											
代表建築年度	1998年	財産区分	行政財産(公用)											
設置根拠法	-													
設置条例	-													
施設形態	単独	複合・併設施設名	-											
設置目的	区画整理事業を推進するため。													
主な利用者	区画整理事業関係者			指定避難所	-									
バリアフリー対応状況	エレベーター	-	障がい者用トイレ	×	車いす対応スロープ	×	自動ドア	×	手すり	×	段差解消	×	誘導ブロック	×

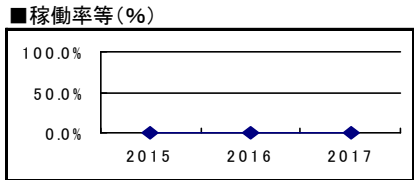
建物情報(品質)												
建物名	延床面積(m ²)	構造	階数		法定耐用年数	老朽度			耐震状況			
			上	下		建築年度	築年数	耐用年数経過率	基準	診断	補強	実施年度
三木北部土地区画整理事務所	30.00	S	1	0	38	1998	20	53%	新	-	-	-

管理運営情報(供給)										
■管理・運営状況						■運営人員				
運営管理者	-					区分	2015年度	2016年度	2017年度	3か年平均
運営形態	直営	指定期間	-			正職員	0.0	0.0	0.0	0.0
開館時間	-	休館日	不定期			嘱託職員	0.0	0.0	0.0	0.0
						日々雇用	0.0	0.0	0.0	0.0
						合計	0.0	0.0	0.0	0.0

■利用状況							
区分	単位	2015年度①	2016年度②	2017年度③	対前年比②/①	対前年比③/②	3か年平均
年間開館日数	日	10	10	10	100.0%	100.0%	10
年間延利用者数	人	0	0	0	0.0%	0.0%	0
年間延利用件数	件	0	0	0	0.0%	0.0%	0
児童数・生徒数	人	0	0	0	0.0%	0.0%	0
学級数	学級	0	0	0	0.0%	0.0%	0

■単位あたり利用状況	
区分	2017年度

■稼働状況							
区分	単位	2015年度①	2016年度②	2017年度③	対前年比②/①	対前年比③/②	3か年平均
年間利用コマ数	コマ	0	0	0	0.0%	0.0%	0
年間利用可能コマ数	コマ	0	0	0	0.0%	0.0%	0
在籍者数	人	0	0	0	0.0%	0.0%	0
定員数	人	0	0	0	0.0%	0.0%	0
年間調理食数	食	0	0	0	0.0%	0.0%	0
年間調理能力	食	0	0	0	0.0%	0.0%	0
貸出冊数	冊	0	0	0	0.0%	0.0%	0
蔵書冊数	冊	0	0	0	0.0%	0.0%	0
入居戸数	戸	0	0	0	0.0%	0.0%	0
管理戸数	戸	0	0	0	0.0%	0.0%	0
稼働率等	%	0.0%	0.0%	0.0%	0.0%	0.0%	0.0%

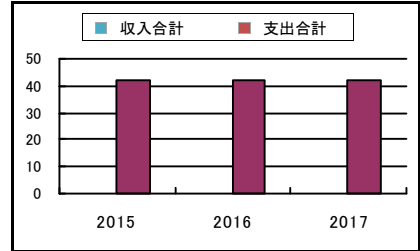


収支情報(財務)

■経費情報 (単位:千円)


区分	2015年度	2016年度	2017年度	3か年平均
使用料等	0	0	0	0
その他収入	0	0	0	0
合計①	0	0	0	0

■収支(千円)



区分	2015年度	2016年度	2017年度	3か年平均
維持管理経費②	0	0	0	0
燃料費	0	0	0	0
光熱水費	0	0	0	0
修繕費	0	0	0	0
維持管理委託料	0	0	0	0
土地・建物賃借料	0	0	0	0
事業運営経費③	0	0	0	0
人件費	0	0	0	0
事業経費	0	0	0	0
指定管理委託料	0	0	0	0
現金支出④(②+③)	0	0	0	0
減価償却費⑤	42	42	42	42
合計②(④+⑤)	42	42	42	42
現金収支(①-④)	0	0	0	0
純収支(①-②)	-42	-42	-42	-42

■利用者1人あたり純経費(円/人)



■単位あたり経費等 (単位:円)

データ項目	2015年度	2016年度	2017年度	3か年平均
延床面積1㎡あたり維持管理経費(注1)	0	0	0	0
延床面積1㎡あたり純経費(注2)	1,412	1,412	1,412	1,412
利用者1人あたり維持管理経費(注3)	0	0	0	0
利用者1人あたり純経費(注4)	0	0	0	0
市民1人あたり純経費(注5)	1	1	1	1

(注1) 延床面積1㎡あたり維持管理経費(円/㎡) = 維持管理経費② ÷ 延床面積

(注2) 延床面積1㎡あたり純経費(円/㎡) = 純経費(②-①) ÷ 延床面積

(注3) 利用者1人あたり維持管理経費(円/人) = 維持管理経費② ÷ 年間延利用者数

(注4) 利用者1人あたり純経費(円/人) = 純経費(②-①) ÷ 年間延利用者数

(注5) 市民1人あたり純経費(円/人) = 純経費(②-①) ÷ 市民の数

※市民の数は、各年度末(3月31日時点)の住民基本台帳の人口(2015年度:79,014人、2016年度:78,516人、2017年度:78,100人)


建物評価額情報

建物名	延床面積(m ²)	耐用年数	建築年月日	築年数	当初建設費①(円)	減価償却費②(円)	減価償却累計①-②=③(円)	残存価格④(円)
三木北部土地区画整理事務所	30.00	38	1998/05/31	20	1,610,000	42,368	805,000	805,000

※固定資産台帳データによる

特記事項

施設名称	シルバー人材センター	対象年度	2017（H29）	基準日	2019/03/31
大分類	その他	施設番号	121_26	所管課	財政課
中分類	その他				

基本情報														
所在地	府内町98-1	地区	三木											
都計区域区分	市街化調整区域	用途地域	-											
敷地面積	1,220.59 m ²	所有形態(土地)	市有											
延床面積	502.50 m ²	所有形態(建物)	市有											
代表建築年度	1995年	財産区分	普通財産											
設置根拠法	-													
設置条例	-													
施設形態	単独		複合・併設施設名											
設置目的	健康で働く意欲のある高齢者に就業を通じて、自らの健康の増進や生きがいを充実させ、高齢者の能力を生かした活力ある地域社会づくりに貢献する活動を行うため。													
主な利用者	シルバー人材センター			指定避難所	-									
バリアフリー対応状況	エレベーター	×	障がい者用トイレ	×	車いす対応スロープ	×	自動ドア	×	手すり	×	段差解消	×	誘導ブロック	×

建物情報(品質)												
建物名	延床面積(m ²)	構造	階数		法定耐用年数	老朽度			耐震状況			
			上	下		建築年度	築年数	耐用年数経過率	基準	診断	補強	実施年度
事務所・作業所	502.50	S	2	0	38	1995	23	61%	新	-	-	-

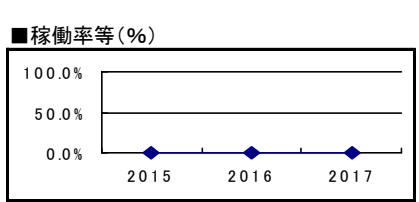
管理運営情報(供給)

■管理・運営状況				■運営人員				
運営管理者	公益社団法人 三木市シルバー人材センター			区分	2015年度	2016年度	2017年度	3か年平均
運営形態	民営(有償)	指定期間	2016/04/01~2021/03/31	正職員	0.0	0.0	0.0	0.0
開館時間	8:30~17:00	休館日	土、日、祝、年末年始	嘱託職員	0.0	0.0	0.0	0.0
				日々雇用	0.0	0.0	0.0	0.0
				合計	0.0	0.0	0.0	0.0

区分	単位	2015年度①		2016年度②		2017年度③		対前年比②/①		対前年比③/②		3か年平均
年間開館日数	日	0	0	0	0	0	0	0.0%	0.0%	0	0	
年間延利用者数	人	0	0	0	0	0	0	0.0%	0.0%	0	0	
年間延利用件数	件	0	0	0	0	0	0	0.0%	0.0%	0	0	
児童数・生徒数	人	0	0	0	0	0	0	0.0%	0.0%	0	0	
学級数	学級	0	0	0	0	0	0	0.0%	0.0%	0	0	

区分	2017年度

区分	単位	2015年度①		2016年度②		2017年度③		対前年比②/①		対前年比③/②		3か年平均
年間利用コマ数	コマ	0	0	0	0	0	0	0.0%	0.0%	0	0	
年間利用可能コマ数	コマ	0	0	0	0	0	0	0.0%	0.0%	0	0	
在籍者数	人	0	0	0	0	0	0	0.0%	0.0%	0	0	
定員数	人	0	0	0	0	0	0	0.0%	0.0%	0	0	
年間調理食数	食	0	0	0	0	0	0	0.0%	0.0%	0	0	
年間調理能力	食	0	0	0	0	0	0	0.0%	0.0%	0	0	
貸出冊数	冊	0	0	0	0	0	0	0.0%	0.0%	0	0	
蔵書冊数	冊	0	0	0	0	0	0	0.0%	0.0%	0	0	
入居戸数	戸	0	0	0	0	0	0	0.0%	0.0%	0	0	
管理戸数	戸	0	0	0	0	0	0	0.0%	0.0%	0	0	
稼働率等	%	0.0%	0.0%	0.0%	0.0%	0.0%	0.0%	0.0%	0.0%	0.0%	0.0%	



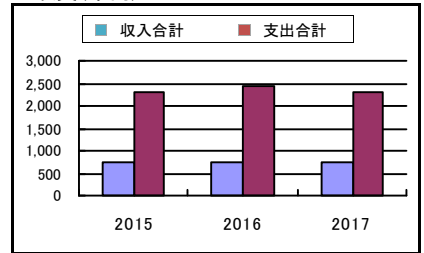
収支情報(財務)

■経費情報 (単位:千円)


収入	区 分	2015年度	2016年度	2017年度	3か年平均
	使用料等	759	759	759	759
その他収入	0	0	0	0	
合計①	759	759	759	759	

支出	内訳	維持管理経費②	0	146	0	49
		燃料費	0	0	0	0
		光熱水費	0	0	0	0
		修繕費	0	146	0	49
		維持管理委託料	0	0	0	0
	土地・建物賃借料	0	0	0	0	
	事業運営経費③	3	3	3	3	
	内訳	人件費	0	0	0	0
		事業経費	3	3	3	3
		指定管理委託料	0	0	0	0
	現金支出④(②+③)	3	149	3	52	
	減価償却費⑤	2,295	2,295	2,295	2,295	
	合計②(④+⑤)	2,298	2,444	2,298	2,347	
	現金収支(①-④)	756	610	756	707	
	純収支(①-②)	-1,539	-1,685	-1,539	-1,588	

■収支(千円)



■利用者1人あたり純経費(円/人)



■単位あたり経費等 (単位:円)

データ項目	2015年度	2016年度	2017年度	3か年平均
延床面積1㎡あたり維持管理経費(注1)	0	290	0	97
延床面積1㎡あたり純経費(注2)	3,062	3,352	3,062	3,159
利用者1人あたり維持管理経費(注3)	0	0	0	0
利用者1人あたり純経費(注4)	0	0	0	0
市民1人あたり純経費(注5)	19	21	20	20

(注1) 延床面積1㎡あたり維持管理経費(円/㎡) = 維持管理経費② ÷ 延床面積

(注2) 延床面積1㎡あたり純経費(円/㎡) = 純経費(②-①) ÷ 延床面積

(注3) 利用者1人あたり維持管理経費(円/人) = 維持管理経費② ÷ 年間延利用者数

(注4) 利用者1人あたり純経費(円/人) = 純経費(②-①) ÷ 年間延利用者数

(注5) 市民1人あたり純経費(円/人) = 純経費(②-①) ÷ 市民の数

※市民の数は、各年度末(3月31日時点)の住民基本台帳の人口(2015年度:79,014人、2016年度:78,516人、2017年度:78,100人)


建物評価額情報

建物名	延床面積 (㎡)	耐用年数	建築年月日	築年数	当初建設費① (円)	減価償却費② (円)	減価償却累計①-④=③ (円)	残存価格④ (円)
事務所・作業所	502.50	38	1996/03/31	23	87,202,890	2,294,813	50,485,884	36,717,006

※固定資産台帳データによる

特記事項

施設名称	旧加佐西農作業所	対象年度	2017 (H29)	基準日	2019/03/31
大分類	その他	施設番号	121.27	所管課	財政課
中分類	その他				

基本情報														
所在地	加佐字西山田603-1	地区	三木											
都計区域区分	市街化調整区域	用途地域	-											
敷地面積	383.27 m ²	所有形態(土地)	市有											
延床面積	134.00 m ²	所有形態(建物)	市有											
代表建築年度	1988年	財産区分	普通財産											
設置根拠法	-													
設置条例	-													
施設形態	単独 <input type="checkbox"/> 複合・併設施設名 <input type="checkbox"/>													
設置目的	農作業用の器具庫として使用するため。													
主な利用者	シルバー人材センター			指定避難所	-									
バリアフリー対応状況	エレベーター	-	障がい者用トイレ	×	車いす対応スロープ	×	自動ドア	×	手すり	×	段差解消	×	誘導ブロック	×

建物情報(品質)												
建物名	延床面積(m ²)	構造	階数		法定耐用年数	老朽度			耐震状況			
			上	下		建築年度	築年数	耐用年数経過率	基準	診断	補強	実施年度
旧加佐西農作業所	134.00	他	1	0	30	1988	30	100%	新	-	-	-

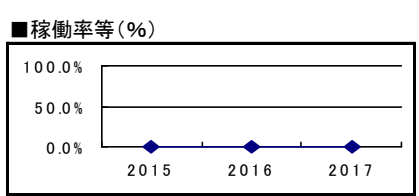

管理運営情報(供給)

■管理・運営状況				■運営人員				
運営管理者	公益社団法人 シルバー人材センター			区分	2015年度	2016年度	2017年度	3か年平均
運営形態	民営(有償)	指定期間	2016/04/01~2021/03/31	正職員	0.0	0.0	0.0	0.0
開館時間	-	休館日	-	嘱託職員	0.0	0.0	0.0	0.0
				日々雇用	0.0	0.0	0.0	0.0
				合計	0.0	0.0	0.0	0.0

■利用状況							
区分	単位	2015年度①	2016年度②	2017年度③	対前年比②/①	対前年比③/②	3か年平均
年間開館日数	日	0	0	0	0.0%	0.0%	0
年間延利用者数	人	0	0	0	0.0%	0.0%	0
年間延利用件数	件	0	0	0	0.0%	0.0%	0
児童数・生徒数	人	0	0	0	0.0%	0.0%	0
学級数	学級	0	0	0	0.0%	0.0%	0

■単位あたり利用状況	
区分	2017年度

■稼働状況							
区分	単位	2015年度①	2016年度②	2017年度③	対前年比②/①	対前年比③/②	3か年平均
年間利用コマ数	コマ	0	0	0	0.0%	0.0%	0
年間利用可能コマ数	コマ	0	0	0	0.0%	0.0%	0
在籍者数	人	0	0	0	0.0%	0.0%	0
定員数	人	0	0	0	0.0%	0.0%	0
年間調理食数	食	0	0	0	0.0%	0.0%	0
年間調理能力	食	0	0	0	0.0%	0.0%	0
貸出冊数	冊	0	0	0	0.0%	0.0%	0
蔵書冊数	冊	0	0	0	0.0%	0.0%	0
入居戸数	戸	0	0	0	0.0%	0.0%	0
管理戸数	戸	0	0	0	0.0%	0.0%	0
稼働率等	%	0.0%	0.0%	0.0%	0.0%	0.0%	0.0%



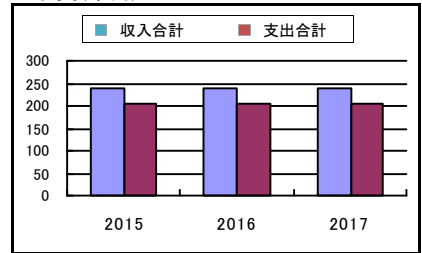
収支情報(財務)

■経費情報 (単位:千円)


区 分	2015年度	2016年度	2017年度	3か年平均
	使用料等	240	240	240
その他収入	0	0	0	0
合計①	240	240	240	240

区 分	2015年度	2016年度	2017年度	3か年平均
	維持管理経費②	0	0	0
内 訳				
燃料費	0	0	0	0
光熱水費	0	0	0	0
修繕費	0	0	0	0
維持管理委託料	0	0	0	0
土地・建物賃借料	0	0	0	0
事業運営経費③	1	1	1	1
内 訳				
人件費	0	0	0	0
事業経費	1	1	1	1
指定管理委託料	0	0	0	0
現金支出④(②+③)	1	1	1	1
減価償却費⑤	204	204	204	204
合計②(④+⑤)	205	205	205	205
現金収支(①-④)	239	239	239	239
純収支(①-②)	35	35	35	35

■収支(千円)



■利用者1人あたり純経費(円/人)



■単位あたり経費等 (単位:円)

データ項目	2015年度	2016年度	2017年度	3か年平均
延床面積1㎡あたり維持管理経費(注1)	0	0	0	0
延床面積1㎡あたり純経費(注2)	-259	-259	-259	-259
利用者1人あたり維持管理経費(注3)	0	0	0	0
利用者1人あたり純経費(注4)	0	0	0	0
市民1人あたり純経費(注5)	0	0	0	0

(注1) 延床面積1㎡あたり維持管理経費(円/㎡) = 維持管理経費② ÷ 延床面積

(注2) 延床面積1㎡あたり純経費(円/㎡) = 純経費(②-①) ÷ 延床面積

(注3) 利用者1人あたり維持管理経費(円/人) = 維持管理経費② ÷ 年間延利用者数

(注4) 利用者1人あたり純経費(円/人) = 純経費(②-①) ÷ 年間延利用者数

(注5) 市民1人あたり純経費(円/人) = 純経費(②-①) ÷ 市民の数

※市民の数は、各年度末(3月31日時点)の住民基本台帳の人口(2015年度:79,014人、2016年度:78,516人、2017年度:78,100人)

建物評価額情報

建物名	延床面積 (㎡)	耐用 年数	建築 年月日	築年数	当初建設費 ① (円)	減価償却費 ② (円)	減価償却累計 ①-④=③ (円)	残存価格 ④ (円)
旧加佐西農作業所	134.00	30	1988/10/01	30	6,120,000	204,000	5,916,000	204,000

※固定資産台帳データによる

特記事項

--

収支情報(財務)

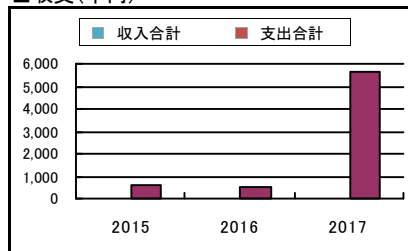
■経費情報

(単位:千円)


収入	区分	2015年度	2016年度	2017年度	3か年平均
	使用料等	37	37	42	39
その他収入	0	0	0	0	
合計①	37	37	42	39	

支出	維持管理経費②	525	445	5,236	2,069
	燃料費	0	0	0	0
	光熱水費	232	194	204	210
	修繕費	50	8	4,903	1,654
	維持管理委託料	243	243	129	205
	土地・建物賃借料	0	0	0	0
	事業運営経費③	48	44	435	176
	人件費	0	0	0	0
	事業経費	48	44	435	176
	指定管理委託料	0	0	0	0
	現金支出④(②+③)	573	489	5,671	2,245
	減価償却費⑤	0	0	0	0
	合計②(④+⑤)	573	489	5,671	2,245
	現金収支(①-④)	-536	-452	-5,629	-2,206
純収支(①-②)	-536	-452	-5,629	-2,206	

■収支(千円)



■利用者1人あたり純経費(円/人)



■単位あたり経費等

(単位:円)

データ項目	2015年度	2016年度	2017年度	3か年平均
延床面積1㎡あたり維持管理経費(注1)	273	232	2,730	1,078
延床面積1㎡あたり純経費(注2)	279	235	2,935	1,150
利用者1人あたり維持管理経費(注3)	0	0	0	0
利用者1人あたり純経費(注4)	0	0	0	0
市民1人あたり純経費(注5)	7	6	72	28

(注1) 延床面積1㎡あたり維持管理経費(円/㎡) = 維持管理経費② ÷ 延床面積

(注2) 延床面積1㎡あたり純経費(円/㎡) = 純経費(②-①) ÷ 延床面積

(注3) 利用者1人あたり維持管理経費(円/人) = 維持管理経費② ÷ 年間延利用者数

(注4) 利用者1人あたり純経費(円/人) = 純経費(②-①) ÷ 年間延利用者数

(注5) 市民1人あたり純経費(円/人) = 純経費(②-①) ÷ 市民の数

※市民の数は、各年度末(3月31日時点)の住民基本台帳の人口(2015年度:79,014人、2016年度:78,516人、2017年度:78,100人)

建物評価額情報


建物名	延床面積 (㎡)	耐用 年数	建築 年月日	築年数	当初建設費 ① (円)	減価償却費 ② (円)	減価償却累計 ①-②=③ (円)	残存価格 ④ (円)
庁舎	1,234.50	24	1947/04/01	50	117,277,500	0	117,277,499	1
物入れ	19.83	15	1969/02/21	50	1,189,800	0	1,189,799	1
渡り廊下	18.18	38	1969/02/21	50	1,636,200	0	1,636,199	1
渡り廊下	21.00	38	1969/02/21	50	1,890,000	0	1,889,999	1
便所	31.00	34	1969/02/21	50	3,100,000	0	3,099,999	1
釜城館	141.78	22	1969/02/21	50	12,760,200	0	12,760,199	1
便所	6.12	34	1969/02/21	50	612,000	0	611,999	1
事務所	251.16	24	1927/04/01	50	23,860,200	0	23,860,199	1
倉庫	194.40	15	1932/04/01	50	11,664,000	0	11,663,999	1

※固定資産台帳データによる

特記事項

--

施設名称	旧南庁舎	対象年度	2017 (H29)	基準日	2019/03/31
大分類	その他	施設番号	121_29	所管課	財政課
中分類	その他				

基本情報														
所在地	本町2丁目1146-2	地区	三木											
都計区域区分	市街化区域	用途地域	近隣商業地域											
敷地面積	669.52 m ²	所有形態(土地)	市有											
延床面積	135.66 m ²	所有形態(建物)	市有											
代表建築年度	1968年	財産区分	普通財産											
設置根拠法	-													
設置条例	-													
施設形態	単独	複合・併設施設名	-											
設置目的	-													
主な利用者	部落解放同盟	指定避難所	-											
バリアフリー対応状況	エレベーター	×	障がい者用トイレ	×	車いす対応スロープ	×	自動ドア	×	手すり	×	段差解消	×	誘導ブロック	×

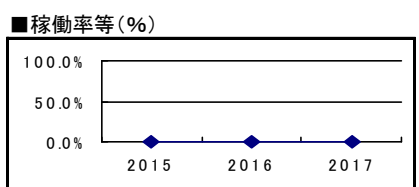
建物情報(品質)													
建物名	延床面積(m ²)	構造	階数		法定耐用年数	老朽度			耐震状況				
			上	下		建築年度	築年数	耐用年数経過率	基準	診断	補強	実施年度	
旧南庁舎	135.66	RC	2	0	50	1968	50	100%	旧	未	不要	-	

管理運営情報(供給)				
■管理・運営状況				
運営管理者	部落解放同盟三木支部連絡協議会			
運営形態	民営(有償)	指定期間	-	
開館時間	-	休館日	-	
■運営人員				
区分	2015年度	2016年度	2017年度	3か年平均
正職員	0.0	0.0	0.0	0.0
嘱託職員	0.0	0.0	0.0	0.0
日々雇用	0.0	0.0	0.0	0.0
合計	0.0	0.0	0.0	0.0

■利用状況							
区分	単位	2015年度①	2016年度②	2017年度③	対前年比②/①	対前年比③/②	3か年平均
年間開館日数	日	0	0	0	0.0%	0.0%	0
年間延利用者数	人	0	0	0	0.0%	0.0%	0
年間延利用件数	件	0	0	0	0.0%	0.0%	0
児童数・生徒数	人	0	0	0	0.0%	0.0%	0
学級数	学級	0	0	0	0.0%	0.0%	0

■単位あたり利用状況	
区分	2017年度

■稼働状況							
区分	単位	2015年度①	2016年度②	2017年度③	対前年比②/①	対前年比③/②	3か年平均
年間利用コマ数	コマ	0	0	0	0.0%	0.0%	0
年間利用可能コマ数	コマ	0	0	0	0.0%	0.0%	0
在籍者数	人	0	0	0	0.0%	0.0%	0
定員数	人	0	0	0	0.0%	0.0%	0
年間調理食数	食	0	0	0	0.0%	0.0%	0
年間調理能力	食	0	0	0	0.0%	0.0%	0
貸出冊数	冊	0	0	0	0.0%	0.0%	0
蔵書冊数	冊	0	0	0	0.0%	0.0%	0
入居戸数	戸	0	0	0	0.0%	0.0%	0
管理戸数	戸	0	0	0	0.0%	0.0%	0
稼働率等	%	0.0%	0.0%	0.0%	0.0%	0.0%	0.0%

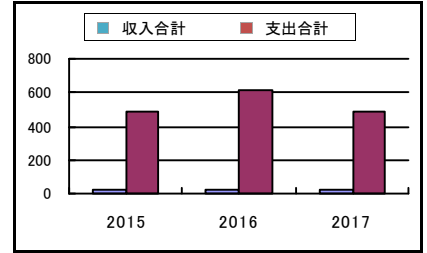


収支情報(財務)

経費情報 (単位:千円)


区 分		2015年度	2016年度	2017年度	3か年平均
収 入	使用料等	24	24	24	24
	その他収入	0	0	0	0
	合計 ①	24	24	24	24

収支(千円)



区 分		2015年度	2016年度	2017年度	3か年平均
支 出	維持管理経費②	0	37	0	12
	内 訳				
	燃料費	0	0	0	0
	光熱水費	0	0	0	0
	修繕費	0	37	0	12
	維持管理委託料	0	0	0	0
	土地・建物賃借料	0	0	0	0
	事業運営経費③	1	90	1	31
	内 訳				
	人件費	0	0	0	0
	事業経費	1	90	1	31
	指定管理委託料	0	0	0	0
	現金支出④(②+③)	1	127	1	43
	減価償却費⑤	488	488	488	488
	合計 ②(④+⑤)	489	615	489	531
	現金収支(①-④)	23	-103	23	-19
	純収支(①-②)	-465	-591	-465	-507

利用者1人あたり純経費(円/人)



単位あたり経費等 (単位:円)

データ項目	2015年度	2016年度	2017年度	3か年平均
延床面積1㎡あたり維持管理経費(注1)	0	271	0	90
延床面積1㎡あたり純経費(注2)	3,430	4,354	3,430	3,738
利用者1人あたり維持管理経費(注3)	0	0	0	0
利用者1人あたり純経費(注4)	0	0	0	0
市民1人あたり純経費(注5)	6	8	6	7

(注1) 延床面積1㎡あたり維持管理経費(円/㎡) = 維持管理経費② ÷ 延床面積

(注2) 延床面積1㎡あたり純経費(円/㎡) = 純経費(②-①) ÷ 延床面積

(注3) 利用者1人あたり維持管理経費(円/人) = 維持管理経費② ÷ 年間延利用者数

(注4) 利用者1人あたり純経費(円/人) = 純経費(②-①) ÷ 年間延利用者数

(注5) 市民1人あたり純経費(円/人) = 純経費(②-①) ÷ 市民の数

※市民の数は、各年度末(3月31日時点)の住民基本台帳の人口(2015年度: 79,014人、2016年度: 78,516人、2017年度: 78,100人)

建物評価額情報


建 物 名	延床面積 (㎡)	耐用 年数	建築 年月日	築年数	当初建設費 ① (円)	減価償却費 ② (円)	減価償却累計 ①-④=③ (円)	残存価格 ④ (円)
旧南庁舎	135.66	50	1969/02/21	50	24,418,800	488,376	23,930,424	488,376

※固定資産台帳データによる

特記事項

特記事項

施設名称	旧浄化研究所	対象年度	2017 (H29)	基準日	2019/03/31
大分類	その他	施設番号	121_30	所管課	財政課
中分類	その他				

基本情報														
所在地	細川町豊地上ノカチ609	地区	細川											
都計区域区分	都市計画区域外	用途地域	-											
敷地面積	3,767.00 m ²	所有形態(土地)	市有											
延床面積	82.04 m ²	所有形態(建物)	市有											
代表建築年度	1971年	財産区分	普通財産											
設置根拠法	-													
設置条例	-													
施設形態	単独	複合・併設施設名	-											
設置目的														
主な利用者	細川町老人会	指定避難所	-											
バリアフリー対応状況	エレベーター	-	障がい者用トイレ	×	車いす対応スロープ	×	自動ドア	×	手すり	×	段差解消	×	誘導ブロック	×

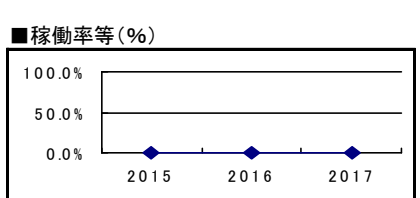
建物情報(品質)													
建物名	延床面積(m ²)	構造	階数		法定耐用年数	老朽度			耐震状況				
			上	下		建築年度	築年数	耐用年数経過率	基準	診断	補強	実施年度	
旧浄化研究所	82.04	W	1	0	24	1971	47	196%	旧	未	不要	-	

管理運営情報(供給)				
■管理・運営状況				
運営管理者	細川町老人クラブ			
運営形態	民営(無償)	指定期間	-	
開館時間	-	休館日	-	
■運営人員				
区分	2015年度	2016年度	2017年度	3か年平均
正職員	0.0	0.0	0.0	0.0
嘱託職員	0.0	0.0	0.0	0.0
日々雇用	0.0	0.0	0.0	0.0
合計	0.0	0.0	0.0	0.0

■利用状況							
区分	単位	2015年度①	2016年度②	2017年度③	対前年比②/①	対前年比③/②	3か年平均
年間開館日数	日	0	0	0	0.0%	0.0%	0
年間延利用者数	人	0	0	0	0.0%	0.0%	0
年間延利用件数	件	0	0	0	0.0%	0.0%	0
児童数・生徒数	人	0	0	0	0.0%	0.0%	0
学級数	学級	0	0	0	0.0%	0.0%	0

■単位あたり利用状況	
区分	2017年度

■稼働状況							
区分	単位	2015年度①	2016年度②	2017年度③	対前年比②/①	対前年比③/②	3か年平均
年間利用コマ数	コマ	0	0	0	0.0%	0.0%	0
年間利用可能コマ数	コマ	0	0	0	0.0%	0.0%	0
在籍者数	人	0	0	0	0.0%	0.0%	0
定員数	人	0	0	0	0.0%	0.0%	0
年間調理食数	食	0	0	0	0.0%	0.0%	0
年間調理能力	食	0	0	0	0.0%	0.0%	0
貸出冊数	冊	0	0	0	0.0%	0.0%	0
蔵書冊数	冊	0	0	0	0.0%	0.0%	0
入居戸数	戸	0	0	0	0.0%	0.0%	0
管理戸数	戸	0	0	0	0.0%	0.0%	0
稼働率等	%	0.0%	0.0%	0.0%	0.0%	0.0%	0.0%



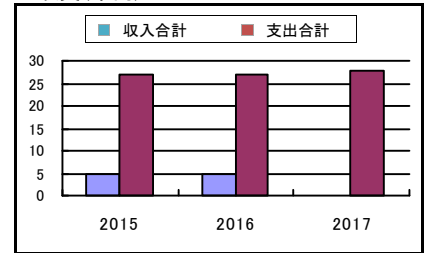
収支情報(財務)

経費情報

(単位:千円)


区 分	2015年度	2016年度	2017年度	3か年平均
使用料等	5	5	0	3
その他収入	0	0	0	0
合計 ①	5	5	0	3

収支(千円)



区 分	2015年度	2016年度	2017年度	3か年平均
維持管理経費②	24	24	25	24
燃料費	0	0	0	0
光熱水費	24	24	25	24
修繕費	0	0	0	0
維持管理委託料	0	0	0	0
土地・建物賃借料	0	0	0	0
事業運営経費③	3	3	3	3
人件費	0	0	0	0
事業経費	3	3	3	3
指定管理委託料	0	0	0	0
現金支出④(②+③)	27	27	28	27
減価償却費⑤	0	0	0	0
合計 ②(④+⑤)	27	27	28	27
現金収支(①-④)	-22	-22	-28	-24
純収支(①-②)	-22	-22	-28	-24

利用者1人あたり純経費(円/人)



単位あたり経費等

(単位:円)

データ項目	2015年度	2016年度	2017年度	3か年平均
延床面積1㎡あたり維持管理経費(注1)	295	292	301	296
延床面積1㎡あたり純経費(注2)	275	273	340	296
利用者1人あたり維持管理経費(注3)	0	0	0	0
利用者1人あたり純経費(注4)	0	0	0	0
市民1人あたり純経費(注5)	0	0	0	0

(注1) 延床面積1㎡あたり維持管理経費(円/㎡) = 維持管理経費② ÷ 延床面積

(注2) 延床面積1㎡あたり純経費(円/㎡) = 純経費(②-①) ÷ 延床面積

(注3) 利用者1人あたり維持管理経費(円/人) = 維持管理経費② ÷ 年間延利用者数

(注4) 利用者1人あたり純経費(円/人) = 純経費(②-①) ÷ 年間延利用者数

(注5) 市民1人あたり純経費(円/人) = 純経費(②-①) ÷ 市民の数

※市民の数は、各年度末(3月31日時点)の住民基本台帳の人口(2015年度:79,014人、2016年度:78,516人、2017年度:78,100人)

建物評価額情報

建 物 名	延床面積 (㎡)	耐用 年数	建築 年月日	築年数	当初建設費 ① (円)	減価償却費 ② (円)	減価償却累計 ①-④=③ (円)	残存価格 ④ (円)
旧浄化研究所	82.04	24	1971/06/23	47	7,793,800	0	7,793,799	1

※固定資産台帳データによる

特記事項

施設名称	旧勤労青少年ホーム	対象年度	2017 (H29)	基準日	2019/03/31
大分類	その他	施設番号	121_31	所管課	財政課
		中分類	その他		

基本情報														
所在地	上の丸町883		地区	三木										
都計区域区分	市街化区域		用途地域	第2種住居地域										
敷地面積	7,628.00 m ²	所有形態(土地)	市有											
延床面積	706.71 m ²	所有形態(建物)	市有											
代表建築年度	1973年	財産区分	普通財産											
設置根拠法	-													
設置条例	-													
施設形態	単独	複合・併設施設名 -												
設置目的	-													
主な利用者	-				指定避難所	-								
バリアフリー対応状況	エレベーター	×	障がい者トイレ	×	車いす対応スロープ	×	自動ドア	×	手すり	×	段差解消	×	誘導ブロック	×



建物情報(品質)												
建物名	延床面積(m ²)	構造	階数		法定耐用年数	老朽度			耐震状況			
			上	下		建築年度	築年数	耐用年数経過率	基準	診断	補強	実施年度
旧勤労青少年ホーム	706.71	RC	3	0	50	1973	45	90%	旧	未	不要	-

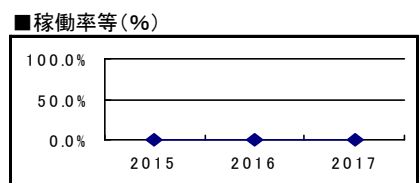

管理運営情報(供給)

■管理・運営状況				■運営人員				
運営管理者	-			区分	2015年度	2016年度	2017年度	3か年平均
運営形態	用途廃止	指定期間	-	正職員	0.0	0.0	0.0	0.0
開館時間	-		休館日	-	嘱託職員	0.0	0.0	0.0
				日々雇用	0.0	0.0	0.0	0.0
				合計	0.0	0.0	0.0	0.0

■利用状況							
区分	単位	2015年度①	2016年度②	2017年度③	対前年比②/①	対前年比③/②	3か年平均
年間開館日数	日	0	0	0	0.0%	0.0%	0
年間延利用者数	人	0	0	0	0.0%	0.0%	0
年間延利用件数	件	0	0	0	0.0%	0.0%	0
児童数・生徒数	人	0	0	0	0.0%	0.0%	0
学級数	学級	0	0	0	0.0%	0.0%	0

■単位あたり利用状況	
区分	2017年度

■稼働状況							
区分	単位	2015年度①	2016年度②	2017年度③	対前年比②/①	対前年比③/②	3か年平均
年間利用コマ数	コマ	0	0	0	0.0%	0.0%	0
年間利用可能コマ数	コマ	0	0	0	0.0%	0.0%	0
在籍者数	人	0	0	0	0.0%	0.0%	0
定員数	人	0	0	0	0.0%	0.0%	0
年間調理食数	食	0	0	0	0.0%	0.0%	0
年間調理能力	食	0	0	0	0.0%	0.0%	0
貸出冊数	冊	0	0	0	0.0%	0.0%	0
蔵書冊数	冊	0	0	0	0.0%	0.0%	0
入居戸数	戸	0	0	0	0.0%	0.0%	0
管理戸数	戸	0	0	0	0.0%	0.0%	0
稼働率等	%	0.0%	0.0%	0.0%	0.0%	0.0%	0.0%



収支情報(財務)

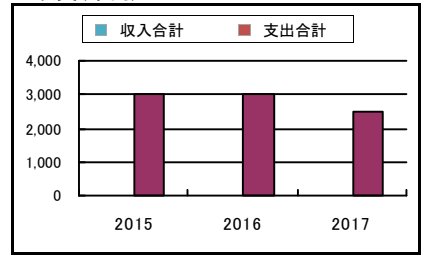
経費情報

(単位:千円)


区 分	2015年度	2016年度	2017年度	3か年平均
収入				
使用料等	15	15	15	15
その他収入	0	0	0	0
合計 ①	15	15	15	15

支 出		2015年度	2016年度	2017年度	3か年平均
内 訳	維持管理経費②	1,059	1,119	591	923
	燃料費	0	0	0	0
	光熱水費	474	508	558	513
	修繕費	435	44	0	160
	維持管理委託料	150	567	33	250
	土地・建物賃借料	0	0	0	0
	事業運営経費③	24	2	2	9
	人件費	0	0	0	0
	事業経費	24	2	2	9
	指定管理委託料	0	0	0	0
	現金支出④(②+③)	1,083	1,121	593	932
減価償却費⑤	1,908	1,908	1,908	1,908	
合計 ② (④+⑤)	2,991	3,029	2,501	2,840	
現金収支(①-④)	-1,068	-1,106	-578	-917	
純収支(①-②)	-2,976	-3,014	-2,486	-2,825	

■収支(千円)



■利用者1人あたり純経費(円/人)



単位あたり経費等

(単位:円)

データ項目	2015年度	2016年度	2017年度	3か年平均
延床面積1㎡あたり維持管理経費(注1)	1,499	1,584	836	1,306
延床面積1㎡あたり純経費(注2)	4,211	4,266	3,518	3,998
利用者1人あたり維持管理経費(注3)	0	0	0	0
利用者1人あたり純経費(注4)	0	0	0	0
市民1人あたり純経費(注5)	38	38	32	36

(注1) 延床面積1㎡あたり維持管理経費(円/㎡) = 維持管理経費② ÷ 延床面積

(注2) 延床面積1㎡あたり純経費(円/㎡) = 純経費(②-①) ÷ 延床面積

(注3) 利用者1人あたり維持管理経費(円/人) = 維持管理経費② ÷ 年間延利用者数

(注4) 利用者1人あたり純経費(円/人) = 純経費(②-①) ÷ 年間延利用者数

(注5) 市民1人あたり純経費(円/人) = 純経費(②-①) ÷ 市民の数

※市民の数は、各年度末(3月31日時点)の住民基本台帳の人口(2015年度:79,014人、2016年度:78,516人、2017年度:78,100人)

建物評価額情報

建 物 名	延床面積 (㎡)	耐用 年数	建 築 年月日	築年数	当初建設費 ① (円)	減価償却費 ② (円)	減価償却累計 ①-②=③ (円)	残存価格 ④ (円)
旧勤労青少年ホーム	706.71	50	1973/04/23	45	95,405,850	1,908,117	83,957,148	11,448,702

※固定資産台帳データによる

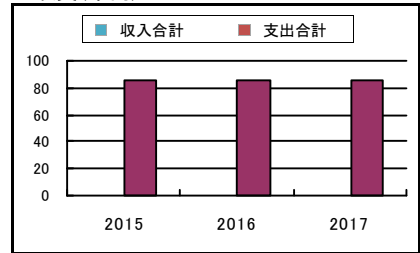
特記事項

収支情報(財務)

■経費情報 (単位:千円)


収入	区分	2015年度	2016年度	2017年度	3か年平均
		使用料等	0	0	0
	その他収入	0	0	0	0
	合計 ①	0	0	0	0

■収支(千円)



支出	内訳	項目	2015年度	2016年度	2017年度	3か年平均
			維持管理経費②	0	0	0
		燃料費	0	0	0	0
		光熱水費	0	0	0	0
		修繕費	0	0	0	0
		維持管理委託料	0	0	0	0
		土地・建物賃借料	0	0	0	0
		事業運営経費③	0	0	0	0
		人件費	0	0	0	0
		事業経費	0	0	0	0
		指定管理委託料	0	0	0	0
		現金支出④(②+③)	0	0	0	0
		減価償却費⑤	85	85	85	85
		合計 ② (④+⑤)	85	85	85	85
		現金収支(①-④)	0	0	0	0
		純収支(①-②)	-85	-85	-85	-85

■利用者1人あたり純経費(円/人)



■単位あたり経費等 (単位:円)

データ項目	2015年度	2016年度	2017年度	3か年平均
延床面積1㎡あたり維持管理経費(注1)	0	0	0	0
延床面積1㎡あたり純経費(注2)	793	793	793	793
利用者1人あたり維持管理経費(注3)	0	0	0	0
利用者1人あたり純経費(注4)	0	0	0	0
市民1人あたり純経費(注5)	1	1	1	1

(注1) 延床面積1㎡あたり維持管理経費(円/㎡) = 維持管理経費② ÷ 延床面積

(注2) 延床面積1㎡あたり純経費(円/㎡) = 純経費(②-①) ÷ 延床面積

(注3) 利用者1人あたり維持管理経費(円/人) = 維持管理経費② ÷ 年間延利用者数

(注4) 利用者1人あたり純経費(円/人) = 純経費(②-①) ÷ 年間延利用者数

(注5) 市民1人あたり純経費(円/人) = 純経費(②-①) ÷ 市民の数

※市民の数は、各年度末(3月31日時点)の住民基本台帳の人口(2015年度:79,014人、2016年度:78,516人、2017年度:78,100人)

建物評価額情報

建物名	延床面積 (㎡)	耐用年数	建築年月日	築年数	当初建設費 ① (円)	減価償却費 ② (円)	減価償却累計 ①-②=③ (円)	残存価格 ④ (円)
機械室	29.83	34	2000/10/01	18	212,755	6,258	106,378	106,378
機械室	28.06	34	2000/10/01	18	1,580,314	46,480	790,157	790,157
圧送室	22.96	34	2000/10/01	18	41,350	1,216	20,675	20,675
倉庫	26.04	34	2000/10/01	18	1,046,077	30,767	523,039	523,039

※固定資産台帳データによる

特記事項

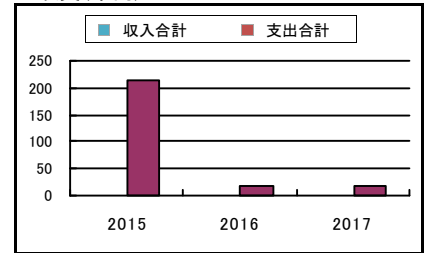
--

収支情報(財務)

■経費情報 (単位:千円)


区 分	2015年度	2016年度	2017年度	3か年平均
	収入			
使用料等	0	0	0	0
その他収入	0	0	0	0
合計①	0	0	0	0

■収支(千円)



区 分	2015年度	2016年度	2017年度	3か年平均
	支出			
維持管理経費②	0	0	0	0
内訳				
燃料費	0	0	0	0
光熱水費	0	0	0	0
修繕費	0	0	0	0
維持管理委託料	0	0	0	0
土地・建物賃借料	0	0	0	0
事業運営経費③	0	0	0	0
内訳				
人件費	0	0	0	0
事業経費	0	0	0	0
指定管理委託料	0	0	0	0
現金支出④(②+③)	0	0	0	0
減価償却費⑤	213	19	19	84
合計②(④+⑤)	213	19	19	84
現金収支⑥(①-④)	0	0	0	0
純収支⑦(①-②)	-213	-19	-19	-84

■利用者1人あたり純経費(円/人)



■単位あたり経費等 (単位:円)

データ項目	2015年度	2016年度	2017年度	3か年平均
延床面積1㎡あたり維持管理経費(注1)	0	0	0	0
延床面積1㎡あたり純経費(注2)	1,646	150	150	649
利用者1人あたり維持管理経費(注3)	0	0	0	0
利用者1人あたり純経費(注4)	0	0	0	0
市民1人あたり純経費(注5)	3	0	0	1

(注1) 延床面積1㎡あたり維持管理経費(円/㎡) = 維持管理経費② ÷ 延床面積

(注2) 延床面積1㎡あたり純経費(円/㎡) = 純経費(②-①) ÷ 延床面積

(注3) 利用者1人あたり維持管理経費(円/人) = 維持管理経費② ÷ 年間延利用者数

(注4) 利用者1人あたり純経費(円/人) = 純経費(②-①) ÷ 年間延利用者数

(注5) 市民1人あたり純経費(円/人) = 純経費(②-①) ÷ 市民の数

※市民の数は、各年度末(3月31日時点)の住民基本台帳の人口(2015年度:79,014人、2016年度:78,516人、2017年度:78,100人)


建物評価額情報

建物名	延床面積 (㎡)	耐用 年数	建築 年月日	築年数	当初建設費 ① (円)	減価償却費 ② (円)	減価償却累計 ①-②=③ (円)	残存価格 ④ (円)
第1倉庫	100.00	31	1984/05/31	34	6,000,000	0	5,999,999	1
第2倉庫	29.41	34	2000/10/01	18	660,000	19,412	330,000	330,000

※固定資産台帳データによる

特記事項

施設名称	選挙管理委員会倉庫	対象年度	2017 (H29)	基準日	2019/03/31
施設番号		施設番号	121_35	所管課	選挙管理委員会事務局
大分類	その他	中分類	その他		


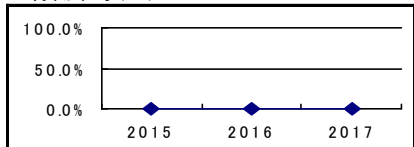
基本情報														
所在地	岩宮375番地1	地区	三木											
都計区域区分	市街化区域	用途地域	第1種中高層住居専用地域											
敷地面積	6,344.56 m ²	所有形態(土地)	市有											
延床面積	115.03 m ²	所有形態(建物)	市有											
代表建築年度	2004年	財産区分	行政財産(公用)											
設置根拠法	-													
設置条例	-													
施設形態	単独	複合・併設施設名	-											
設置目的	選挙の備品を保管するため。													
主な利用者	-					指定避難所	-							
バリアフリー対応状況	エレベーター	-	障がい者トイレ	×	車いす対応スロープ	×	自動ドア	×	手すり	×	段差解消	×	誘導ブロック	×

建物情報(品質)												
建物名	延床面積(m ²)	構造	階数		法定耐用年数	老朽度			耐震状況			
			上	下		建築年度	築年数	耐用年数経過率	基準	診断	補強	実施年度
選挙管理委員会倉庫	115.03	S	1	0	24	2004	14	58%	新	-	-	-

管理運営情報(供給)

■管理・運営状況					■運営人員				
運営管理者	-				区分	2015年度	2016年度	2017年度	3か年平均
運営形態	-			指定期間	-				
開館時間	-			休館日	-				
正職員	0.0	0.0	0.0	0.0	0.0	0.0	0.0	0.0	
嘱託職員	0.0	0.0	0.0	0.0	0.0	0.0	0.0	0.0	
日々雇用	0.0	0.0	0.0	0.0	0.0	0.0	0.0	0.0	
合計	0.0	0.0	0.0	0.0	0.0	0.0	0.0	0.0	

■利用状況								■単位あたり利用状況	
区分	単位	2015年度①	2016年度②	2017年度③	対前年比②/①	対前年比③/②	3か年平均	区分	2017年度
年間開館日数	日	0	0	0	0.0%	0.0%	0		
年間延利用者数	人	0	0	0	0.0%	0.0%	0		
年間延利用件数	件	0	0	0	0.0%	0.0%	0		
児童数・生徒数	人	0	0	0	0.0%	0.0%	0		
学級数	学級	0	0	0	0.0%	0.0%	0		

■稼働状況								■年間延利用者数(人)		
区分	単位	2015年度①	2016年度②	2017年度③	対前年比②/①	対前年比③/②	3か年平均			
年間利用コマ数	コマ	0	0	0	0.0%	0.0%	0			
年間利用可能コマ数	コマ	0	0	0	0.0%	0.0%	0			
在籍者数	人	0	0	0	0.0%	0.0%	0			
定員数	人	0	0	0	0.0%	0.0%	0			
年間調理食数	食	0	0	0	0.0%	0.0%	0			
年間調理能力	食	0	0	0	0.0%	0.0%	0			
貸出冊数	冊	0	0	0	0.0%	0.0%	0			
蔵書冊数	冊	0	0	0	0.0%	0.0%	0			
入居戸数	戸	0	0	0	0.0%	0.0%	0			
管理戸数	戸	0	0	0	0.0%	0.0%	0			
稼働率等	%	0.0%	0.0%	0.0%	0.0%	0.0%	0.0%			

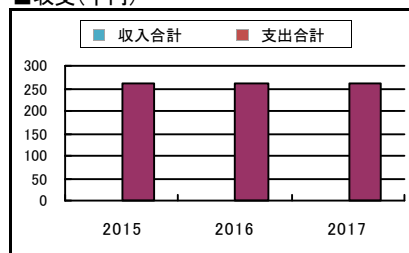
収支情報(財務)

■経費情報 (単位:千円)


区 分	2015年度	2016年度	2017年度	3か年平均
	使用料等	0	0	0
その他収入	0	0	0	0
合計①	0	0	0	0

区 分	2015年度	2016年度	2017年度	3か年平均
	維持管理経費②	4	4	4
内 訳				
燃料費	0	0	0	0
光熱水費	4	4	4	4
修繕費	0	0	0	0
維持管理委託料	0	0	0	0
土地・建物賃借料	0	0	0	0
事業運営経費③	0	0	0	0
内 訳				
人件費	0	0	0	0
事業経費	0	0	0	0
指定管理委託料	0	0	0	0
現金支出④(②+③)	4	4	4	4
減価償却費⑤	257	257	257	257
合計②(④+⑤)	261	261	261	261
現金収支(①-④)	-4	-4	-4	-4
純収支(①-②)	-261	-261	-261	-261

■収支(千円)



■利用者1人あたり純経費(円/人)



■単位あたり経費等 (単位:円)

データ項目	2015年度	2016年度	2017年度	3か年平均
延床面積1㎡あたり維持管理経費(注1)	39	37	39	38
延床面積1㎡あたり純経費(注2)	2,271	2,269	2,271	2,270
利用者1人あたり維持管理経費(注3)	0	0	0	0
利用者1人あたり純経費(注4)	0	0	0	0
市民1人あたり純経費(注5)	3	3	3	3

(注1) 延床面積1㎡あたり維持管理経費(円/㎡) = 維持管理経費② ÷ 延床面積

(注2) 延床面積1㎡あたり純経費(円/㎡) = 純経費(②-①) ÷ 延床面積

(注3) 利用者1人あたり維持管理経費(円/人) = 維持管理経費② ÷ 年間延利用者数

(注4) 利用者1人あたり純経費(円/人) = 純経費(②-①) ÷ 年間延利用者数

(注5) 市民1人あたり純経費(円/人) = 純経費(②-①) ÷ 市民の数

※市民の数は、各年度末(3月31日時点)の住民基本台帳の人口(2015年度:79,014人、2016年度:78,516人、2017年度:78,100人)

建物評価額情報


建物名	延床面積 (㎡)	耐用 年数	建築 年月日	築年数	当初建設費 ① (円)	減価償却費 ② (円)	減価償却累計 ①-②=③ (円)	残存価格 ④ (円)
選挙管理委員会倉庫	115.03	24	2005/03/30	14	6,163,500	256,813	3,338,563	2,824,938

※固定資産台帳データによる

特記事項

敷地面積は、三木幼稚園との併用地(岩宮375番地1 6,344.56㎡)であるため、同面積を記載。

施設名称	旧東吉川幼稚園	対象年度	2017 (H29)	基準日	2019/03/31
大分類	その他	施設番号	121_36	所管課	教育施設課
中分類	その他				

基本情報														
所在地	吉川町市野瀬1462-1	地区	吉川											
都計区域区分	非線引都市計画区域	用途地域	-											
敷地面積	1,479.00 m ²	所有形態(土地)	市有											
延床面積	594.00 m ²	所有形態(建物)	市有											
代表建築年度	1979年	財産区分	普通財産											
設置根拠法	-													
設置条例	-													
施設形態	単独	複合・併設施設名	-											
設置目的														
主な利用者						指定避難所	-							
バリアフリー対応状況	エレベーター	×	障がい者用トイレ	×	車いす対応スロープ	×	自動ドア	×	手すり	×	段差解消	×	誘導ブロック	×

建物情報(品質)													
建物名	延床面積(m ²)	構造	階数		法定耐用年数	老朽度			耐震状況				
			上	下		建築年度	築年数	耐用年数経過率	基準	診断	補強	実施年度	
旧東吉川幼稚園	594.00	RC	2	0	47	1979	39	83%	旧	未	不要	-	

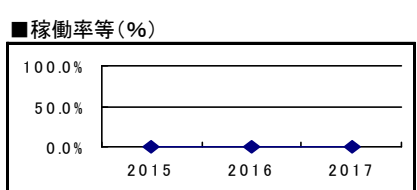

管理運営情報(供給)

■管理・運営状況				■運営人員				
運営管理者	-			区分	2015年度	2016年度	2017年度	3か年平均
運営形態	-	指定期間	-	正職員	0.0	0.0	0.0	0.0
開館時間	-	休館日	-	嘱託職員	0.0	0.0	0.0	0.0
				日々雇用	0.0	0.0	0.0	0.0
				合計	0.0	0.0	0.0	0.0

■利用状況							
区分	単位	2015年度①	2016年度②	2017年度③	対前年比②/①	対前年比③/②	3か年平均
年間開館日数	日	0	0	0	0.0%	0.0%	0
年間延利用者数	人	0	0	0	0.0%	0.0%	0
年間延利用件数	件	0	0	0	0.0%	0.0%	0
児童数・生徒数	人	0	0	0	0.0%	0.0%	0
学級数	学級	0	0	0	0.0%	0.0%	0

■単位あたり利用状況	
区分	2017年度

■稼働状況							
区分	単位	2015年度①	2016年度②	2017年度③	対前年比②/①	対前年比③/②	3か年平均
年間利用コマ数	コマ	0	0	0	0.0%	0.0%	0
年間利用可能コマ数	コマ	0	0	0	0.0%	0.0%	0
在籍者数	人	0	0	0	0.0%	0.0%	0
定員数	人	0	0	0	0.0%	0.0%	0
年間調理食数	食	0	0	0	0.0%	0.0%	0
年間調理能力	食	0	0	0	0.0%	0.0%	0
貸出冊数	冊	0	0	0	0.0%	0.0%	0
蔵書冊数	冊	0	0	0	0.0%	0.0%	0
入居戸数	戸	0	0	0	0.0%	0.0%	0
管理戸数	戸	0	0	0	0.0%	0.0%	0
稼働率等	%	0.0%	0.0%	0.0%	0.0%	0.0%	0.0%



収支情報(財務)

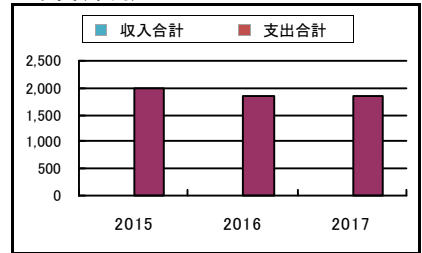
■経費情報

(単位:千円)


区 分	2015年度	2016年度	2017年度	3か年平均
使用料等	0	0	0	0
その他収入	0	0	0	0
合計①	0	0	0	0

内 訳	維持管理経費②	139	134	127	133	
	燃料費	0	0	0	0	
	光熱水費	48	43	39	43	
	修繕費	0	0	0	0	
	維持管理委託料	91	91	88	90	
	土地・建物賃借料	0	0	0	0	
	支 出	事業運営経費③	162	20	4	62
		人件費	0	0	0	0
		事業経費	162	20	4	62
		指定管理委託料	0	0	0	0
	現金支出④(②+③)	301	154	131	195	
減価償却費⑤	1,706	1,706	1,706	1,706		
合計②(④+⑤)	2,007	1,860	1,837	1,901		
現金収支(①-④)	-301	-154	-131	-195		
純収支(①-②)	-2,007	-1,860	-1,837	-1,901		

■収支(千円)



■利用者1人あたり純経費(円/人)



■単位あたり経費等

(単位:円)

データ項目	2015年度	2016年度	2017年度	3か年平均
延床面積1㎡あたり維持管理経費(注1)	233	226	214	224
延床面積1㎡あたり純経費(注2)	3,378	3,132	3,094	3,201
利用者1人あたり維持管理経費(注3)	0	0	0	0
利用者1人あたり純経費(注4)	0	0	0	0
市民1人あたり純経費(注5)	25	24	24	24

(注1) 延床面積1㎡あたり維持管理経費(円/㎡) = 維持管理経費② ÷ 延床面積

(注2) 延床面積1㎡あたり純経費(円/㎡) = 純経費(②-①) ÷ 延床面積

(注3) 利用者1人あたり維持管理経費(円/人) = 維持管理経費② ÷ 年間延利用者数

(注4) 利用者1人あたり純経費(円/人) = 純経費(②-①) ÷ 年間延利用者数

(注5) 市民1人あたり純経費(円/人) = 純経費(②-①) ÷ 市民の数

※市民の数は、各年度末(3月31日時点)の住民基本台帳の人口(2015年度:79,014人、2016年度:78,516人、2017年度:78,100人)

建物評価額情報


建物名	延床面積(㎡)	耐用年数	建築年月日	築年数	当初建設費①(円)	減価償却費②(円)	減価償却累計①-②=③(円)	残存価格④(円)
旧東吉川幼稚園	594.00	47	1980/03/20	39	80,190,000	1,706,170	64,834,468	15,355,532

※固定資産台帳データによる

特記事項

--

施設名称	旧志染幼稚園	対象年度	2017 (H29)	基準日	2019/03/31
大分類	その他	施設番号	121_37	所管課	教育施設課
中分類	その他				

基本情報														
所在地	志染町御坂586	地区	志染											
都計区域区分	市街化調整区域	用途地域	-											
敷地面積	1,174.00 m ²	所有形態(土地)	市有											
延床面積	254.30 m ²	所有形態(建物)	市有											
代表建築年度	1971年	財産区分	普通財産											
設置根拠法	-													
設置条例	-													
施設形態	単独	複合・併設施設名	-											
設置目的														
主な利用者						指定避難所	-							
バリアフリー対応状況	エレベーター	-	障がい者トイレ	x	車いす対応スロープ	x	自動ドア	x	手すり	x	段差解消	x	誘導ブロック	x

建物情報(品質)													
建物名	延床面積(m ²)	構造	階数		法定耐用年数	老朽度			耐震状況				
			上	下		建築年度	築年数	耐用年数経過率	基準	診断	補強	実施年度	
旧志染幼稚園	254.30	W	1	0	22	1971	47	214%	旧	未	不要	-	

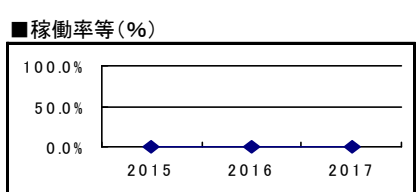

管理運営情報(供給)

■管理・運営状況				■運営人員				
運営管理者	(財)三木市文化振興財団			区分	2015年度	2016年度	2017年度	3か年平均
運営形態	民営(有償)	指定期間	-	正職員	0.0	0.0	0.0	0.0
開館時間	-	休館日	-	嘱託職員	0.0	0.0	0.0	0.0
				日々雇用	0.0	0.0	0.0	0.0
				合計	0.0	0.0	0.0	0.0

■利用状況							
区分	単位	2015年度①	2016年度②	2017年度③	対前年比②/①	対前年比③/②	3か年平均
年間開館日数	日	0	0	0	0.0%	0.0%	0
年間延利用者数	人	0	0	0	0.0%	0.0%	0
年間延利用件数	件	0	0	0	0.0%	0.0%	0
児童数・生徒数	人	0	0	0	0.0%	0.0%	0
学級数	学級	0	0	0	0.0%	0.0%	0

■単位あたり利用状況	
区分	2017年度

■稼働状況							
区分	単位	2015年度①	2016年度②	2017年度③	対前年比②/①	対前年比③/②	3か年平均
年間利用コマ数	コマ	0	0	0	0.0%	0.0%	0
年間利用可能コマ数	コマ	0	0	0	0.0%	0.0%	0
在籍者数	人	0	0	0	0.0%	0.0%	0
定員数	人	0	0	0	0.0%	0.0%	0
年間調理食数	食	0	0	0	0.0%	0.0%	0
年間調理能力	食	0	0	0	0.0%	0.0%	0
貸出冊数	冊	0	0	0	0.0%	0.0%	0
蔵書冊数	冊	0	0	0	0.0%	0.0%	0
入居戸数	戸	0	0	0	0.0%	0.0%	0
管理戸数	戸	0	0	0	0.0%	0.0%	0
稼働率等	%	0.0%	0.0%	0.0%	0.0%	0.0%	0.0%



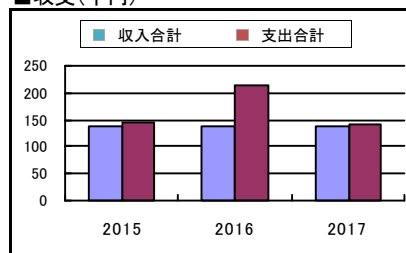
収支情報(財務)

■経費情報 (単位:千円)


区 分	2015年度	2016年度	2017年度	3か年平均
	使用料等	125	125	125
その他収入	12	12	12	12
合 計 ①	137	137	137	137

内 訳	2015年度	2016年度	2017年度	3か年平均
燃 料 費	0	0	0	0
光 熱 水 費	22	16	19	19
修 繕 費	0	73	0	24
維持管理委託料	122	125	109	119
土地・建物賃借料	0	0	0	0
事業運営経費③	0	0	14	5
人 件 費	0	0	0	0
事業経費	0	0	14	5
指定管理委託料	0	0	0	0
現金支出④(②+③)	144	214	142	167
減価償却費⑤	0	0	0	0
合 計 ② (④+⑤)	144	214	142	167
現金収支(①-④)	-7	-77	-5	-30
純 収 支 (①-②)	-7	-77	-5	-30

■収支(千円)



■利用者1人あたり純経費(円/人)



■単位あたり経費等 (単位:円)

データ項目	2015年度	2016年度	2017年度	3か年平均
延床面積1㎡あたり維持管理経費(注1)	568	842	502	637
延床面積1㎡あたり純経費(注2)	30	304	20	118
利用者1人あたり維持管理経費(注3)	0	0	0	0
利用者1人あたり純経費(注4)	0	0	0	0
市民1人あたり純経費(注5)	0	1	0	0

(注1) 延床面積1㎡あたり維持管理経費(円/㎡) = 維持管理経費② ÷ 延床面積

(注2) 延床面積1㎡あたり純経費(円/㎡) = 純経費(②-①) ÷ 延床面積

(注3) 利用者1人あたり維持管理経費(円/人) = 維持管理経費② ÷ 年間延利用者数

(注4) 利用者1人あたり純経費(円/人) = 純経費(②-①) ÷ 年間延利用者数

(注5) 市民1人あたり純経費(円/人) = 純経費(②-①) ÷ 市民の数

※市民の数は、各年度末(3月31日時点)の住民基本台帳の人口(2015年度:79,014人、2016年度:78,516人、2017年度:78,100人)

建物評価額情報

建 物 名	延床面積 (㎡)	耐用年数	建築年月日	築年数	当初建設費 ① (円)	減価償却費 ② (円)	減価償却累計 ①-④=③ (円)	残存価格 ④ (円)
旧志染幼稚園	254.30	22	1971/12/20	47	22,887,000	0	22,886,999	1

※固定資産台帳データによる

特記事項

--

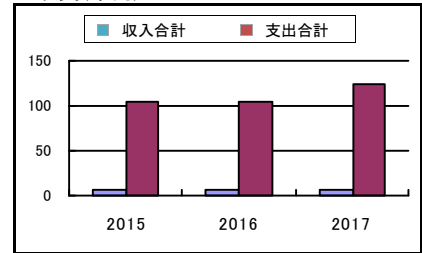
収支情報(財務)

■経費情報 (単位:千円)


区 分	2015年度	2016年度	2017年度	3か年平均
	使用料等	6	6	6
その他収入	0	0	0	0
合計①	6	6	6	6

区 分	2015年度	2016年度	2017年度	3か年平均
	維持管理経費②	0	0	15
内 訳				
燃料費	0	0	0	0
光熱水費	0	0	0	0
修繕費	0	0	0	0
維持管理委託料	0	0	15	5
土地・建物賃借料	0	0	0	0
事業運営経費③	0	0	4	1
内 訳				
人件費	0	0	0	0
事業経費	0	0	4	1
指定管理委託料	0	0	0	0
現金支出④(②+③)	0	0	19	6
減価償却費⑤	104	104	104	104
合計②(④+⑤)	104	104	123	110
現金収支(①-④)	6	6	-13	0
純収支(①-②)	-98	-98	-117	-104

■収支(千円)



■利用者1人あたり純経費(円/人)



■単位あたり経費等 (単位:円)

データ項目	2015年度	2016年度	2017年度	3か年平均
延床面積1㎡あたり維持管理経費(注1)	1	0	26	9
延床面積1㎡あたり純経費(注2)	169	169	202	180
利用者1人あたり維持管理経費(注3)	0	0	0	0
利用者1人あたり純経費(注4)	0	0	0	0
市民1人あたり純経費(注5)	1	1	1	1

(注1) 延床面積1㎡あたり維持管理経費(円/㎡) = 維持管理経費② ÷ 延床面積

(注2) 延床面積1㎡あたり純経費(円/㎡) = 純経費(②-①) ÷ 延床面積

(注3) 利用者1人あたり維持管理経費(円/人) = 維持管理経費② ÷ 年間延利用者数

(注4) 利用者1人あたり純経費(円/人) = 純経費(②-①) ÷ 年間延利用者数

(注5) 市民1人あたり純経費(円/人) = 純経費(②-①) ÷ 市民の数

※市民の数は、各年度末(3月31日時点)の住民基本台帳の人口(2015年度:79,014人、2016年度:78,516人、2017年度:78,100人)


建物評価額情報

建 物 名	延床面積 (㎡)	耐用年数	建築年月日	築年数	当初建設費 ① (円)	減価償却費 ② (円)	減価償却累計 ①-④=③ (円)	残存価格 ④ (円)
園舎	543.55	34	1978/03/31	41	43,484,000	0	43,483,999	1
園舎	33.35	34	1996/03/01	23	3,520,000	103,529	2,277,647	1,242,353

※固定資産台帳データによる

特記事項

施設名称	旧吉川保育所	対象年度	2017 (H29)	基準日	2019/03/31
大分類	その他	施設番号	121_39	所管課	教育施設課
中分類	その他				

基本情報														
所在地	吉川町山上212番地1	地区	吉川											
都計区域区分	非線引都市計画区域	用途地域	-											
敷地面積	4,270.20 m ²	所有形態(土地)	市有											
延床面積	854.44 m ²	所有形態(建物)	市有											
代表建築年度	1979年	財産区分	普通財産											
設置根拠法	-													
設置条例	-													
施設形態	単独	複合・併設施設名	-											
設置目的	-													
主な利用者	-					指定避難所	-							
バリアフリー対応状況	エレベーター	-	障がい者トイレ	×	車いす対応スロープ	×	自動ドア	×	手すり	×	段差解消	×	誘導ブロック	×

建物情報(品質)												
建物名	延床面積(m ²)	構造	階数		法定耐用年数	老朽度			耐震状況			
			上	下		建築年度	築年数	耐用年数経過率	基準	診断	補強	実施年度
保育所・事務所	802.00	RC	1	0	47	1979	39	83%	旧	未	不要	-
給食調理場	52.44	RC	1	0	41	1999	19	46%	新	-	-	-

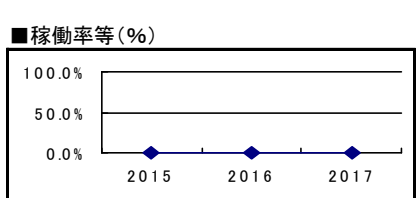
管理運営情報(供給)

■管理・運営状況				■運営人員				
運営管理者	-			区分	2015年度	2016年度	2017年度	3か年平均
運営形態	-	指定期間	-	正職員	0.0	0.0	0.0	0.0
開館時間	-	休館日	-	嘱託職員	0.0	0.0	0.0	0.0
				日々雇用	0.0	0.0	0.0	0.0
				合計	0.0	0.0	0.0	0.0

■利用状況							
区分	単位	2015年度①	2016年度②	2017年度③	対前年比②/①	対前年比③/②	3か年平均
年間開館日数	日	0	0	0	0.0%	0.0%	0
年間延利用者数	人	0	0	0	0.0%	0.0%	0
年間延利用件数	件	0	0	0	0.0%	0.0%	0
児童数・生徒数	人	0	0	0	0.0%	0.0%	0
学級数	学級	0	0	0	0.0%	0.0%	0

■単位あたり利用状況	
区分	2017年度

■稼働状況							
区分	単位	2015年度①	2016年度②	2017年度③	対前年比②/①	対前年比③/②	3か年平均
年間利用コマ数	コマ	0	0	0	0.0%	0.0%	0
年間利用可能コマ数	コマ	0	0	0	0.0%	0.0%	0
在籍者数	人	0	0	0	0.0%	0.0%	0
定員数	人	0	0	0	0.0%	0.0%	0
年間調理食数	食	0	0	0	0.0%	0.0%	0
年間調理能力	食	0	0	0	0.0%	0.0%	0
貸出冊数	冊	0	0	0	0.0%	0.0%	0
蔵書冊数	冊	0	0	0	0.0%	0.0%	0
入居戸数	戸	0	0	0	0.0%	0.0%	0
管理戸数	戸	0	0	0	0.0%	0.0%	0
稼働率等	%	0.0%	0.0%	0.0%	0.0%	0.0%	0.0%



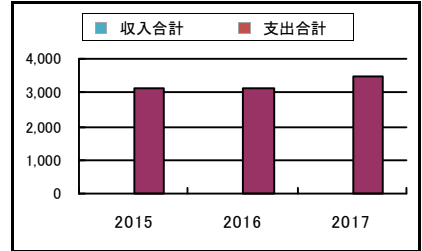
収支情報(財務)

■経費情報 (単位:千円)


区分	2015年度	2016年度	2017年度	3か年平均
収入				
使用料等	0	0	8	3
その他収入	0	0	0	0
合計①	0	0	8	3

区分	2015年度	2016年度	2017年度	3か年平均
支出				
維持管理経費②	0	0	383	128
内訳				
燃料費	0	0	0	0
光熱水費	0	0	285	95
修繕費	0	0	0	0
維持管理委託料	0	0	98	33
土地・建物賃借料	0	0	0	0
事業運営経費③	0	0	6	2
内訳				
人件費	0	0	0	0
事業経費	0	0	6	2
指定管理委託料	0	0	0	0
現金支出④(②+③)	0	0	389	130
減価償却費⑤	3,111	3,111	3,111	3,111
合計②(④+⑤)	3,111	3,111	3,500	3,241
現金収支(①-④)	0	0	-381	-127
純収支(①-②)	-3,111	-3,111	-3,492	-3,238

■収支(千円)



■利用者1人あたり純経費(円/人)



■単位あたり経費等 (単位:円)

データ項目	2015年度	2016年度	2017年度	3か年平均
延床面積1㎡あたり維持管理経費(注1)	0	0	449	150
延床面積1㎡あたり純経費(注2)	3,641	3,641	4,087	3,790
利用者1人あたり維持管理経費(注3)	0	0	0	0
利用者1人あたり純経費(注4)	0	0	0	0
市民1人あたり純経費(注5)	39	40	45	41

(注1) 延床面積1㎡あたり維持管理経費(円/㎡) = 維持管理経費② ÷ 延床面積

(注2) 延床面積1㎡あたり純経費(円/㎡) = 純経費(②-①) ÷ 延床面積

(注3) 利用者1人あたり維持管理経費(円/人) = 維持管理経費② ÷ 年間延利用者数

(注4) 利用者1人あたり純経費(円/人) = 純経費(②-①) ÷ 年間延利用者数

(注5) 市民1人あたり純経費(円/人) = 純経費(②-①) ÷ 市民の数

※市民の数は、各年度末(3月31日時点)の住民基本台帳の人口(2015年度:79,014人、2016年度:78,516人、2017年度:78,100人)

建物評価額情報

建物名	延床面積(m ²)	耐用年数	建築年月日	築年数	当初建設費①(円)	減価償却費②(円)	減価償却累計①-④=③(円)	残存価格④(円)
保育所・事務所	802.00	47	1980/02/28	39	108,270,000	2,303,617	87,537,447	20,732,553
給食調理場	52.44	41	1999/04/01	19	33,109,860	807,558	14,536,036	18,573,824

※固定資産台帳データによる

特記事項

収支情報(財務)

■経費情報 (単位:千円)

区 分	2015年度	2016年度	2017年度	3か年平均
	使用料等	39	39	39
その他収入	390	390	390	390
合計①	429	429	429	429

支 出	内 訳	維持管理経費②	390	390	390	390
		燃 料 費	0	0	0	0
		光 熱 水 費	390	390	390	390
		修 繕 費	0	0	0	0
		維持管理委託料	0	0	0	0
	土地・建物賃借料	0	0	0	0	
	内 訳	事業運営経費③	2	2	2	2
		人 件 費	0	0	0	0
		事業経費	2	2	2	2
		指定管理委託料	0	0	0	0
		現金支出④(②+③)	392	392	392	392
	減価償却費⑤	0	0	0	0	
	合計②(④+⑤)	392	392	392	392	
現金収支(①-④)	37	37	37	37		
純 収 支(①-②)	37	37	37	37		

■単位あたり経費等 (単位:円)

データ項目	2015年度	2016年度	2017年度	3か年平均
延床面積1㎡あたり維持管理経費(注1)	1,535	1,535	1,535	1,535
延床面積1㎡あたり純経費(注2)	-146	-146	-146	-146
利用者1人あたり維持管理経費(注3)	0	0	0	0
利用者1人あたり純経費(注4)	0	0	0	0
市民1人あたり純経費(注5)	0	0	0	0

(注1) 延床面積1㎡あたり維持管理経費(円/㎡) = 維持管理経費② ÷ 延床面積

(注2) 延床面積1㎡あたり純経費(円/㎡) = 純経費(②-①) ÷ 延床面積

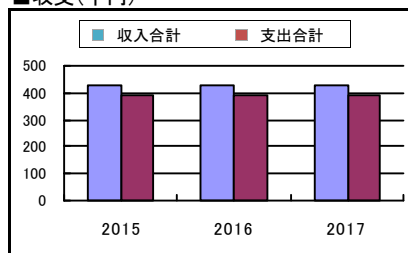
(注3) 利用者1人あたり維持管理経費(円/人) = 維持管理経費② ÷ 年間延利用者数

(注4) 利用者1人あたり純経費(円/人) = 純経費(②-①) ÷ 年間延利用者数


(注5) 市民1人あたり純経費(円/人) = 純経費(②-①) ÷ 市民の数

※市民の数は、各年度末(3月31日時点)の住民基本台帳の人口(2015年度:79,014人、2016年度:78,516人、2017年度:78,100人)

■収支(千円)



■利用者1人あたり純経費(円/人)



建物評価額情報

建 物 名	延床面積 (㎡)	耐用年数	建築年月日	築年数	当初建設費 ① (円)	減価償却費 ② (円)	減価償却累計 ①-②=③ (円)	残存価格 ④ (円)
旧吉川学校給食共同調理場	254.00	31	1968/01/17	51	15,240,000	0	15,239,999	1

※固定資産台帳データによる

特記事項