


施設名称	中央公民館	対象年度	2017 (H29)	基準日	2019/03/31
大分類	市民文化系施設	施設番号	011_01	所管課	生涯学習課
中分類	集会施設				

基本情報

所在地	本町2丁目2番10号	地区	三木	
都計区域区分	市街化区域	用途地域	近隣商業地域	
敷地面積	4,826.00 m ²	所有形態(土地)	市有	
延床面積	2,585.21 m ²	所有形態(建物)	市有	
代表建築年度	1971年	財産区分	行政財産(公共用)	
設置根拠法	社会教育法			
設置条例	三木市立公民館設置及び管理に関する条例			
施設形態	単独 複合・併設施設名 -			
設置目的	地域住民のために、実際生活に即する教育、学術及び文化に関する各種の事業を行い、もつて住民の教養の向上、健康の増進、情操の純化を図り、生活文化の振興、社会福祉の増進に寄与するため。			
主な利用者	三木地区住民及び近隣住民		指定避難所	○
バリアフリー対応状況	エレベーター ○ 障がい者用トイレ ○ 車いす対応スロープ ○ 自動ドア ○ 手すり ○ 段差解消 × 誘導ブロック ○			

建物情報(品質)

建物名	延床面積(m ²)	構造	階数		法定耐用年数	老朽度			耐震状況			
			上	下		建築年度	築年数	耐用年数経過率	基準	診断	補強	実施年度
中央公民館	2,585.21	RC	4	0	50	1971	47	94%	旧	済	済	2000

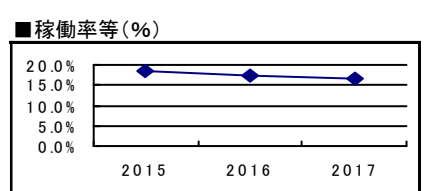
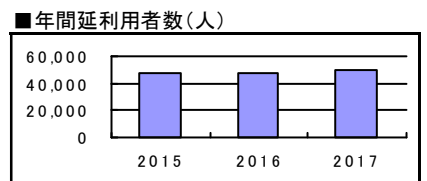
管理運営情報(供給)

■管理・運営状況				■運営人員				
運営管理者	-			区分	2015年度	2016年度	2017年度	3か年平均
運営形態	直営	指定期間	-	正職員	2.0	2.0	2.0	2.0
開館時間	8:30~22:00(月~土) 8:30~17:00(日)	休館日	月末日、祝日、12/28~1/4	嘱託職員	0.0	0.0	0.0	0.0
				日々雇用	2.0	2.0	2.0	2.0
				合計	4.0	4.0	4.0	4.0

■利用状況							
区分	単位	2015年度①	2016年度②	2017年度③	対前年比②/①	対前年比③/②	3か年平均
年間開館日数	日	331	331	331	100.0%	100.0%	331
年間延利用者数	人	47,081	47,782	49,410	101.5%	103.4%	48,091
年間延利用件数	件	6,813	6,559	7,480	96.3%	114.0%	6,951
児童数・生徒数	人	0	0	0	0.0%	0.0%	0
学級数	学級	0	0	0	0.0%	0.0%	0


■単位あたり利用状況	
区分	2017年度
1日あたり利用者数(人)	149.3
1日あたり利用件数(件)	22.6

■稼働状況							
区分	単位	2015年度①	2016年度②	2017年度③	対前年比②/①	対前年比③/②	3か年平均
年間利用コマ数	コマ	9,946	9,263	8,955	93.1%	96.7%	9,388
年間利用可能コマ数	コマ	53,391	53,339	53,339	99.9%	100.0%	53,356
在籍者数	人	0	0	0	0.0%	0.0%	0
定員数	人	0	0	0	0.0%	0.0%	0
年間調理食数	食	0	0	0	0.0%	0.0%	0
年間調理能力	食	0	0	0	0.0%	0.0%	0
貸出冊数	冊	0	0	0	0.0%	0.0%	0
蔵書冊数	冊	0	0	0	0.0%	0.0%	0
入居戸数	戸	0	0	0	0.0%	0.0%	0
管理戸数	戸	0	0	0	0.0%	0.0%	0
稼働率等	%	18.6%	17.4%	16.8%	93.2%	96.7%	17.6%



施設名称	三木コミュニティスポーツセンター	対象年度	2017 (H29)	基準日	2019/03/31
大分類	市民文化系施設	施設番号	011.02	所管課	生涯学習課
中分類	集会施設				

基本情報

所在地	加佐字西山田572	地区	三木	
都計区域区分	市街化調整区域	用途地域	-	
敷地面積	4,349.00 m ²	所有形態(土地)	市有	
延床面積	1,441.22 m ²	所有形態(建物)	市有	
代表建築年度	1991年	財産区分	行政財産(公共用)	
設置根拠法	-			
設置条例	三木市立三木コミュニティスポーツセンター設置及び管理に関する条例			
施設形態	単独 複合・併設施設名 -			
設置目的	市民のスポーツ、レクリエーション、学習活動等の推進を図るため。			
主な利用者	三木地区住民及び近隣住民	指定避難所	○	
バリアフリー対応状況	エレベーター × 障がい者用トイレ ○ 車いす対応スロープ ○ 自動ドア ○ 手すり × 段差解消 × 誘導ブロック ×			

建物情報(品質)

建物名	延床面積(m ²)	構造	階数		法定耐用年数	老朽度			耐震状況			
			上	下		建築年度	築年数	耐用年数経過率	基準	診断	補強	実施年度
三木コミュニティスポーツセンター	1,441.22	RC	2	0	47	1991	27	57%	新	-	-	-

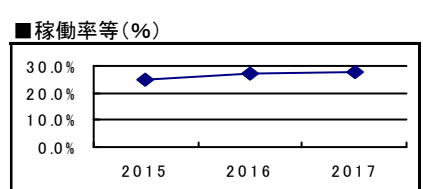
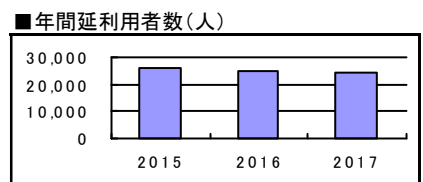
管理運営情報(供給)

■管理・運営状況				■運営人員				
運営管理者	-			区分	2015年度	2016年度	2017年度	3か年平均
運営形態	直営	指定期間	-	正職員	0.0	0.0	0.0	0.0
開館時間	8:30~22:00(月、水~土) 8:30~17:00(日、祝)	休館日	火、12/28~1/4	嘱託職員	1.0	1.0	1.0	1.0
				日々雇用	0.5	0.5	0.5	0.5
				合計	1.5	1.5	1.5	1.5


■利用状況							
区分	単位	2015年度①	2016年度②	2017年度③	対前年比②/①	対前年比③/②	3か年平均
年間開館日数	日	306	306	306	100.0%	100.0%	306
年間延利用者数	人	26,188	25,143	24,210	96.0%	96.3%	25,180
年間延利用件数	件	2,798	2,903	3,048	103.8%	105.0%	2,916
児童数・生徒数	人	0	0	0	0.0%	0.0%	0
学級数	学級	0	0	0	0.0%	0.0%	0

■単位あたり利用状況	
区分	2017年度
1日あたり利用者数(人)	79.1
1日あたり利用件数(件)	10.0

■稼働状況							
区分	単位	2015年度①	2016年度②	2017年度③	対前年比②/①	対前年比③/②	3か年平均
年間利用コマ数	コマ	6,507	7,066	7,234	108.6%	102.4%	6,936
年間利用可能コマ数	コマ	26,082	26,026	25,998	99.8%	99.9%	26,035
在籍者数	人	0	0	0	0.0%	0.0%	0
定員数	人	0	0	0	0.0%	0.0%	0
年間調理食数	食	0	0	0	0.0%	0.0%	0
年間調理能力	食	0	0	0	0.0%	0.0%	0
貸出冊数	冊	0	0	0	0.0%	0.0%	0
蔵書冊数	冊	0	0	0	0.0%	0.0%	0
入居戸数	戸	0	0	0	0.0%	0.0%	0
管理戸数	戸	0	0	0	0.0%	0.0%	0
稼働率等	%	24.9%	27.1%	27.8%	108.8%	102.5%	26.6%



施設名称	志染町公民館	対象年度	2017 (H29)	基準日	2019/03/31
大分類	市民文化系施設	施設番号	011.05	所管課	生涯学習課
中分類	集会施設				

基本情報														
所在地	志染町井上173番地	地区	志染											
都計区域区分	市街化調整区域	用途地域	-											
敷地面積	3,544.00 m ²	所有形態(土地)	市有											
延床面積	1,088.43 m ²	所有形態(建物)	市有											
代表建築年度	1980年	財産区分	行政財産(公共用)											
設置根拠法	社会教育法													
設置条例	三木市立公民館設置及び管理に関する条例													
施設形態	単独	複合・併設施設名 -												
設置目的	地域住民のために、実際生活に即する教育、学術及び文化に関する各種の事業を行い、もつて住民の教養の向上、健康の増進、情操の純化を図り、生活文化の振興、社会福祉の増進に寄与するため。													
主な利用者	志染地区住民及び近隣住民			指定避難所	○									
バリアフリー対応状況	エレベーター	×	障がい者用トイレ	○	車いす対応スロープ	○	自動ドア	○	手すり	○	段差解消	×	誘導ブロック	○

建物情報(品質)												
建物名	延床面積(m ²)	構造	階数		法定耐用年数	老朽度			耐震状況			
			上	下		建築年度	築年数	耐用年数経過率	基準	診断	補強	実施年度
志染町公民館	1,088.43	RC	2	0	50	1980	38	76%	旧	済	未	

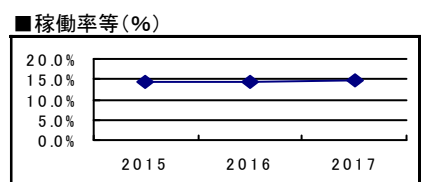
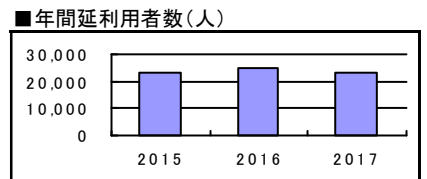
管理運営情報(供給)

■管理・運営状況				■運営人員				
運営管理者	-			区分	2015年度	2016年度	2017年度	3か年平均
運営形態	直営	指定期間	-	正職員	2.0	2.0	2.0	2.0
開館時間	8:30~22:00(月~土) 8:30~17:00(日)	休館日	月末日、祝日、12/28~1/4	嘱託職員	0.0	0.0	0.0	0.0
				日々雇用	1.8	1.8	1.8	1.8
				合計	3.8	3.8	3.8	3.8

■利用状況							
区分	単位	2015年度①	2016年度②	2017年度③	対前年比②/①	対前年比③/②	3か年平均
年間開館日数	日	331	331	331	100.0%	100.0%	331
年間延利用者数	人	23,204	24,948	23,179	107.5%	92.9%	23,777
年間延利用件数	件	2,235	2,254	2,235	100.9%	99.2%	2,241
児童数・生徒数	人	0	0	0	0.0%	0.0%	0
学級数	学級	0	0	0	0.0%	0.0%	0


■単位あたり利用状況	
区分	2017年度
1日あたり利用者数(人)	70.0
1日あたり利用件数(件)	6.8

■稼働状況							
区分	単位	2015年度①	2016年度②	2017年度③	対前年比②/①	対前年比③/②	3か年平均
年間利用コマ数	コマ	5,305	5,289	5,378	99.7%	101.7%	5,324
年間利用可能コマ数	コマ	36,963	36,927	36,927	99.9%	100.0%	36,939
在籍者数	人	0	0	0	0.0%	0.0%	0
定員数	人	0	0	0	0.0%	0.0%	0
年間調理食数	食	0	0	0	0.0%	0.0%	0
年間調理能力	食	0	0	0	0.0%	0.0%	0
貸出冊数	冊	0	0	0	0.0%	0.0%	0
蔵書冊数	冊	0	0	0	0.0%	0.0%	0
入居戸数	戸	0	0	0	0.0%	0.0%	0
管理戸数	戸	0	0	0	0.0%	0.0%	0
稼働率等	%	14.4%	14.3%	14.6%	99.8%	101.7%	14.4%



施設名称	口吉川町公民館	対象年度	2017 (H29)	基準日	2019/03/31
大分類	市民文化系施設	施設番号	011.07	所管課	生涯学習課
中分類	集会施設				

基本情報

所在地	口吉川町殿畑144番地	地区	口吉川	
都計区域区分	都市計画区域外	用途地域	-	
敷地面積	7,133.25 m ²	所有形態(土地)	市有	
延床面積	1,208.81 m ²	所有形態(建物)	市有	
代表建築年度	1982年	財産区分	行政財産(公共用)	
設置根拠法	社会教育法			
設置条例	三木市立公民館設置及び管理に関する条例			
施設形態	併設 複合・併設施設名 デイサービスセンター-在宅介護支援センター-口吉川			
設置目的	地域住民のために、実際生活に即する教育、学術及び文化に関する各種の事業を行い、もって住民の教養の向上、健康の増進、情操の純化を図り、生活文化の振興、社会福祉の増進に寄与するため。			
主な利用者	口吉川地区住民及び近隣住民		指定避難所	○
バリアフリー対応状況	エレベーター × 障がい者用トイレ ○ 車いす対応スロープ ○ 自動ドア ○ 手すり ○ 段差解消 × 誘導ブロック ○			

建物情報(品質)

建物名	延床面積(m ²)	構造	階数		法定耐用年数	老朽度			耐震状況			
			上	下		建築年度	築年数	耐用年数経過率	基準	診断	補強	実施年度
本館	1,040.00	RC	2	0	50	1982	36	72%	新	-	-	-
本館増築	32.81	RC	1	0	50	2007	11	22%	新	-	-	-
倉庫	16.00	W	1	0	15	2007	11	73%	新	-	-	-
倉庫	120.00	S	1	0	15	2011	7	47%	新	-	-	-


管理運営情報(供給)

■管理・運営状況				■運営人員				
運営管理者	-			区分	2015年度	2016年度	2017年度	3か年平均
運営形態	直営	指定期間	-	正職員	2.0	2.0	2.0	2.0
開館時間	8:30~22:00(月~土) 8:30~17:00(日)	休館日	月末日、祝日、12/28~1/4	嘱託職員	0.0	0.0	0.0	0.0
				日々雇用	1.5	1.5	1.5	1.5
				合計	3.5	3.5	3.5	3.5

■利用状況							■単位あたり利用状況		
区分	単位	2015年度①	2016年度②	2017年度③	対前年比②/①	対前年比③/②	3か年平均	区分	2017年度
年間開館日数	日	331	331	331	100.0%	100.0%	331	1日あたり利用者数(人)	40.9
年間延利用者数	人	13,205	12,146	13,527	92.0%	111.4%	12,959	1日あたり利用件数(件)	2.4
年間延利用件数	件	878	758	783	86.3%	103.3%	806		
児童数・生徒数	人	0	0	0	0.0%	0.0%	0		
学級数	学級	0	0	0	0.0%	0.0%	0		

■稼働状況							■年間延利用者数(人)		
区分	単位	2015年度①	2016年度②	2017年度③	対前年比②/①	対前年比③/②	3か年平均	稼働率等(%)	
年間利用コマ数	コマ	1,884	1,712	1,674	90.9%	97.8%	1,757	15,000 10,000 5,000 0 2015 2016 2017	
年間利用可能コマ数	コマ	36,963	36,927	36,927	99.9%	100.0%	36,939	6.0% 4.0% 2.0% 0.0% 2015 2016 2017	
在籍者数	人	0	0	0	0.0%	0.0%	0		
定員数	人	0	0	0	0.0%	0.0%	0		
年間調理食数	食	0	0	0	0.0%	0.0%	0		
年間調理能力	食	0	0	0	0.0%	0.0%	0		
貸出冊数	冊	0	0	0	0.0%	0.0%	0		
蔵書冊数	冊	0	0	0	0.0%	0.0%	0		
入居戸数	戸	0	0	0	0.0%	0.0%	0		
管理戸数	戸	0	0	0	0.0%	0.0%	0		
稼働率等	%	5.1%	4.6%	4.5%	91.0%	97.8%	4.8%		

施設名称	緑が丘町公民館	対象年度	2017 (H29)	基準日	2019/03/31
大分類	市民文化系施設	施設番号	011.08	所管課	生涯学習課
中分類	集会施設				

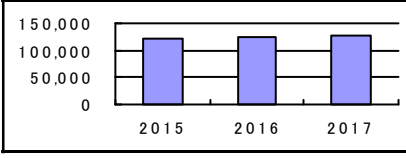
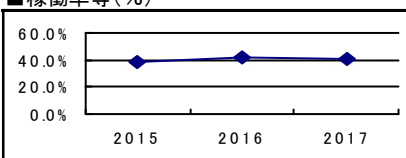
基本情報					
所在地	緑が丘町中3丁目38番地	地区	緑が丘		
都計区域区分	市街化区域	用途地域	第1種中高層住居専用地域		
敷地面積	6,535.02 m ²	所有形態(土地)	市有		
延床面積	2,216.23 m ²	所有形態(建物)	市有		
代表建築年度	1982年	財産区分	行政財産(公共用)		
設置根拠法	社会教育法				
設置条例	三木市立公民館設置及び管理に関する条例				
施設形態	単独 <input type="checkbox"/> 複合・併設施設名 <input type="checkbox"/>				
設置目的	地域住民のために、実際生活に即する教育、学術及び文化に関する各種の事業を行い、もつて住民の教養の向上、健康の増進、情操の純化を図り、生活文化の振興、社会福祉の増進に寄与するため。				
主な利用者	緑が丘地区住民及び近隣住民			指定避難所	<input type="checkbox"/>
バリアフリー対応状況	エレベーター <input type="checkbox"/>	障がい者用トイレ <input type="checkbox"/>	車いす対応スロープ <input type="checkbox"/>	自動ドア <input type="checkbox"/>	手すり <input type="checkbox"/>
				段差解消 <input checked="" type="checkbox"/>	誘導ブロック <input type="checkbox"/>

建物情報(品質)												
建物名	延床面積(m ²)	構造	階数		法定耐用年数	老朽度			耐震状況			
			上	下		建築年度	築年数	耐用年数経過率	基準	診断	補強	実施年度
本館	2,169.28	RC	2	0	50	1982	36	72%	新	-	-	-
本館	22.31	RC	1	0	50	2011	7	14%	新	-	-	-
エレベーター棟	24.64	S	2	0	34	2008	10	29%	新	-	-	-


管理運営情報(供給)

■管理・運営状況				■運営人員				
運営管理者	-			区分	2015年度	2016年度	2017年度	3か年平均
運営形態	直営	指定期間	-	正職員	2.0	2.0	2.0	2.0
開館時間	8:30~22:00(月~土) 8:30~17:00(日、祝)	休館日	月末日、12/28~1/4	嘱託職員	0.0	0.0	0.0	0.0
				日々雇用	2.4	2.4	2.4	2.4
				合計	4.4	4.4	4.4	4.4

■利用状況								■単位あたり利用状況	
区分	単位	2015年度①	2016年度②	2017年度③	対前年比②/①	対前年比③/②	3か年平均	区分	2017年度
年間開館日数	日	347	346	346	99.7%	100.0%	346	1日あたり利用者数(人)	364.2
年間延利用者数	人	121,652	124,587	125,998	102.4%	101.1%	124,079	1日あたり利用件数(件)	21.3
年間延利用件数	件	7,252	7,434	7,379	102.5%	99.3%	7,355		
児童数・生徒数	人	0	0	0	0.0%	0.0%	0		
学級数	学級	0	0	0	0.0%	0.0%	0		

■稼働状況								■年間延利用者数(人)	
区分	単位	2015年度①	2016年度②	2017年度③	対前年比②/①	対前年比③/②	3か年平均	稼働率等(%)	
年間利用コマ数	コマ	18,027	19,339	19,157	107.3%	99.1%	18,841		
年間利用可能コマ数	コマ	46,805	46,618	46,618	99.6%	100.0%	46,680		
在籍者数	人	0	0	0	0.0%	0.0%	0		
定員数	人	0	0	0	0.0%	0.0%	0		
年間調理食数	食	0	0	0	0.0%	0.0%	0		
年間調理能力	食	0	0	0	0.0%	0.0%	0		
貸出冊数	冊	0	0	0	0.0%	0.0%	0		
蔵書冊数	冊	0	0	0	0.0%	0.0%	0		
入居戸数	戸	0	0	0	0.0%	0.0%	0		
管理戸数	戸	0	0	0	0.0%	0.0%	0		
稼働率等	%	38.5%	41.5%	41.1%	107.7%	99.1%	40.4%		

施設名称	自由が丘公民館	対象年度	2017 (H29)	基準日	2019/03/31
大分類	市民文化系施設	施設番号	011.09	所管課	生涯学習課
中分類	集会施設				

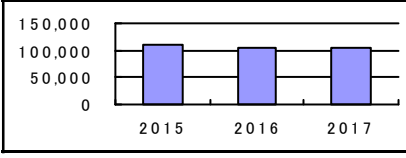
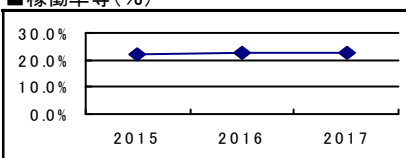
基本情報					
所在地	志染町西自由が丘1丁目595番地	地区	自由が丘		
都計区域区分	市街化区域	用途地域	第1種低層住居専用地域		
敷地面積	3,638.84 m ²	所有形態(土地)	市有		
延床面積	1,955.18 m ²	所有形態(建物)	市有		
代表建築年度	1979年	財産区分	行政財産(公共用)		
設置根拠法	社会教育法				
設置条例	三木市立公民館設置及び管理に関する条例				
施設形態	単独 <input type="checkbox"/> 複合・併設施設名 <input type="checkbox"/>				
設置目的	地域住民のために、実際生活に即する教育、学術及び文化に関する各種の事業を行い、もつて住民の教養の向上、健康の増進、情操の純化を図り、生活文化の振興、社会福祉の増進に寄与するため。				
主な利用者	自由が丘地区住民及び近隣住民			指定避難所	<input type="checkbox"/>
バリアフリー対応状況	エレベーター <input type="checkbox"/> 障がい者用トイレ <input type="checkbox"/> 車いす対応スロープ <input type="checkbox"/> 自動ドア <input type="checkbox"/> 手すり <input type="checkbox"/> 段差解消 <input type="checkbox"/> 誘導ブロック <input type="checkbox"/>				

建物情報(品質)												
建物名	延床面積(m ²)	構造	階数		法定耐用年数	老朽度			耐震状況			
			上	下		建築年度	築年数	耐用年数経過率	基準	診断	補強	実施年度
本館	711.92	RC	2	0	50	1979	39	78%	旧	済	済	2013
本館	601.76	RC	2	0	50	1991	27	54%	新	-	-	-
体育館	641.50	RC	1	0	47	1980	38	81%	旧	済	済	2013

管理運営情報(供給)

■管理・運営状況				■運営人員				
運営管理者	-			区分	2015年度	2016年度	2017年度	3か年平均
運営形態	直営	指定期間	-	正職員	2.0	2.0	2.0	2.0
開館時間	8:30~22:00(月~土) 8:30~17:00(日、祝)	休館日	月末日、12/28~1/4	嘱託職員	0.0	0.0	0.0	0.0
				日々雇用	3.0	3.0	3.0	3.0
				合計	5.0	5.0	5.0	5.0

■利用状況								■単位あたり利用状況	
区分	単位	2015年度①	2016年度②	2017年度③	対前年比②/①	対前年比③/②	3か年平均	区分	2017年度
年間開館日数	日	347	346	346	99.7%	100.0%	346	1日あたり利用者数(人)	301.7
年間延利用者数	人	109,624	105,768	104,378	96.5%	98.7%	106,590	1日あたり利用件数(件)	15.9
年間延利用件数	件	5,430	5,618	5,500	103.5%	97.9%	5,516		
児童数・生徒数	人	0	0	0	0.0%	0.0%	0		
学級数	学級	0	0	0	0.0%	0.0%	0		

■稼働状況								■年間延利用者数(人)	
区分	単位	2015年度①	2016年度②	2017年度③	対前年比②/①	対前年比③/②	3か年平均		
年間利用コマ数	コマ	11,194	11,511	11,525	102.8%	100.1%	11,410		
年間利用可能コマ数	コマ	51,060	50,856	50,856	99.6%	100.0%	50,924		
在籍者数	人	0	0	0	0.0%	0.0%	0		
定員数	人	0	0	0	0.0%	0.0%	0		
年間調理食数	食	0	0	0	0.0%	0.0%	0		
年間調理能力	食	0	0	0	0.0%	0.0%	0		
貸出冊数	冊	0	0	0	0.0%	0.0%	0		
蔵書冊数	冊	0	0	0	0.0%	0.0%	0		
入居戸数	戸	0	0	0	0.0%	0.0%	0		
管理戸数	戸	0	0	0	0.0%	0.0%	0		
稼働率等	%	21.9%	22.6%	22.7%	103.2%	100.1%	22.4%		

収支情報(財務)

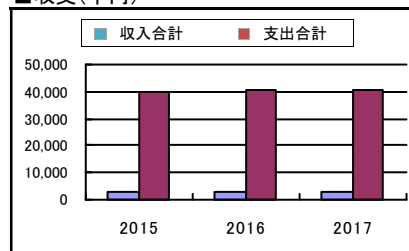
■経費情報

(単位:千円)

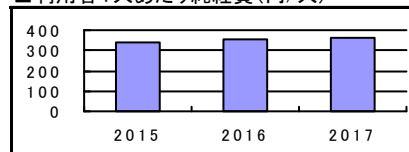
区 分	2015年度	2016年度	2017年度	3か年平均
	使用料等	2,913	3,018	2,811
その他収入	67	59	157	94
合計①	2,980	3,077	2,968	3,008

支 出	内 訳	維持管理経費②	5,704	6,230	5,730	5,888
		燃 料 費	65	57	58	60
		光 熱 水 費	3,911	4,010	3,851	3,924
		修 繕 費	142	558	191	297
		維持管理委託料	1,586	1,605	1,630	1,607
		土地・建物賃借料	0	0	0	0
	内 訳	事業運営経費③	25,652	25,738	26,669	26,019
		人 件 費	22,442	22,500	22,604	22,515
		事業経費	3,210	3,238	4,065	3,504
		指定管理委託料	0	0	0	0
		現金支出④(②+③)	31,356	31,968	32,399	31,907
		減価償却費⑤	8,417	8,417	8,417	8,417
	合計②(④+⑤)	39,773	40,385	40,816	40,324	
	現金収支⑥(①-④)	-28,376	-28,891	-29,431	-28,899	
	純 収 支⑦(①-②)	-36,793	-37,308	-37,848	-37,316	

■収支(千円)



■利用者1人あたり純経費(円/人)



■単位あたり経費等

(単位:円)

データ項目	2015年度	2016年度	2017年度	3か年平均
延床面積1㎡あたり維持管理経費(注1)	2,918	3,186	2,930	3,011
延床面積1㎡あたり純経費(注2)	18,819	19,081	19,357	19,086
利用者1人あたり維持管理経費(注3)	52	59	55	55
利用者1人あたり純経費(注4)	336	353	363	351
市民1人あたり純経費(注5)	466	475	485	475

(注1) 延床面積1㎡あたり維持管理経費(円/㎡) = 維持管理経費② ÷ 延床面積

(注2) 延床面積1㎡あたり純経費(円/㎡) = 純経費⑦ ÷ 延床面積

(注3) 利用者1人あたり維持管理経費(円/人) = 維持管理経費② ÷ 年間延利用者数

(注4) 利用者1人あたり純経費(円/人) = 純経費⑦ ÷ 年間延利用者数

(注5) 市民1人あたり純経費(円/人) = 純経費⑦ ÷ 市民の数

※市民の数は、各年度末(3月31日時点)の住民基本台帳の人口(2015年度:79,014人、2016年度:78,516人、2017年度:78,100人)

建物評価額情報

建 物 名	延床面積 (㎡)	耐用 年数	建築 年月日	築年数	当初建設費 ① (円)	減価償却費 ② (円)	減価償却累計 ①-②=③ (円)	残存価格 ④ (円)
本館	711.92	50	1979/06/11	39	96,109,200	1,922,184	73,042,992	23,066,208
本館	601.76	50	1992/02/25	27	201,880,000	4,037,600	104,977,600	96,902,400
体育館	641.50	47	1981/03/31	38	115,470,000	2,456,809	90,901,915	24,568,085

※固定資産台帳データによる

特記事項

--

施設名称	青山公民館	対象年度	2017 (H29)	基準日	2019/03/31
大分類	市民文化系施設	施設番号	011_10	所管課	生涯学習課
中分類	集会施設				

基本情報					
所在地	志染町青山3丁目15番地2	地区	青山		
都計区域区分	市街化区域	用途地域	第1種低層住居専用地域		
敷地面積	8,000.00 m ²	所有形態(土地)	市有		
延床面積	1,779.57 m ²	所有形態(建物)	市有		
代表建築年度	1992年	財産区分	行政財産(公共用)		
設置根拠法	社会教育法				
設置条例	三木市立公民館設置及び管理に関する条例				
施設形態	複合	複合・併設施設名 青山図書館			
設置目的	地域住民のために、実際生活に即する教育、学術及び文化に関する各種の事業を行い、もつて住民の教養の向上、健康の増進、情操の純化を図り、生活文化の振興、社会福祉の増進に寄与するため。				
主な利用者	青山地区住民及び近隣住民	指定避難所	○		
バリアフリー対応状況	エレベーター <input type="checkbox"/> 障がい者用トイレ <input type="checkbox"/> 車いす対応スロープ <input type="checkbox"/> 自動ドア <input type="checkbox"/> 手すり <input type="checkbox"/> 段差解消 <input type="checkbox"/> 誘導ブロック <input type="checkbox"/>				



建物情報(品質)												
建物名	延床面積(m ²)	構造	階数		法定耐用年数	老朽度			耐震状況			
			上	下		建築年度	築年数	耐用年数経過率	基準	診断	補強	実施年度
青山公民館	1,779.57	RC	2	0	50	1992	26	52%	新	-	-	-

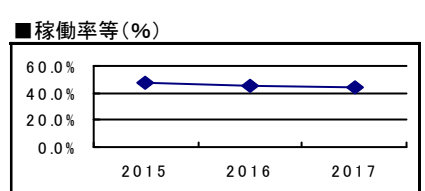
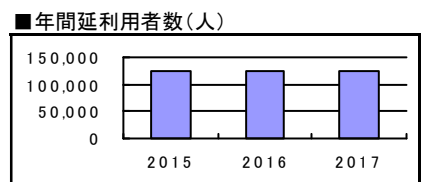
管理運営情報(供給)

■管理・運営状況				■運営人員				
運営管理者	-			区分	2015年度	2016年度	2017年度	3か年平均
運営形態	直営	指定期間	-	正職員	2.0	2.0	2.0	2.0
開館時間	8:30~22:00(月~土) 8:30~17:00(日、祝)	休館日	月末日、12/28~1/4	嘱託職員	0.0	0.0	0.0	0.0
				日々雇用	3.0	3.0	3.0	3.0
				合計	5.0	5.0	5.0	5.0

■利用状況							
区分	単位	2015年度①	2016年度②	2017年度③	対前年比②/①	対前年比③/②	3か年平均
年間開館日数	日	347	346	346	99.7%	100.0%	346
年間延利用者数	人	124,438	123,467	123,284	99.2%	99.9%	123,730
年間延利用件数	件	6,612	6,333	6,248	95.8%	98.7%	6,398
児童数・生徒数	人	0	0	0	0.0%	0.0%	0
学級数	学級	0	0	0	0.0%	0.0%	0

■単位あたり利用状況	
区分	2017年度
1日あたり利用者数(人)	356.3
1日あたり利用件数(件)	18.1

■稼働状況							
区分	単位	2015年度①	2016年度②	2017年度③	対前年比②/①	対前年比③/②	3か年平均
年間利用コマ数	コマ	16,349	15,378	15,159	94.1%	98.6%	15,629
年間利用可能コマ数	コマ	34,040	33,904	33,904	99.6%	100.0%	33,949
在籍者数	人	0	0	0	0.0%	0.0%	0
定員数	人	0	0	0	0.0%	0.0%	0
年間調理食数	食	0	0	0	0.0%	0.0%	0
年間調理能力	食	0	0	0	0.0%	0.0%	0
貸出冊数	冊	0	0	0	0.0%	0.0%	0
蔵書冊数	冊	0	0	0	0.0%	0.0%	0
入居戸数	戸	0	0	0	0.0%	0.0%	0
管理戸数	戸	0	0	0	0.0%	0.0%	0
稼働率等	%	48.0%	45.4%	44.7%	94.4%	98.6%	46.0%



収支情報(財務)

経費情報

(単位:千円)

区 分	2015年度	2016年度	2017年度	3か年平均
	使用料等	2,122	2,043	2,099
その他収入	91	61	103	85
合計 ①	2,213	2,104	2,202	2,173

支 出	内 訳	維持管理経費②	8,813	8,624	8,259	8,565
		燃 料 費	0	0	0	0
		光 熱 水 費	6,109	5,737	6,044	5,963
		修 繕 費	1,151	1,300	602	1,018
		維持管理委託料	1,553	1,587	1,613	1,584
		土地・建物賃借料	0	0	0	0
	内 訳	事業運営経費③	27,413	28,099	27,384	27,632
		人 件 費	24,495	24,617	24,738	24,617
		事業経費	2,918	3,482	2,646	3,015
		指定管理委託料	0	0	0	0
		現金支出④(②+③)	36,226	36,723	35,643	36,197
		減価償却費⑤	9,705	9,705	9,705	9,705
	合計②(④+⑤)	45,931	46,428	45,348	45,902	
	現金収支⑥(①-②)	-34,013	-34,619	-33,441	-34,024	
	純 収 支 ⑦(①-②)	-43,718	-44,324	-43,146	-43,729	

単位あたり経費等

(単位:円)

データ項目	2015年度	2016年度	2017年度	3か年平均
延床面積1㎡あたり維持管理経費(注1)	4,952	4,846	4,641	4,813
延床面積1㎡あたり純経費(注2)	24,566	24,907	24,245	24,573
利用者1人あたり維持管理経費(注3)	71	70	67	69
利用者1人あたり純経費(注4)	351	359	350	353
市民1人あたり純経費(注5)	553	565	552	557

(注1) 延床面積1㎡あたり維持管理経費(円/㎡) = 維持管理経費② ÷ 延床面積

(注2) 延床面積1㎡あたり純経費(円/㎡) = 純経費(②-①) ÷ 延床面積

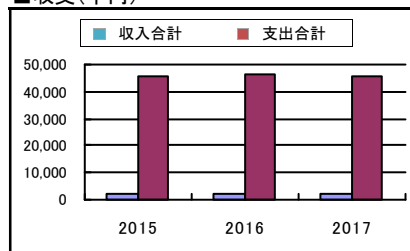
(注3) 利用者1人あたり維持管理経費(円/人) = 維持管理経費② ÷ 年間延利用者数

(注4) 利用者1人あたり純経費(円/人) = 純経費(②-①) ÷ 年間延利用者数

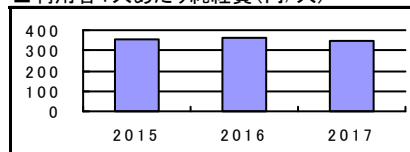
(注5) 市民1人あたり純経費(円/人) = 純経費(②-①) ÷ 市民の数

※市民の数は、各年度末(3月31日時点)の住民基本台帳の人口(2015年度:79,014人、2016年度:78,516人、2017年度:78,100人)

収支(千円)



利用者1人あたり純経費(円/人)



建物評価額情報


建 物 名	延床面積 (㎡)	耐用 年数	建築 年月日	築年数	当初建設費 ① (円)	減価償却費 ② (円)	減価償却累計 ①-②=③ (円)	残存価格 ④ (円)
青山公民館	1,779.57	50	1993/03/25	26	485,233,000	9,704,660	242,616,500	242,616,500

※固定資産台帳データによる

特記事項

敷地面積は、青山図書館と同一地(志染町青山3丁目15番地2 8,000.00㎡)であるため、同面積を記載。

施設名称	吉川町公民館	対象年度	2017 (H29)	基準日	2019/03/31
大分類	市民文化系施設	施設番号	011_11	所管課	生涯学習課
中分類	集会施設				

基本情報					
所在地	吉川町吉安246番地1	地区	吉川		
都計区域区分	非線引都市計画区域	用途地域	-		
敷地面積	8,977.60 m ²	所有形態(土地)	市有		
延床面積	2,007.41 m ²	所有形態(建物)	市有		
代表建築年度	1976年	財産区分	行政財産(公共用)		
設置根拠法	社会教育法				
設置条例	三木市立公民館設置及び管理に関する条例				
施設形態	複合	複合・併設施設名 吉川町商工会			
設置目的	地域住民のために、実際生活に即する教育、学術及び文化に関する各種の事業を行い、もつて住民の教養の向上、健康の増進、情操の純化を図り、生活文化の振興、社会福祉の増進に寄与するため。				
主な利用者	吉川地区住民及び近隣住民	指定避難所	○		
バリアフリー対応状況	エレベーター ○ 障がい者用トイレ ○ 車いす対応スロープ ○ 自動ドア ○ 手すり ○ 段差解消 ○ 誘導ブロック ○				

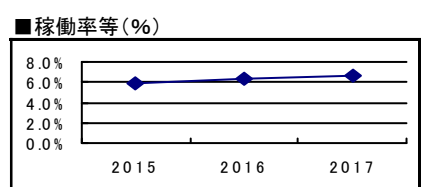
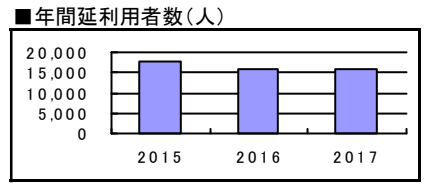
建物情報(品質)												
建物名	延床面積(m ²)	構造	階数		法定耐用年数	老朽度			耐震状況			
			上	下		建築年度	築年数	耐用年数経過率	基準	診断	補強	実施年度
本館	1,949.14	RC	3	0	50	1976	42	84%	旧	未	未	
本館増築	58.27	RC	3	0	50	2003	15	30%	新	-	-	-

管理運営情報(供給)				
■管理・運営状況			■運営人員	
運営管理者	-			
運営形態	直営	指定期間	-	
開館時間	8:30~22:00(月~土) 8:30~17:00(日、祝)	休館日	月末日、12/28~1/4	
区分	2015年度	2016年度	2017年度	3か年平均
正職員	2.0	2.0	2.0	2.0
嘱託職員	0.0	0.0	0.0	0.0
日々雇用	1.5	1.5	1.5	1.5
合計	3.5	3.5	3.5	3.5

■利用状況							
区分	単位	2015年度①	2016年度②	2017年度③	対前年比②/①	対前年比③/②	3か年平均
年間開館日数	日	347	346	346	99.7%	100.0%	346
年間延利用者数	人	17,888	15,822	15,855	88.5%	100.2%	16,522
年間延利用件数	件	1,011	1,129	1,154	111.7%	102.2%	1,098
児童数・生徒数	人	0	0	0	0.0%	0.0%	0
学級数	学級	0	0	0	0.0%	0.0%	0


■単位あたり利用状況	
区分	2017年度
1日あたり利用者数(人)	45.8
1日あたり利用件数(件)	3.3

■稼働状況							
区分	単位	2015年度①	2016年度②	2017年度③	対前年比②/①	対前年比③/②	3か年平均
年間利用コマ数	コマ	2,482	2,681	2,800	108.0%	104.4%	2,654
年間利用可能コマ数	コマ	42,550	42,380	42,380	99.6%	100.0%	42,437
在籍者数	人	0	0	0	0.0%	0.0%	0
定員数	人	0	0	0	0.0%	0.0%	0
年間調理食数	食	0	0	0	0.0%	0.0%	0
年間調理能力	食	0	0	0	0.0%	0.0%	0
貸出冊数	冊	0	0	0	0.0%	0.0%	0
蔵書冊数	冊	0	0	0	0.0%	0.0%	0
入居戸数	戸	0	0	0	0.0%	0.0%	0
管理戸数	戸	0	0	0	0.0%	0.0%	0
稼働率等	%	5.8%	6.3%	6.6%	108.5%	104.4%	6.3%



施設名称	吉川町公民館貸潮分館	対象年度	2017 (H29)	基準日	2019/03/31
大分類	市民文化系施設	施設番号	011_12	所管課	生涯学習課
中分類	集会施設				

基本情報

所在地	吉川町渡瀬210番地	地区	吉川											
都計区域区分	非線引都市計画区域	用途地域	-											
敷地面積	941.00 m ²	所有形態(土地)	市有											
延床面積	340.96 m ²	所有形態(建物)	市有											
代表建築年度	1977年	財産区分	行政財産(公共用)											
設置根拠法	社会教育法													
設置条例	三木市立公民館設置及び管理に関する条例													
施設形態	単独	複合・併設施設名	-											
設置目的	地域住民のために、実際生活に即する教育、学術及び文化に関する各種の事業を行い、もつて住民の教養の向上、健康の増進、情操の純化を図り、生活文化の振興、社会福祉の増進に寄与するため。													
主な利用者	吉川地区住民及び近隣住民	指定避難所	-											
バリアフリー対応状況	エレベーター	×	障がい者用トイレ	×	車いす対応スロープ	×	自動ドア	×	手すり	×	段差解消	×	誘導ブロック	×

建物情報(品質)

建物名	延床面積(m ²)	構造	階数		法定耐用年数	老朽度			耐震状況			
			上	下		建築年度	築年数	耐用年数経過率	基準	診断	補強	実施年度
集会場	228.04	RC	2	0	50	1977	41	82%	旧	未	未	
集会場	112.92	RC	1	0	50	1978	40	80%	旧	未	未	

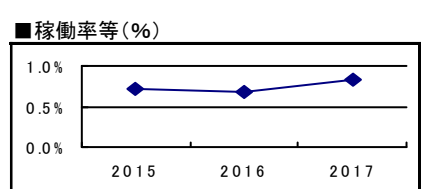
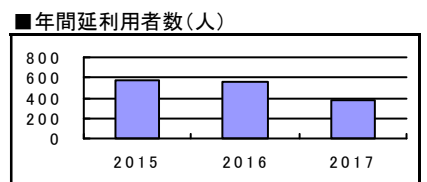
管理運営情報(供給)

■管理・運営状況				■運営人員				
運営管理者	-			区分	2015年度	2016年度	2017年度	3か年平均
運営形態	直営	指定期間	-	正職員	0.0	0.0	0.0	0.0
開館時間	8:30~22:00(月~土) 8:30~17:00(日、祝)	休館日	月末日、12/28~1/4	嘱託職員	0.0	0.0	0.0	0.0
				日々雇用	0.0	0.0	0.0	0.0
				合計	0.0	0.0	0.0	0.0

■利用状況							
区分	単位	2015年度①	2016年度②	2017年度③	対前年比②/①	対前年比③/②	3か年平均
年間開館日数	日	347	346	346	99.7%	100.0%	346
年間延利用者数	人	574	556	378	96.9%	68.0%	503
年間延利用件数	件	60	58	50	96.7%	86.2%	56
児童数・生徒数	人	0	0	0	0.0%	0.0%	0
学級数	学級	0	0	0	0.0%	0.0%	0

■単位あたり利用状況	
区分	2017年度
1日あたり利用者数(人)	1.1
1日あたり利用件数(件)	0.1

■稼働状況							
区分	単位	2015年度①	2016年度②	2017年度③	対前年比②/①	対前年比③/②	3か年平均
年間利用コマ数	コマ	151	145	177	96.0%	122.1%	158
年間利用可能コマ数	コマ	21,275	21,190	21,190	99.6%	100.0%	21,218
在籍者数	人	0	0	0	0.0%	0.0%	0
定員数	人	0	0	0	0.0%	0.0%	0
年間調理食数	食	0	0	0	0.0%	0.0%	0
年間調理能力	食	0	0	0	0.0%	0.0%	0
貸出冊数	冊	0	0	0	0.0%	0.0%	0
蔵書冊数	冊	0	0	0	0.0%	0.0%	0
入居戸数	戸	0	0	0	0.0%	0.0%	0
管理戸数	戸	0	0	0	0.0%	0.0%	0
稼働率等	%	0.7%	0.7%	0.8%	96.4%	122.1%	0.7%



収支情報(財務)

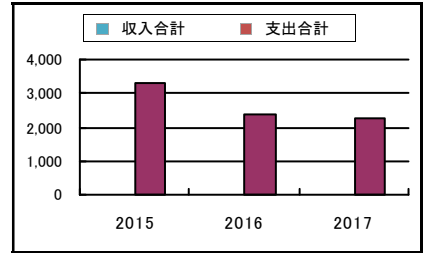
■経費情報

(単位:千円)

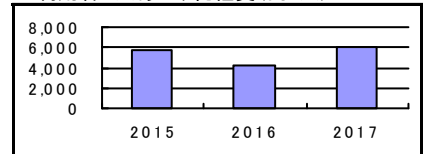
区分	2015年度	2016年度	2017年度	3か年平均
使用料等	0	0	0	0
その他収入	0	0	0	0
合計①	0	0	0	0

区分	2015年度	2016年度	2017年度	3か年平均
維持管理経費②	1,559	675	554	929
燃料費	16	16	16	16
光熱水費	373	445	476	431
修繕費	1,112	163	0	425
維持管理委託料	58	51	62	57
土地・建物賃借料	0	0	0	0
事業運営経費③	210	119	162	164
人件費	0	0	0	0
事業経費	210	119	162	164
指定管理委託料	0	0	0	0
現金支出④(②+③)	1,769	794	716	1,093
減価償却費⑤	1,559	1,559	1,559	1,559
合計②(④+⑤)	3,328	2,353	2,275	2,652
現金収支⑥(①-④)	-1,769	-794	-716	-1,093
純収支⑦(①-②)	-3,328	-2,353	-2,275	-2,652

■収支(千円)



■利用者1人あたり純経費(円/人)



■単位あたり経費等

(単位:円)

データ項目	2015年度	2016年度	2017年度	3か年平均
延床面積1㎡あたり維持管理経費(注1)	4,573	1,978	1,624	2,725
延床面積1㎡あたり純経費(注2)	9,762	6,899	6,672	7,778
利用者1人あたり維持管理経費(注3)	2,716	1,213	1,465	1,798
利用者1人あたり純経費(注4)	5,799	4,231	6,018	5,349
市民1人あたり純経費(注5)	42	30	29	34

(注1) 延床面積1㎡あたり維持管理経費(円/㎡) = 維持管理経費② ÷ 延床面積

(注2) 延床面積1㎡あたり純経費(円/㎡) = 純経費(②-①) ÷ 延床面積

(注3) 利用者1人あたり維持管理経費(円/人) = 維持管理経費③ ÷ 年間延利用者数

(注4) 利用者1人あたり純経費(円/人) = 純経費(②-①) ÷ 年間延利用者数

(注5) 市民1人あたり純経費(円/人) = 純経費(②-①) ÷ 市民の数

※市民の数は、各年度末(3月31日時点)の住民基本台帳の人口(2015年度:79,014人、2016年度:78,516人、2017年度:78,100人)

建物評価額情報

建物名	延床面積(㎡)	耐用年数	建築年月日	築年数	当初建設費①(円)	減価償却費②(円)	減価償却累計①-②=③(円)	残存価格④(円)
集会場	228.04	50	1977/04/01	41	62,700,000	1,254,000	50,160,000	12,540,000
集会場	112.92	50	1978/11/30	40	15,244,200	304,884	11,890,476	3,353,724


※固定資産台帳データによる

特記事項

--

施設名称	市民活動センター	対象年度	2017 (H29)	基準日	2019/03/31
大分類	市民文化系施設	施設番号	011_13	所管課	市民協働課
中分類	集会施設				

基本情報

所在地	末広1丁目6番46号	地区	三木	
都計区域区分	市街化区域	用途地域	第2種住居地域	
敷地面積	4,346.00 m ²	所有形態(土地)	市有	
延床面積	2,705.80 m ²	所有形態(建物)	市有	
代表建築年度	1980年	財産区分	行政財産(公共用)	
設置根拠法	-			
設置条例	三木市立市民活動センター条例			
施設形態	単独	複合・併設施設名	-	
設置目的	よりよい地域づくりのための市民の自主的・自立的な公益活動を支援し、市民との協働のまちづくり及び市民相互の交流を促進するとともに、社会福祉活動の推進を図るため。			
主な利用者	市民等		指定避難所	○
バリアフリー対応状況	エレベーター	○	障がい者用トイレ	○
	車いす対応スロープ	○	自動ドア	○
	手すり	○	段差解消	○
	誘導ブロック	○		

建物情報(品質)

建物名	延床面積(m ²)	構造	階数		法定耐用年数	老朽度			耐震状況			
			上	下		建築年度	築年数	耐用年数経過率	基準	診断	補強	実施年度
本館	2,628.80	RC	4	0	50	1980	38	76%	旧	済	未	
機械室	77.00	CB	1	0	34	1980	38	112%	旧	済	未	

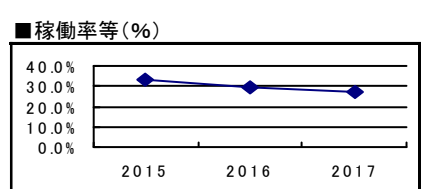
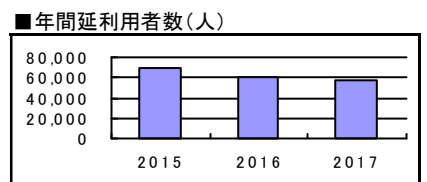
管理運営情報(供給)

■管理・運営状況				■運営人員				
運営管理者	社会福祉法人 三木市社会福祉協議会			区分	2015年度	2016年度	2017年度	3か年平均
運営形態	委託	指定期間	2017/04/01~2018/03/31	正職員	0.0	0.0	0.0	0.0
開館時間	8:30~22:00(月~土) 8:30~17:00(日、祝)	休館日	第3木曜日、12/28~1/4	嘱託職員	0.0	0.0	0.0	0.0
				日々雇用	0.0	0.0	0.0	0.0
				合計	0.0	0.0	0.0	0.0

■利用状況							
区分	単位	2015年度①	2016年度②	2017年度③	対前年比②/①	対前年比③/②	3か年平均
年間開館日数	日	346	345	345	99.7%	100.0%	345
年間延利用者数	人	69,221	59,644	57,298	86.2%	96.1%	62,054
年間延利用件数	件	2,817	2,536	2,457	90.0%	96.9%	2,603
児童数・生徒数	人	0	0	0	0.0%	0.0%	0
学級数	学級	0	0	0	0.0%	0.0%	0

■単位あたり利用状況	
区分	2017年度
1日あたり利用者数(人)	166.1
1日あたり利用件数(件)	7.1

■稼働状況							
区分	単位	2015年度①	2016年度②	2017年度③	対前年比②/①	対前年比③/②	3か年平均
年間利用コマ数	コマ	14,813	13,221	12,301	89.3%	93.0%	13,445
年間利用可能コマ数	コマ	44,980	44,850	44,850	99.7%	100.0%	44,893
在籍者数	人	0	0	0	0.0%	0.0%	0
定員数	人	0	0	0	0.0%	0.0%	0
年間調理食数	食	0	0	0	0.0%	0.0%	0
年間調理能力	食	0	0	0	0.0%	0.0%	0
貸出冊数	冊	0	0	0	0.0%	0.0%	0
蔵書冊数	冊	0	0	0	0.0%	0.0%	0
入居戸数	戸	0	0	0	0.0%	0.0%	0
管理戸数	戸	0	0	0	0.0%	0.0%	0
稼働率等	%	32.9%	29.5%	27.4%	89.5%	93.0%	29.9%



収支情報(財務)

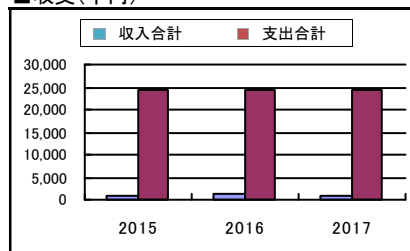
■経費情報

(単位:千円)

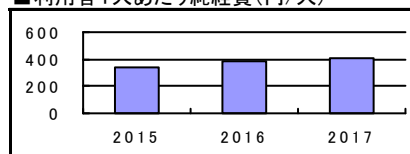
収入	区分	2015年度	2016年度	2017年度	3か年平均
	使用料等	639	711	554	635
その他収入	425	416	492	444	
合計①		1,064	1,127	1,046	1,079

支出	内訳	維持管理経費②	2015年度	2016年度	2017年度	3か年平均
		燃料費	0	0	0	0
光熱水費	6,165	6,094	6,493	6,251		
修繕費	524	1,053	669	749		
維持管理委託料	8,544	8,688	8,576	8,603		
土地・建物賃借料	0	0	0	0		
事業運営経費③	1,896	1,415	1,419	1,577		
人件費	0	0	0	0		
事業経費	1,896	1,415	1,419	1,577		
指定管理委託料	0	0	0	0		
現金支出④(②+③)	17,129	17,250	17,157	17,180		
減価償却費⑤	7,098	7,098	7,098	7,098		
合計②(④+⑤)	24,227	24,348	24,255	24,278		
現金収支⑥(①-④)		-16,065	-16,123	-16,111	-16,101	
純収支⑦(①-②)		-23,163	-23,221	-23,209	-23,199	

■収支(千円)



■利用者1人あたり純経費(円/人)



■単位あたり経費等

(単位:円)

データ項目	2015年度	2016年度	2017年度	3か年平均
延床面積1㎡あたり維持管理経費(注1)	5,630	5,852	5,816	5,766
延床面積1㎡あたり純経費(注2)	8,561	8,582	8,577	8,573
利用者1人あたり維持管理経費(注3)	220	265	275	253
利用者1人あたり純経費(注4)	335	389	405	376
市民1人あたり純経費(注5)	293	296	297	295

(注1) 延床面積1㎡あたり維持管理経費(円/㎡) = 維持管理経費② ÷ 延床面積

(注2) 延床面積1㎡あたり純経費(円/㎡) = 純経費(②-①) ÷ 延床面積

(注3) 利用者1人あたり維持管理経費(円/人) = 維持管理経費② ÷ 年間延利用者数

(注4) 利用者1人あたり純経費(円/人) = 純経費(②-①) ÷ 年間延利用者数

(注5) 市民1人あたり純経費(円/人) = 純経費(②-①) ÷ 市民の数

※市民の数は、各年度末(3月31日時点)の住民基本台帳の人口(2015年度:79,014人、2016年度:78,516人、2017年度:78,100人)


建物評価額情報

建物名	延床面積(㎡)	耐用年数	建築年月日	築年数	当初建設費①(円)	減価償却費②(円)	減価償却累計①-②=③(円)	残存価格④(円)
本館	2,628.80	50	1980/05/10	38	354,888,000	7,097,760	262,617,120	92,270,880
機械室	77.00	34	1980/05/10	38	5,390,000	0	5,389,999	1

※固定資産台帳データによる

特記事項

施設名称	市民活動センター分館	対象年度	2017 (H29)	基準日	2019/03/31
大分類	市民文化系施設	施設番号	011_14	所管課	市民協働課
中分類	集会施設				

基本情報					
所在地	加佐62番1	地区	三木		
都計区域区分	市街化区域	用途地域	第2種住居地域		
敷地面積	3,273.81 m ²	所有形態(土地)	市有		
延床面積	1,025.84 m ²	所有形態(建物)	市有		
代表建築年度	1996年	財産区分	行政財産(公共用)		
設置根拠法	-				
設置条例	三木市立市民活動センター条例				
施設形態	複合	複合・併設施設名 ハートフルプラザみき、こども発達支援センターにじいろ、地域包括西部サブセンター			
設置目的	よりよい地域づくりのための市民の自主的・自立的な公益活動を支援し、市民との協働のまちづくり及び市民相互の交流を促進するとともに、社会福祉活動の推進を図るため。				
主な利用者	市民等			指定避難所	-
バリアフリー対応状況	エレベーター <input type="checkbox"/> 障がい者用トイレ <input type="checkbox"/> 車いす対応スロープ <input type="checkbox"/> 自動ドア <input type="checkbox"/> 手すり <input type="checkbox"/> 段差解消 <input type="checkbox"/> 誘導ブロック <input type="checkbox"/>				

建物情報(品質)												
建物名	延床面積(m ²)	構造	階数		法定耐用年数	老朽度			耐震状況			
			上	下		建築年度	築年数	耐用年数経過率	基準	診断	補強	実施年度
ハートフルプラザみき	3,448.35	S	3	0	38	1996	22	58%	新	-	-	-

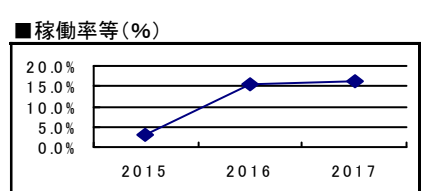
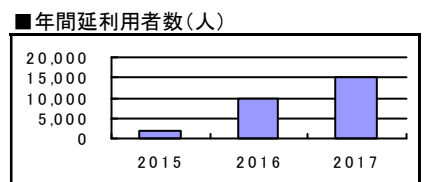
管理運営情報(供給)

■管理・運営状況				■運営人員				
運営管理者	三木市社会福祉協議会			区分	2015年度	2016年度	2017年度	3か年平均
運営形態	委託	指定期間	2017/04/01~2018/03/31	正職員	0.0	0.0	0.0	0.0
開館時間	8:30~22:00(月~土)	休館日	日、祝、第3木曜日、12/28~1/4	嘱託職員	0.0	0.0	0.0	0.0
				日々雇用	0.0	0.0	0.0	0.0
				合計	0.0	0.0	0.0	0.0

■利用状況							
区分	単位	2015年度①	2016年度②	2017年度③	対前年比②/①	対前年比③/②	3か年平均
年間開館日数	日	138	279	279	202.2%	100.0%	232
年間延利用者数	人	1,799	9,706	14,965	539.5%	154.2%	8,823
年間延利用件数	件	142	659	889	464.1%	134.9%	563
児童数・生徒数	人	0	0	0	0.0%	0.0%	0
学級数	学級	0	0	0	0.0%	0.0%	0

■単位あたり利用状況	
区分	2017年度
1日あたり利用者数(人)	53.6
1日あたり利用件数(件)	3.2

■稼働状況							
区分	単位	2015年度①	2016年度②	2017年度③	対前年比②/①	対前年比③/②	3か年平均
年間利用コマ数	コマ	356	3,493	3,713	981.2%	106.3%	2,521
年間利用可能コマ数	コマ	11,322	22,644	22,644	200.0%	100.0%	18,870
在籍者数	人	0	0	0	0.0%	0.0%	0
定員数	人	0	0	0	0.0%	0.0%	0
年間調理食数	食	0	0	0	0.0%	0.0%	0
年間調理能力	食	0	0	0	0.0%	0.0%	0
貸出冊数	冊	0	0	0	0.0%	0.0%	0
蔵書冊数	冊	0	0	0	0.0%	0.0%	0
入居戸数	戸	0	0	0	0.0%	0.0%	0
管理戸数	戸	0	0	0	0.0%	0.0%	0
稼働率等	%	3.1%	15.4%	16.4%	490.6%	106.3%	11.7%



収支情報(財務)

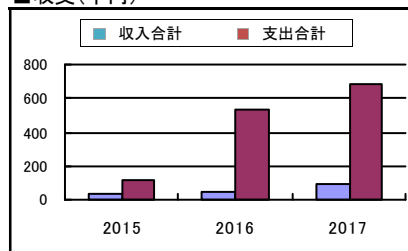
経費情報

(単位:千円)

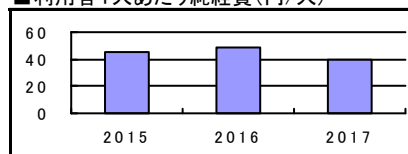
区 分	2015年度	2016年度	2017年度	3か年平均
	使用料等	33	50	88
その他収入	0	0	0	0
合計①	33	50	88	57

内 訳		2015年度	2016年度	2017年度	3か年平均
支 出	維持管理経費②	114	531	683	443
	燃料費	0	0	0	0
	光熱水費	0	0	0	0
	修繕費	0	0	0	0
	維持管理委託料	114	531	683	443
	土地・建物賃借料	0	0	0	0
内 訳	事業運営経費③	0	0	0	0
	人件費	0	0	0	0
	事業経費	0	0	0	0
	指定管理委託料	0	0	0	0
現金支出③(②+④)		114	531	683	443
減価償却費④		0	0	0	0
合計②(③+④)		114	531	683	443
現金収支①-③		-81	-481	-595	-386
純収支①-②		-81	-481	-595	-386

収支(千円)



利用者1人あたり純経費(円/人)



単位あたり経費等

(単位:円)

データ項目	2015年度	2016年度	2017年度	3か年平均
延床面積1㎡あたり維持管理経費(注1)	111	517	666	431
延床面積1㎡あたり純経費(注2)	79	468	581	376
利用者1人あたり維持管理経費(注3)	64	55	46	55
利用者1人あたり純経費(注4)	45	49	40	45
市民1人あたり純経費(注5)	1	6	8	5

(注1) 延床面積1㎡あたり維持管理経費(円/㎡) = 維持管理経費② ÷ 延床面積

(注2) 延床面積1㎡あたり純経費(円/㎡) = 純経費(②-①) ÷ 延床面積

(注3) 利用者1人あたり維持管理経費(円/人) = 維持管理経費② ÷ 年間延利用者数

(注4) 利用者1人あたり純経費(円/人) = 純経費(②-①) ÷ 年間延利用者数

(注5) 市民1人あたり純経費(円/人) = 純経費(②-①) ÷ 市民の数

※市民の数は、各年度末(3月31日時点)の住民基本台帳の人口(2015年度:79,014人、2016年度:78,516人、2017年度:78,100人)

建物評価額情報

建物名	延床面積 (㎡)	耐用 年数	建築 年月日	築年数	当初建設費 ① (円)	減価償却費 ② (円)	減価償却累計 ①-②=③ (円)	残存価格 ④ (円)

※固定資産台帳データによる

特記事項

敷地面積は、ハートフルプラザみきと同面積を記載。
減価償却費については、ハートフルプラザみきで計上する。

施設名称	まなびの郷みずほ	対象年度	2017 (H29)	基準日	2019/03/31
大分類	市民文化系施設	施設番号	011_15	所管課	生涯学習課
中分類	集会施設				

基本情報														
所在地	細川町瑞穂247番2	地区	細川											
都計区域区分	都市計画区域外	用途地域	-											
敷地面積	8,922.00 m ²	所有形態(土地)	市有											
延床面積	2,724.82 m ²	所有形態(建物)	市有											
代表建築年度	1990年	財産区分	行政財産(公共用)											
設置根拠法	-													
設置条例	三木市立まなびの郷みずほ設置及び管理に関する条例													
施設形態	単独	複合・併設施設名-												
設置目的	高齢者の生きがいがづくり及び子どもたちの体験活動並びに市民交流の場を提供するとともに、地域コミュニティの推進を図るため。													
主な利用者	三木市内住民及び近隣住民			指定避難所	○									
バリアフリー対応状況	エレベーター	×	障がい者トイレ	○	車いす対応スロープ	○	自動ドア	×	手すり	○	段差解消	×	誘導ブロック	×

建物情報(品質)													
建物名	延床面積(m ²)	構造	階数		法定耐用年数	老朽度			耐震状況				
			上	下		建築年度	築年数	耐用年数経過率	基準	診断	補強	実施年度	
本館	2,183.00	RC	3	0	50	1990	28	56%	新	-	-	-	-
屋内運動場	448.00	S	1	0	34	1979	39	115%	旧	未	未	-	-
プール付属棟	51.00	CB	1	0	38	1982	36	95%	新	-	-	-	-
油庫	4.46	CB	1	0	34	1990	28	82%	新	-	-	-	-
プロパン庫	2.36	CB	1	0	34	1990	28	82%	新	-	-	-	-
体育倉庫	36.00	CB	1	0	34	1991	27	79%	新	-	-	-	-

管理運営情報(供給)

■管理・運営状況				■運営人員				
運営管理者	-			区分	2015年度	2016年度	2017年度	3か年平均
運営形態	直営	指定期間	-	正職員	0.0	0.0	0.0	0.0
開館時間	8:30~22:00(火~土) 8:30~17:00(日)	休館日	月、祝日、12/28~1/4	嘱託職員	0.0	0.0	0.0	0.0
				日々雇用	0.0	0.0	0.0	0.0
				合計	0.0	0.0	0.0	0.0

■利用状況								■単位あたり利用状況	
区分	単位	2015年度①	2016年度②	2017年度③	対前年比②/①	対前年比③/②	3か年平均	区分	2017年度
年間開館日数	日	291	292	292	100.3%	100.0%	292	1日あたり利用者数(人)	108.6
年間延利用者数	人	36,255	33,023	31,714	91.1%	96.0%	33,664	1日あたり利用件数(件)	5.2
年間延利用件数	件	1,630	1,505	1,517	92.3%	100.8%	1,551		
児童数・生徒数	人	0	0	0	0.0%	0.0%	0		
学級数	学級	0	0	0	0.0%	0.0%	0		

■稼働状況								■年間延利用者数(人)	
区分	単位	2015年度①	2016年度②	2017年度③	対前年比②/①	対前年比③/②	3か年平均		
年間利用コマ数	コマ	4,713	4,389	4,365	93.1%	99.5%	4,489	■稼働率等(%)	
年間利用可能コマ数	コマ	21,560	21,648	21,560	100.4%	99.6%	21,589		
在籍者数	人	0	0	0	0.0%	0.0%	0		
定員数	人	0	0	0	0.0%	0.0%	0		
年間調理食数	食	0	0	0	0.0%	0.0%	0		
年間調理能力	食	0	0	0	0.0%	0.0%	0		
貸出冊数	冊	0	0	0	0.0%	0.0%	0		
蔵書冊数	冊	0	0	0	0.0%	0.0%	0		
入居戸数	戸	0	0	0	0.0%	0.0%	0		
管理戸数	戸	0	0	0	0.0%	0.0%	0		
稼働率等	%	21.9%	20.3%	20.2%	92.7%	99.9%	20.8%		

収支情報(財務)

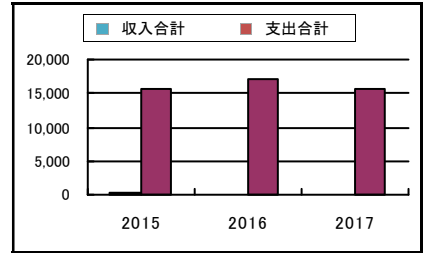
経費情報

(単位:千円)

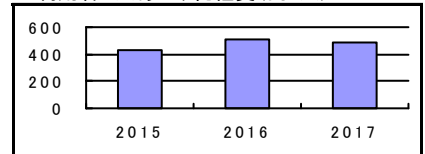
収入	区分	2015年度	2016年度	2017年度	3か年平均
		使用料等	108	96	96
	その他収入	102	0	0	34
	合計①	210	96	96	134

支出	内訳	維持管理経費②	2015年度	2016年度	2017年度	3か年平均
			燃料費	60	49	87
		光熱水費	3,624	3,566	3,640	3,610
		修繕費	379	1,060	456	632
		維持管理委託料	2,215	2,220	2,262	2,232
		土地・建物賃借料	0	0	0	0
	事業運営経費③	755	1,341	521	872	
	内訳	人件費	0	0	0	0
		事業経費	755	1,341	521	872
		指定管理委託料	0	0	0	0
		現金支出④(②+③)	7,033	8,236	6,966	7,411
		減価償却費⑤	8,727	8,727	8,727	8,727
		合計②(④+⑤)	15,760	16,963	15,693	16,138
		現金収支⑥(①-④)	-6,823	-8,140	-6,870	-7,277
		純収支⑦(①-②)	-15,550	-16,867	-15,597	-16,004

収支(千円)



利用者1人あたり純経費(円/人)



単位あたり経費等

(単位:円)

データ項目	2015年度	2016年度	2017年度	3か年平均
延床面積1㎡あたり維持管理経費(注1)	2,304	2,531	2,365	2,400
延床面積1㎡あたり純経費(注2)	5,707	6,190	5,724	5,874
利用者1人あたり維持管理経費(注3)	173	209	203	195
利用者1人あたり純経費(注4)	429	511	492	477
市民1人あたり純経費(注5)	197	215	200	204

(注1) 延床面積1㎡あたり維持管理経費(円/㎡) = 維持管理経費② ÷ 延床面積

(注2) 延床面積1㎡あたり純経費(円/㎡) = 純経費(②-①) ÷ 延床面積

(注3) 利用者1人あたり維持管理経費(円/人) = 維持管理経費② ÷ 年間延利用者数

(注4) 利用者1人あたり純経費(円/人) = 純経費(②-①) ÷ 年間延利用者数

(注5) 市民1人あたり純経費(円/人) = 純経費(②-①) ÷ 市民の数

※市民の数は、各年度末(3月31日時点)の住民基本台帳の人口(2015年度:79,014人、2016年度:78,516人、2017年度:78,100人)

建物評価額情報


建物名	延床面積(㎡)	耐用年数	建築年月日	築年数	当初建設費①(円)	減価償却費②(円)	減価償却累計③(円)	残存価格④(円)
本館	2,183.00	50	1991/03/31	28	417,150,000	8,343,000	225,261,000	191,889,000
屋内運動場	448.00	34	1980/03/31	39	40,320,000	0	40,319,999	1
プール付属棟	51.00	38	1982/07/31	36	5,100,000	134,211	4,697,368	402,632
油庫	4.46	34	1991/03/31	28	290,000	8,529	230,294	59,706
プロパン庫	2.36	34	1991/03/31	28	190,000	5,588	150,882	39,118
体育倉庫	36.00	34	1991/08/25	27	8,000,000	235,294	6,117,647	1,882,353

※固定資産台帳データによる

特記事項

施設名称	総合隣保館	対象年度	2017 (H29)	基準日	2019/03/31
大分類	市民文化系施設	施設番号	011_16	所管課	人権推進課
中分類	集会施設				

基本情報

所在地	志染町吉田823番地	地区	志染											
都計区域区分	市街化調整区域	用途地域	-											
敷地面積	1,723.00 m ²	所有形態(土地)	市有											
延床面積	721.52 m ²	所有形態(建物)	市有											
代表建築年度	1981年	財産区分	行政財産(公共用)											
設置根拠法	-													
設置条例	三木市立総合隣保館条例													
施設形態	単独	複合・併設施設名	-											
設置目的	基本的人権の尊重の精神に基づき市民の社会的、経済的、文化的生活の向上と福祉の増進を図り、同和問題の速やかな解決に資するため。													
主な利用者	市民等	指定避難所	-											
バリアフリー対応状況	エレベーター	×	障がい者用トイレ	○	車いす対応スロープ	○	自動ドア	○	手すり	×	段差解消	×	誘導ブロック	○

建物情報(品質)

建物名	延床面積(m ²)	構造	階数		法定耐用年数	老朽度			耐震状況			
			上	下		建築年度	築年数	耐用年数経過率	基準	診断	補強	実施年度
隣保館	719.65	RC	2	0	50	1981	37	74%	旧	未	未	
LPG庫	1.87	CB	1	0	34	1981	37	109%	旧	未	未	

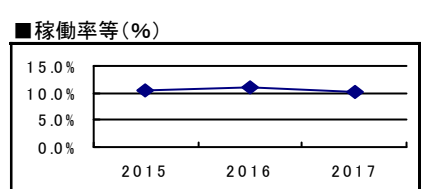
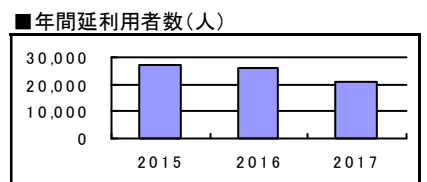
管理運営情報(供給)

■管理・運営状況				■運営人員				
運営管理者	-			区分	2015年度	2016年度	2017年度	3か年平均
運営形態	直営	指定期間	-	正職員	4.0	4.0	4.0	4.0
開館時間	8:30~22:00	休館日	日、祝、12/29~1/3	嘱託職員	3.0	3.0	3.0	3.0
				日々雇用	0.0	0.0	0.0	0.0
				合計	7.0	7.0	7.0	7.0

■利用状況							
区分	単位	2015年度①	2016年度②	2017年度③	対前年比②/①	対前年比③/②	3か年平均
年間開館日数	日	292	291	291	99.7%	100.0%	291
年間延利用者数	人	27,249	25,807	20,980	94.7%	81.3%	24,679
年間延利用件数	件	939	955	911	101.7%	95.4%	935
児童数・生徒数	人	0	0	0	0.0%	0.0%	0
学級数	学級	0	0	0	0.0%	0.0%	0

■単位あたり利用状況	
区分	2017年度
1日あたり利用者数(人)	72.1
1日あたり利用件数(件)	3.1

■稼働状況							
区分	単位	2015年度①	2016年度②	2017年度③	対前年比②/①	対前年比③/②	3か年平均
年間利用コマ数	コマ	2,785	2,938	2,685	105.5%	91.4%	2,803
年間利用可能コマ数	コマ	26,572	26,481	26,481	99.7%	100.0%	26,511
在籍者数	人	0	0	0	0.0%	0.0%	0
定員数	人	0	0	0	0.0%	0.0%	0
年間調理食数	食	0	0	0	0.0%	0.0%	0
年間調理能力	食	0	0	0	0.0%	0.0%	0
貸出冊数	冊	0	0	0	0.0%	0.0%	0
蔵書冊数	冊	0	0	0	0.0%	0.0%	0
入居戸数	戸	0	0	0	0.0%	0.0%	0
管理戸数	戸	0	0	0	0.0%	0.0%	0
稼働率等	%	10.5%	11.1%	10.1%	105.9%	91.4%	10.6%



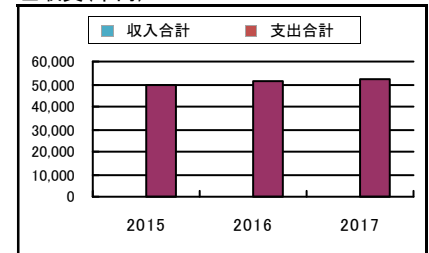
収支情報(財務)

■経費情報

(単位:千円)

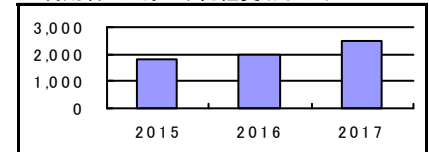
区 分	2015年度	2016年度	2017年度	3か年平均
	使用料等	143	120	122
その他収入	12	8	13	11
合計①	155	128	135	139

■収支(千円)



内 訳	2015年度	2016年度	2017年度	3か年平均
	維持管理経費②	2,947	3,350	3,136
燃料費	76	80	80	79
光熱水費	1,130	1,102	1,204	1,145
修繕費	149	580	240	323
維持管理委託料	1,592	1,588	1,612	1,597
土地・建物賃借料	0	0	0	0
事業運営経費③	44,997	45,853	47,245	46,032
人件費	43,790	43,983	44,095	43,956
事業経費	1,207	1,870	3,150	2,076
指定管理委託料	0	0	0	0
現金支出④(②+③)	47,944	49,203	50,381	49,176
減価償却費④	1,947	1,943	1,943	1,944
合計②(④+④)	49,891	51,146	52,324	51,120
現金収支(①-④)	-47,789	-49,075	-50,246	-49,037
純収支(①-②)	-49,736	-51,018	-52,189	-50,981

■利用者1人あたり純経費(円/人)



■単位あたり経費等

(単位:円)

データ項目	2015年度	2016年度	2017年度	3か年平均
延床面積1㎡あたり維持管理経費(注1)	4,084	4,644	4,346	4,358
延床面積1㎡あたり純経費(注2)	68,932	70,709	72,332	70,658
利用者1人あたり維持管理経費(注3)	108	130	149	129
利用者1人あたり純経費(注4)	1,825	1,977	2,488	2,097
市民1人あたり純経費(注5)	629	650	668	649

(注1) 延床面積1㎡あたり維持管理経費(円/㎡) = 維持管理経費② ÷ 延床面積

(注2) 延床面積1㎡あたり純経費(円/㎡) = 純経費(②-①) ÷ 延床面積

(注3) 利用者1人あたり維持管理経費(円/人) = 維持管理経費② ÷ 年間延利用者数

(注4) 利用者1人あたり純経費(円/人) = 純経費(②-①) ÷ 年間延利用者数

(注5) 市民1人あたり純経費(円/人) = 純経費(②-①) ÷ 市民の数

※市民の数は、各年度末(3月31日時点)の住民基本台帳の人口(2015年度:79,014人、2016年度:78,516人、2017年度:78,100人)

建物評価額情報


建物名	延床面積 (㎡)	耐用 年数	建築 年月日	築年数	当初建設費 ①(円)	減価償却費 ②(円)	減価償却累計 ①-②=③(円)	残存価格 ④(円)
隣保館	719.65	50	1981/04/01	37	97,152,750	1,943,055	69,949,980	27,202,770
LPG庫	1.87	34	1981/04/01	37	130,900	0	130,899	1

※固定資産台帳データによる

特記事項

施設名称	福井コミュニティセンター	対象年度	2017 (H29)	基準日	2019/03/31
大分類	市民文化系施設	施設番号	011_18	所管課	生涯学習課
中分類	集会施設				

基本情報

所在地	福井3丁目9-1	地区	三木											
都計区域区分	市街化区域	用途地域	準工業地域											
敷地面積	2,369.14 m ²	所有形態(土地)	市有											
延床面積	1,125.90 m ²	所有形態(建物)	市有											
代表建築年度	2016年	財産区分	行政財産(公共用)											
設置根拠法	-													
設置条例	三木市立福井コミュニティセンター条例													
施設形態	単独	複合・併設施設名	-											
設置目的	地域コミュニティの活性化に資するとともに、地域住民の教養の向上、健康の増進及び災害時の安全の確保を図るため。													
主な利用者	三木地区住民及び近隣住民			指定避難所	○									
バリアフリー対応状況	エレベーター	-	障がい者用トイレ	○	車いす対応スロープ	○	自動ドア	○	手すり	○	段差解消	×	誘導ブロック	○

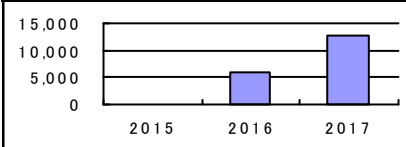
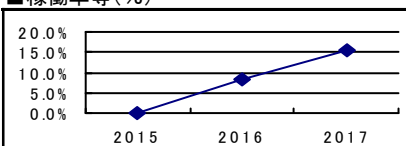
建物情報(品質)

建物名	延床面積(m ²)	構造	階数		法定耐用年数	老朽度			耐震状況			
			上	下		建築年度	築年数	耐用年数経過率	基準	診断	補強	実施年度
福井コミュニティセンター	1,125.90	S	1	0	38	2016	2	5%	新	-	-	-

管理運営情報(供給)


■管理・運営状況				■運営人員				
運営管理者	-			区分	2015年度	2016年度	2017年度	3か年平均
運営形態	直営	指定期間	-	正職員	0.0	0.0	0.0	0.0
開館時間	8:30~22:00(月、水~土) 8:30~17:00(日、祝)	休館日	火、12/28~1/4	嘱託職員	0.0	0.8	0.8	0.8
				日々雇用	0.0	0.9	0.9	0.9
				合計	0.0	1.7	1.7	1.7

■利用状況							■単位あたり利用状況		
区分	単位	2015年度①	2016年度②	2017年度③	対前年比②/①	対前年比③/②	3か年平均	区分	2017年度
年間開館日数	日	0	212	306	0.0%	144.3%	259	1日あたり利用者数(人)	41.7
年間延利用者数	人	0	6,072	12,763	0.0%	210.2%	9,418	1日あたり利用件数(件)	4.7
年間延利用件数	件	0	733	1,433	0.0%	195.5%	1,083		
児童数・生徒数	人	0	0	0	0.0%	0.0%	0		
学級数	学級	0	0	0	0.0%	0.0%	0		

■稼働状況							■年間延利用者数(人)		
区分	単位	2015年度①	2016年度②	2017年度③	対前年比②/①	対前年比③/②	3か年平均	稼働率等(%)	
年間利用コマ数	コマ	0	1,566	2,896	0.0%	184.9%	2,231		
年間利用可能コマ数	コマ	0	18,590	18,570	0.0%	99.9%	18,580		
在籍者数	人	0	0	0	0.0%	0.0%	0		
定員数	人	0	0	0	0.0%	0.0%	0		
年間調理食数	食	0	0	0	0.0%	0.0%	0		
年間調理能力	食	0	0	0	0.0%	0.0%	0		
貸出冊数	冊	0	0	0	0.0%	0.0%	0		
蔵書冊数	冊	0	0	0	0.0%	0.0%	0		
入居戸数	戸	0	0	0	0.0%	0.0%	0		
管理戸数	戸	0	0	0	0.0%	0.0%	0		
稼働率等	%	0.0%	8.4%	15.6%	0.0%	185.1%	12.0%		

施設名称	加佐公民館	対象年度	2017 (H29)	基準日	2019/03/31
大分類	市民文化系施設	施設番号	011_19	所管課	人権推進課
中分類	集会施設				

基本情報

所在地	加佐字西力サ392	地区	三木											
都計区域区分	市街化調整区域	用途地域	-											
敷地面積	760.00 m ²	所有形態(土地)	借地											
延床面積	227.00 m ²	所有形態(建物)	市有											
代表建築年度	1970年	財産区分	普通財産											
設置根拠法	-													
設置条例	-													
施設形態	単独	複合・併設施設名	-											
設置目的	人権教育・社会教育の活動する場を提供するため。													
主な利用者	地区住民	指定避難所	-											
バリアフリー対応状況	エレベーター	×	障がい者用トイレ	×	車いす対応スロープ	○	自動ドア	×	手すり	×	段差解消	×	誘導ブロック	×

建物情報(品質)

建物名	延床面積(m ²)	構造	階数		法定耐用年数	老朽度			耐震状況			
			上	下		建築年度	築年数	耐用年数経過率	基準	診断	補強	実施年度
加佐公民館	227.00	RC	2	0	50	1970	48	96%	旧	未	未	

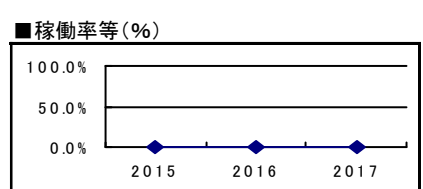
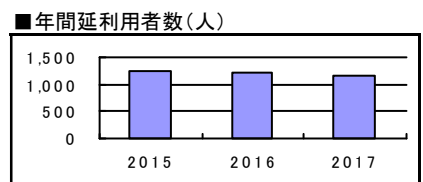
管理運営情報(供給)

■管理・運営状況				■運営人員				
運営管理者	-			区分	2015年度	2016年度	2017年度	3か年平均
運営形態	民営(無償)	指定期間	-	正職員	0.0	0.0	0.0	0.0
開館時間	利用時に開館	休館日	不定休	嘱託職員	0.0	0.0	0.0	0.0
				日々雇用	0.0	0.0	0.0	0.0
				合計	0.0	0.0	0.0	0.0

■利用状況							
区分	単位	2015年度①	2016年度②	2017年度③	対前年比②/①	対前年比③/②	3か年平均
年間開館日数	日	366	365	365	99.7%	100.0%	365
年間延利用者数	人	1,243	1,216	1,167	97.8%	96.0%	1,209
年間延利用件数	件	112	110	115	98.2%	104.5%	112
児童数・生徒数	人	0	0	0	0.0%	0.0%	0
学級数	学級	0	0	0	0.0%	0.0%	0


■単位あたり利用状況	
区分	2017年度
1日あたり利用者数(人)	3.2
1日あたり利用件数(件)	0.3

■稼働状況							
区分	単位	2015年度①	2016年度②	2017年度③	対前年比②/①	対前年比③/②	3か年平均
年間利用コマ数	コマ	0	0	0	0.0%	0.0%	0
年間利用可能コマ数	コマ	0	0	0	0.0%	0.0%	0
在籍者数	人	0	0	0	0.0%	0.0%	0
定員数	人	0	0	0	0.0%	0.0%	0
年間調理食数	食	0	0	0	0.0%	0.0%	0
年間調理能力	食	0	0	0	0.0%	0.0%	0
貸出冊数	冊	0	0	0	0.0%	0.0%	0
蔵書冊数	冊	0	0	0	0.0%	0.0%	0
入居戸数	戸	0	0	0	0.0%	0.0%	0
管理戸数	戸	0	0	0	0.0%	0.0%	0
稼働率等	%	0.0%	0.0%	0.0%	0.0%	0.0%	0.0%



施設名称	広野公民館	対象年度	2017 (H29)	基準日	2019/03/31
大分類	市民文化系施設	施設番号	011.21	所管課	人権推進課
中分類	集会施設				

基本情報

所在地	志染町広野2丁目212	地区	三木南											
都計区域区分	市街化調整区域	用途地域	-											
敷地面積	966.17 m ²	所有形態(土地)	借地											
延床面積	361.45 m ²	所有形態(建物)	市有											
代表建築年度	1972年	財産区分	普通財産											
設置根拠法	-													
設置条例	-													
施設形態	単独	複合・併設施設名	-											
設置目的	人権教育・社会教育の活動する場を提供するため。													
主な利用者	地区住民	指定避難所	-											
バリアフリー対応状況	エレベーター	×	障がい者用トイレ	×	車いす対応スロープ	×	自動ドア	×	手すり	×	段差解消	×	誘導ブロック	×

建物情報(品質)

建物名	延床面積(m ²)	構造	階数		法定耐用年数	老朽度			耐震状況			
			上	下		建築年度	築年数	耐用年数経過率	基準	診断	補強	実施年度
広野公民館	361.45	RC	2	0	50	1972	46	92%	旧	未	未	

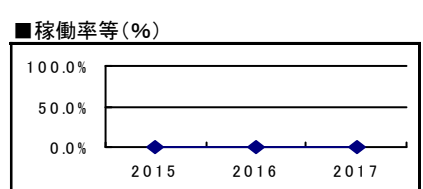
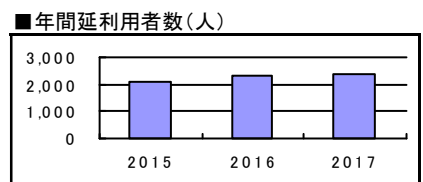
管理運営情報(供給)

■管理・運営状況				■運営人員				
運営管理者	-			区分	2015年度	2016年度	2017年度	3か年平均
運営形態	民営(無償)	指定期間	-	正職員	0.0	0.0	0.0	0.0
開館時間	利用時に開館	休館日	不定休	嘱託職員	0.0	0.0	0.0	0.0
				日々雇用	0.0	0.0	0.0	0.0
				合計	0.0	0.0	0.0	0.0

■利用状況							
区分	単位	2015年度①	2016年度②	2017年度③	対前年比②/①	対前年比③/②	3か年平均
年間開館日数	日	366	365	365	99.7%	100.0%	365
年間延利用者数	人	2,102	2,303	2,393	109.6%	103.9%	2,266
年間延利用件数	件	153	155	169	101.3%	109.0%	159
児童数・生徒数	人	0	0	0	0.0%	0.0%	0
学級数	学級	0	0	0	0.0%	0.0%	0


■単位あたり利用状況	
区分	2017年度
1日あたり利用者数(人)	6.6
1日あたり利用件数(件)	0.5

■稼働状況							
区分	単位	2015年度①	2016年度②	2017年度③	対前年比②/①	対前年比③/②	3か年平均
年間利用コマ数	コマ	0	0	0	0.0%	0.0%	0
年間利用可能コマ数	コマ	0	0	0	0.0%	0.0%	0
在籍者数	人	0	0	0	0.0%	0.0%	0
定員数	人	0	0	0	0.0%	0.0%	0
年間調理食数	食	0	0	0	0.0%	0.0%	0
年間調理能力	食	0	0	0	0.0%	0.0%	0
貸出冊数	冊	0	0	0	0.0%	0.0%	0
蔵書冊数	冊	0	0	0	0.0%	0.0%	0
入居戸数	戸	0	0	0	0.0%	0.0%	0
管理戸数	戸	0	0	0	0.0%	0.0%	0
稼働率等	%	0.0%	0.0%	0.0%	0.0%	0.0%	0.0%



施設名称	烏町集会所	対象年度	2017 (H29)	基準日	2019/03/31
大分類	市民文化系施設	施設番号	011_23	所管課	人権推進課
中分類	集会施設				

基本情報

所在地	烏町字西畑496	地区	三木											
都計区域区分	市街化調整区域	用途地域	-											
敷地面積	389.46㎡	所有形態(土地)	市有/借地											
延床面積	174.78㎡	所有形態(建物)	市有											
代表建築年度	1973年	財産区分	普通財産											
設置根拠法	-													
設置条例	-													
施設形態	単独	複合・併設施設名	-											
設置目的	人権教育・社会教育の活動する場を提供するため。													
主な利用者	地区住民	指定避難所	-											
バリアフリー対応状況	エレベーター	-	障がい者用トイレ	x	車いす対応スロープ	o	自動ドア	x	手すり	x	段差解消	x	誘導ブロック	x

建物情報(品質)

建物名	延床面積(㎡)	構造	階数		法定耐用年数	老朽度			耐震状況			
			上	下		建築年度	築年数	耐用年数経過率	基準	診断	補強	実施年度
烏町集会所	139.50	RC	1	0	50	1973	45	90%	旧	未	未	
烏町集会所	35.28	W	1	0	22	1976	42	191%	旧	未	未	

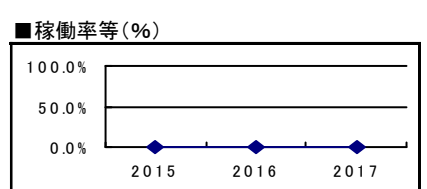
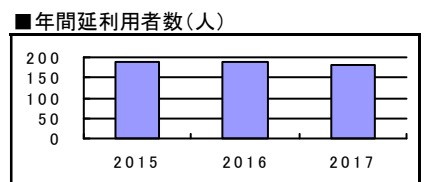
管理運営情報(供給)

■管理・運営状況				■運営人員				
運営管理者	-			区分	2015年度	2016年度	2017年度	3か年平均
運営形態	民営(無償)	指定期間	-	正職員	0.0	0.0	0.0	0.0
開館時間	利用時に開館	休館日	不定休	嘱託職員	0.0	0.0	0.0	0.0
				日々雇用	0.0	0.0	0.0	0.0
				合計	0.0	0.0	0.0	0.0

■利用状況							
区分	単位	2015年度①	2016年度②	2017年度③	対前年比②/①	対前年比③/②	3か年平均
年間開館日数	日	366	365	365	99.7%	100.0%	365
年間延利用者数	人	187	188	180	100.5%	95.7%	185
年間延利用件数	件	15	15	15	100.0%	100.0%	15
児童数・生徒数	人	0	0	0	0.0%	0.0%	0
学級数	学級	0	0	0	0.0%	0.0%	0


■単位あたり利用状況	
区分	2017年度
1日あたり利用者数(人)	0.5
1日あたり利用件数(件)	0.0

■稼働状況							
区分	単位	2015年度①	2016年度②	2017年度③	対前年比②/①	対前年比③/②	3か年平均
年間利用コマ数	コマ	0	0	0	0.0%	0.0%	0
年間利用可能コマ数	コマ	0	0	0	0.0%	0.0%	0
在籍者数	人	0	0	0	0.0%	0.0%	0
定員数	人	0	0	0	0.0%	0.0%	0
年間調理食数	食	0	0	0	0.0%	0.0%	0
年間調理能力	食	0	0	0	0.0%	0.0%	0
貸出冊数	冊	0	0	0	0.0%	0.0%	0
蔵書冊数	冊	0	0	0	0.0%	0.0%	0
入居戸数	戸	0	0	0	0.0%	0.0%	0
管理戸数	戸	0	0	0	0.0%	0.0%	0
稼働率等	%	0.0%	0.0%	0.0%	0.0%	0.0%	0.0%



施設名称	下石野公民館	対象年度	2017 (H29)	基準日	2019/03/31
大分類	市民文化系施設	施設番号	011_24	所管課	人権推進課
中分類	集会施設				

基本情報

所在地	別所町下石野1丁目117	地区	別所											
都計区域区分	市街化調整区域	用途地域	-											
敷地面積	1,814.00 m ²	所有形態(土地)	借地											
延床面積	281.94 m ²	所有形態(建物)	市有											
代表建築年度	1973年	財産区分	普通財産											
設置根拠法	-													
設置条例	-													
施設形態	単独	複合・併設施設名	-											
設置目的	人権教育・社会教育の活動する場を提供するため。													
主な利用者	地区住民	指定避難所	-											
バリアフリー対応状況	エレベーター	×	障がい者用トイレ	×	車いす対応スロープ	○	自動ドア	×	手すり	×	段差解消	×	誘導ブロック	×

建物情報(品質)

建物名	延床面積(m ²)	構造	階数		法定耐用年数	老朽度			耐震状況			
			上	下		建築年度	築年数	耐用年数経過率	基準	診断	補強	実施年度
下石野公民館	281.94	RC	2	0	50	1973	45	90%	旧	未	未	

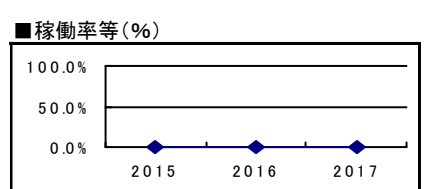
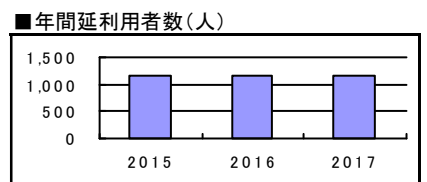
管理運営情報(供給)

■管理・運営状況				■運営人員				
運営管理者	-			区分	2015年度	2016年度	2017年度	3か年平均
運営形態	民営(無償)	指定期間	-	正職員	0.0	0.0	0.0	0.0
開館時間	利用時に開館	休館日	不定休	嘱託職員	0.0	0.0	0.0	0.0
				日々雇用	0.0	0.0	0.0	0.0
				合計	0.0	0.0	0.0	0.0

■利用状況							
区分	単位	2015年度①	2016年度②	2017年度③	対前年比②/①	対前年比③/②	3か年平均
年間開館日数	日	366	365	365	99.7%	100.0%	365
年間延利用者数	人	1,171	1,174	1,169	100.3%	99.6%	1,171
年間延利用件数	件	62	62	62	100.0%	100.0%	62
児童数・生徒数	人	0	0	0	0.0%	0.0%	0
学級数	学級	0	0	0	0.0%	0.0%	0


■単位あたり利用状況	
区分	2017年度
1日あたり利用者数(人)	3.2
1日あたり利用件数(件)	0.2

■稼働状況							
区分	単位	2015年度①	2016年度②	2017年度③	対前年比②/①	対前年比③/②	3か年平均
年間利用コマ数	コマ	0	0	0	0.0%	0.0%	0
年間利用可能コマ数	コマ	0	0	0	0.0%	0.0%	0
在籍者数	人	0	0	0	0.0%	0.0%	0
定員数	人	0	0	0	0.0%	0.0%	0
年間調理食数	食	0	0	0	0.0%	0.0%	0
年間調理能力	食	0	0	0	0.0%	0.0%	0
貸出冊数	冊	0	0	0	0.0%	0.0%	0
蔵書冊数	冊	0	0	0	0.0%	0.0%	0
入居戸数	戸	0	0	0	0.0%	0.0%	0
管理戸数	戸	0	0	0	0.0%	0.0%	0
稼働率等	%	0.0%	0.0%	0.0%	0.0%	0.0%	0.0%



施設名称	細川中公民館	対象年度	2017 (H29)	基準日	2019/03/31
大分類	市民文化系施設	施設番号	011_26	所管課	人権推進課
中分類	集会施設				

基本情報

所在地	細川町細川中宇山ノ花1028-3	地区	細川	
都計区域区分	都市計画区域外	用途地域	-	
敷地面積	987.87㎡	所有形態(土地)	市有	
延床面積	219.44㎡	所有形態(建物)	市有	
代表建築年度	1974年	財産区分	普通財産	
設置根拠法	-			
設置条例	-			
施設形態	単独 複合・併設施設名 -			
設置目的	人権教育・社会教育の活動する場を提供するため。			
主な利用者	地区住民	指定避難所	-	
バリアフリー対応状況	エレベーター × 障がい者トイレ × 車いす対応スロープ × 自動ドア × 手すり × 段差解消 × 誘導ブロック ×			

建物情報(品質)

建物名	延床面積(㎡)	構造	階数		法定耐用年数	老朽度			耐震状況			
			上	下		建築年度	築年数	耐用年数経過率	基準	診断	補強	実施年度
細川中公民館	219.44	RC	2	0	50	1974	44	88%	旧	未	未	

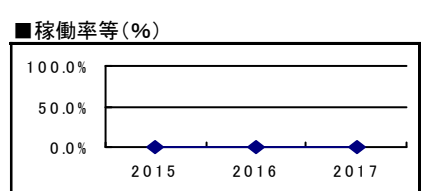
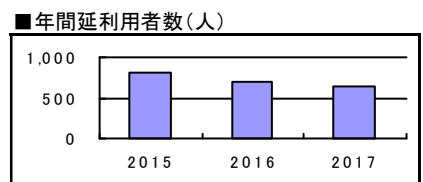
管理運営情報(供給)

■管理・運営状況				■運営人員				
運営管理者	-			区分	2015年度	2016年度	2017年度	3か年平均
運営形態	民営(無償)	指定期間	-	正職員	0.0	0.0	0.0	0.0
開館時間	利用時に開館	休館日	不定休	嘱託職員	0.0	0.0	0.0	0.0
				日々雇用	0.0	0.0	0.0	0.0
				合計	0.0	0.0	0.0	0.0

■利用状況							
区分	単位	2015年度①	2016年度②	2017年度③	対前年比②/①	対前年比③/②	3か年平均
年間開館日数	日	366	365	365	99.7%	100.0%	365
年間延利用者数	人	816	689	635	84.4%	92.2%	713
年間延利用件数	件	110	96	96	87.3%	100.0%	101
児童数・生徒数	人	0	0	0	0.0%	0.0%	0
学級数	学級	0	0	0	0.0%	0.0%	0


■単位あたり利用状況	
区分	2017年度
1日あたり利用者数(人)	1.7
1日あたり利用件数(件)	0.3

■稼働状況							
区分	単位	2015年度①	2016年度②	2017年度③	対前年比②/①	対前年比③/②	3か年平均
年間利用コマ数	コマ	0	0	0	0.0%	0.0%	0
年間利用可能コマ数	コマ	0	0	0	0.0%	0.0%	0
在籍者数	人	0	0	0	0.0%	0.0%	0
定員数	人	0	0	0	0.0%	0.0%	0
年間調理食数	食	0	0	0	0.0%	0.0%	0
年間調理能力	食	0	0	0	0.0%	0.0%	0
貸出冊数	冊	0	0	0	0.0%	0.0%	0
蔵書冊数	冊	0	0	0	0.0%	0.0%	0
入居戸数	戸	0	0	0	0.0%	0.0%	0
管理戸数	戸	0	0	0	0.0%	0.0%	0
稼働率等	%	0.0%	0.0%	0.0%	0.0%	0.0%	0.0%



施設名称	笹原公民館	対象年度	2017 (H29)	基準日	2019/03/31
大分類	市民文化系施設	施設番号	011.27	所管課	人権推進課
中分類	集会施設				

基本情報

所在地	口吉川町笹原43-1	地区	口吉川											
都計区域区分	都市計画区域外	用途地域	-											
敷地面積	1,533.24 m ²	所有形態(土地)	市有											
延床面積	232.68 m ²	所有形態(建物)	市有											
代表建築年度	1974年	財産区分	普通財産											
設置根拠法	-													
設置条例	-													
施設形態	単独	複合・併設施設名	-											
設置目的	人権教育・社会教育の活動する場を提供するため。													
主な利用者	地区住民	指定避難所	-											
バリアフリー対応状況	エレベーター	×	障がい者用トイレ	×	車いす対応スロープ	×	自動ドア	×	手すり	×	段差解消	×	誘導ブロック	×

建物情報(品質)

建物名	延床面積(m ²)	構造	階数		法定耐用年数	老朽度			耐震状況			
			上	下		建築年度	築年数	耐用年数経過率	基準	診断	補強	実施年度
笹原公民館	232.68	RC	2	0	50	1974	44	88%	旧	未	未	

管理運営情報(供給)

■管理・運営状況				■運営人員				
運営管理者	-			区分	2015年度	2016年度	2017年度	3か年平均
運営形態	民営(無償)	指定期間	-	正職員	0.0	0.0	0.0	0.0
開館時間	利用時に開館	休館日	不定休	嘱託職員	0.0	0.0	0.0	0.0
				日々雇用	0.0	0.0	0.0	0.0
				合計	0.0	0.0	0.0	0.0

■利用状況							
区分	単位	2015年度①	2016年度②	2017年度③	対前年比②/①	対前年比③/②	3か年平均
年間開館日数	日	366	365	365	99.7%	100.0%	365
年間延利用者数	人	70	70	70	100.0%	100.0%	70
年間延利用件数	件	8	8	8	100.0%	100.0%	8
児童数・生徒数	人	0	0	0	0.0%	0.0%	0
学級数	学級	0	0	0	0.0%	0.0%	0

■単位あたり利用状況	
区分	2017年度
1日あたり利用者数(人)	0.2
1日あたり利用件数(件)	0.0

■稼働状況							
区分	単位	2015年度①	2016年度②	2017年度③	対前年比②/①	対前年比③/②	3か年平均
年間利用コマ数	コマ	0	0	0	0.0%	0.0%	0
年間利用可能コマ数	コマ	0	0	0	0.0%	0.0%	0
在籍者数	人	0	0	0	0.0%	0.0%	0
定員数	人	0	0	0	0.0%	0.0%	0
年間調理食数	食	0	0	0	0.0%	0.0%	0
年間調理能力	食	0	0	0	0.0%	0.0%	0
貸出冊数	冊	0	0	0	0.0%	0.0%	0
蔵書冊数	冊	0	0	0	0.0%	0.0%	0
入居戸数	戸	0	0	0	0.0%	0.0%	0
管理戸数	戸	0	0	0	0.0%	0.0%	0
稼働率等	%	0.0%	0.0%	0.0%	0.0%	0.0%	0.0%

