


施設名称	文化会館	対象年度	2017 (H29)	基準日	2019/03/31
大分類	市民文化系施設	施設番号	012.01	所管課	文化・スポーツ課
中分類	文化施設				

基本情報														
所在地	福井1937番地	地区	三木											
都計区域区分	市街化区域	用途地域	第2種住居地域											
敷地面積	13,321.00 m ²	所有形態(土地)	市有											
延床面積	8,319.43 m ²	所有形態(建物)	市有											
代表建築年度	1985年	財産区分	行政財産(公共用)											
設置根拠法	-													
設置条例	三木市文化会館条例													
施設形態	単独	複合・併設施設名 -												
設置目的	市民の福祉の増進を図り、文化の向上に寄与するため。													
主な利用者	市民等			指定避難所	○									
バリアフリー対応状況	エレベーター	○	障がい者用トイレ	○	車いす対応スロープ	○	自動ドア	○	手すり	○	段差解消	○	誘導ブロック	○

建物情報(品質)												
建物名	延床面積(m ²)	構造	階数		法定耐用年数	老朽度			耐震状況			
			上	下		建築年度	築年数	耐用年数経過率	基準	診断	補強	実施年度
市民会館	8,198.79	RC	3	1	50	1985	33	66%	新	-	-	-
楽器倉庫	120.64	S	1	0	34	1990	28	82%	新	-	-	-

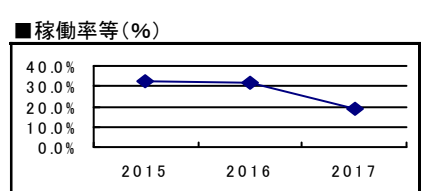
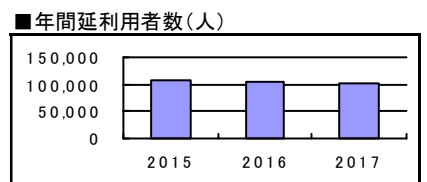
管理運営情報(供給)

■管理・運営状況				■運営人員				
運営管理者	文化振興財団			区分	2015年度	2016年度	2017年度	3か年平均
運営形態	指定管理	指定期間	2015/04/01~2020/03/31	正職員	0.0	0.0	0.0	0.0
開館時間	9:00~22:00	休館日	火、12/29~1/3	嘱託職員	0.0	0.0	0.0	0.0
				日々雇用	0.0	0.0	0.0	0.0
				合計	0.0	0.0	0.0	0.0

■利用状況							
区分	単位	2015年度①	2016年度②	2017年度③	対前年比②/①	対前年比③/②	3か年平均
年間開館日数	日	309	306	309	99.0%	101.0%	308
年間延利用者数	人	106,802	104,620	101,983	98.0%	97.5%	104,468
年間延利用件数	件	1,493	1,512	1,344	101.3%	88.9%	1,450
児童数・生徒数	人	0	0	0	0.0%	0.0%	0
学級数	学級	0	0	0	0.0%	0.0%	0

■単位あたり利用状況	
区分	2017年度
1日あたり利用者数(人)	330.0
1日あたり利用件数(件)	4.3

■稼働状況							
区分	単位	2015年度①	2016年度②	2017年度③	対前年比②/①	対前年比③/②	3か年平均
年間利用コマ数	コマ	4,495	4,336	2,614	96.5%	60.3%	3,815
年間利用可能コマ数	コマ	13,905	13,770	13,905	99.0%	101.0%	13,860
在籍者数	人	0	0	0	0.0%	0.0%	0
定員数	人	0	0	0	0.0%	0.0%	0
年間調理食数	食	0	0	0	0.0%	0.0%	0
年間調理能力	食	0	0	0	0.0%	0.0%	0
貸出冊数	冊	0	0	0	0.0%	0.0%	0
蔵書冊数	冊	0	0	0	0.0%	0.0%	0
入居戸数	戸	0	0	0	0.0%	0.0%	0
管理戸数	戸	0	0	0	0.0%	0.0%	0
稼働率等	%	32.3%	31.5%	18.8%	97.4%	59.7%	27.5%



収支情報(財務)

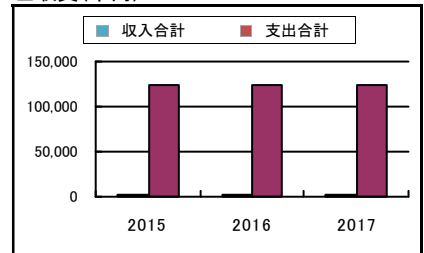
経費情報

(単位:千円)

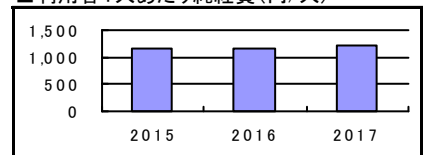
区分	2015年度	2016年度	2017年度	3か年平均
使用料等	1,138	1,138	1,138	1,138
その他収入	0	0	0	0
合計①	1,138	1,138	1,138	1,138

区分	2015年度	2016年度	2017年度	3か年平均
維持管理経費②	1,150	209	704	688
燃料費	0	0	0	0
光熱水費	0	0	0	0
修繕費	1,150	112	588	617
維持管理委託料	0	97	116	71
土地・建物賃借料	0	0	0	0
事業運営経費③	68,545	68,545	68,635	68,575
人件費	0	0	0	0
事業経費	0	0	90	30
指定管理委託料	68,545	68,545	68,545	68,545
現金支出④(②+③)	69,695	68,754	69,339	69,263
減価償却費⑤	55,048	55,048	55,048	55,048
合計②(④+⑤)	124,743	123,802	124,387	124,311
現金収支①-⑥	-68,557	-67,616	-68,201	-68,125
純収支①-②	-123,605	-122,664	-123,249	-123,173

収支(千円)



利用者1人あたり純経費(円/人)



単位あたり経費等

(単位:円)

データ項目	2015年度	2016年度	2017年度	3か年平均
延床面積1㎡あたり維持管理経費(注1)	138	25	85	83
延床面積1㎡あたり純経費(注2)	14,857	14,744	14,815	14,805
利用者1人あたり維持管理経費(注3)	11	2	7	7
利用者1人あたり純経費(注4)	1,157	1,172	1,209	1,179
市民1人あたり純経費(注5)	1,564	1,562	1,578	1,568

(注1) 延床面積1㎡あたり維持管理経費(円/㎡) = 維持管理経費② ÷ 延床面積

(注2) 延床面積1㎡あたり純経費(円/㎡) = 純経費(②-①) ÷ 延床面積

(注3) 利用者1人あたり維持管理経費(円/人) = 維持管理経費② ÷ 年間延利用者数

(注4) 利用者1人あたり純経費(円/人) = 純経費(②-①) ÷ 年間延利用者数

(注5) 市民1人あたり純経費(円/人) = 純経費(②-①) ÷ 市民の数

※市民の数は、各年度末(3月31日時点)の住民基本台帳の人口(2015年度:79,014人、2016年度:78,516人、2017年度:78,100人)

建物評価額情報

建物名	延床面積(㎡)	耐用年数	建築年月日	築年数	当初建設費①(円)	減価償却費②(円)	減価償却累計①-④=③(円)	残存価格④(円)
市民会館	8,198.79	50	1986/03/15	33	2,711,806,000	54,236,120	1,735,555,840	976,250,160
楽器倉庫	120.64	34	1990/05/21	28	27,604,000	811,882	21,920,824	5,683,176

※固定資産台帳データによる

特記事項