


施設名称	温泉交流館	対象年度	2017（H29）	基準日	2019/03/31
大分類	スポーツ・レクリエーション系施設	施設番号	033_01	所管課	観光振興課
中分類	保養施設				

### 基本情報

所在地	吉川町吉安222番地	地区	吉川	
都計区域区分	非線引都市計画区域	用途地域	-	
敷地面積	5,066.00 m <sup>2</sup>	所有形態(土地)	市有	
延床面積	1,339.10 m <sup>2</sup>	所有形態(建物)	市有	
代表建築年度	2001年	財産区分	行政財産(公共用)	
設置根拠法	-			
設置条例	温泉交流館条例			
施設形態	単独 複合・併設施設名 -			
設置目的	温泉資源を適切かつ有効に活用し、交流によるまちづくりを進めるとともに、市民の福祉の向上と健康づくりを推進するため。			
主な利用者	市民等		指定避難所	
バリアフリー対応状況	エレベーター	-	障がい者用トイレ	○
	車いす対応スロープ	○	自動ドア	○
	手すり	○	段差解消	○
	誘導ブロック	×		

### 建物情報(品質)

建物名	延床面積(m <sup>2</sup> )	構造	階数		法定耐用年数	老朽度			耐震状況			
			上	下		建築年度	築年数	耐用年数経過率	基準	診断	補強	実施年度
本館	1,199.00	RC	1	0	50	2001	17	34%	新	-	-	-
露天風呂	140.10	S	1	0	34	2007	11	32%	新	-	-	-

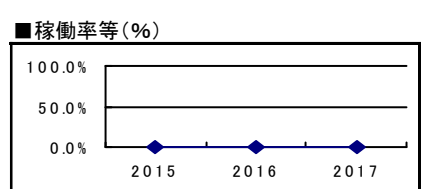
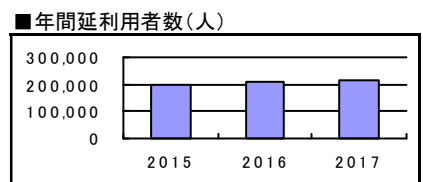
### 管理運営情報(供給)

■管理・運営状況				■運営人員				
運営管理者	(株)吉川まちづくり公社			区分	2015年度	2016年度	2017年度	3か年平均
運営形態	指定管理	指定期間	2015/04/01～2020/03/31	正職員	0.0	0.0	0.0	0.0
開館時間	10:00～22:00	休館日	毎週月曜日(祝日の場合は翌日)	嘱託職員	0.0	0.0	0.0	0.0
				日々雇用	0.0	0.0	0.0	0.0
				合計	0.0	0.0	0.0	0.0

■利用状況							
区分	単位	2015年度①	2016年度②	2017年度③	対前年比②/①	対前年比③/②	3か年平均
年間開館日数	日	313	313	313	100.0%	100.0%	313
年間延利用者数	人	200,523	211,489	213,051	105.5%	100.7%	208,354
年間延利用件数	件	0	0	0	0.0%	0.0%	0
児童数・生徒数	人	0	0	0	0.0%	0.0%	0
学級数	学級	0	0	0	0.0%	0.0%	0

■単位あたり利用状況	
区分	2017年度
1日あたり利用者数(人)	680.7

■稼働状況							
区分	単位	2015年度①	2016年度②	2017年度③	対前年比②/①	対前年比③/②	3か年平均
年間利用コマ数	コマ	0	0	0	0.0%	0.0%	0
年間利用可能コマ数	コマ	0	0	0	0.0%	0.0%	0
在籍者数	人	0	0	0	0.0%	0.0%	0
定員数	人	0	0	0	0.0%	0.0%	0
年間調理食数	食	0	0	0	0.0%	0.0%	0
年間調理能力	食	0	0	0	0.0%	0.0%	0
貸出冊数	冊	0	0	0	0.0%	0.0%	0
蔵書冊数	冊	0	0	0	0.0%	0.0%	0
入居戸数	戸	0	0	0	0.0%	0.0%	0
管理戸数	戸	0	0	0	0.0%	0.0%	0
稼働率等	%	0.0%	0.0%	0.0%	0.0%	0.0%	0.0%



収支情報(財務)

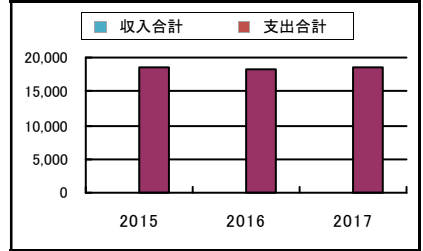
■経費情報

(単位:千円)

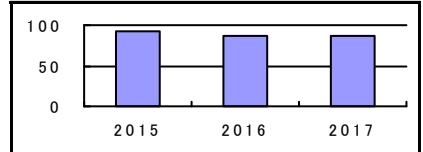
区 分	2015年度	2016年度	2017年度	3か年平均
	使用料等	0	0	0
その他収入	0	0	0	0
合計①	0	0	0	0

区 分	2015年度	2016年度	2017年度	3か年平均
	維持管理経費②	157	0	281
内 訳				
燃料費	0	0	0	0
光熱水費	0	0	0	0
修繕費	157	0	281	146
維持管理委託料	0	0	0	0
土地・建物賃借料	0	0	0	0
事業運営経費③	0	0	0	0
内 訳				
人件費	0	0	0	0
事業経費	0	0	0	0
指定管理委託料	0	0	0	0
現金支出④(②+③)	157	0	281	146
減価償却費⑤	18,349	18,349	18,349	18,349
合計②(④+⑤)	18,506	18,349	18,630	18,495
現金収支⑥(①-④)	-157	0	-281	-146
純収支⑦(①-②)	-18,506	-18,349	-18,630	-18,495

■収支(千円)



■利用者1人あたり純経費(円/人)



■単位あたり経費等

(単位:円)

データ項目	2015年度	2016年度	2017年度	3か年平均
延床面積1㎡あたり維持管理経費(注1)	117	0	210	109
延床面積1㎡あたり純経費(注2)	13,819	13,702	13,912	13,811
利用者1人あたり維持管理経費(注3)	1	0	1	1
利用者1人あたり純経費(注4)	92	87	87	89
市民1人あたり純経費(注5)	234	234	239	236

(注1) 延床面積1㎡あたり維持管理経費(円/㎡) = 維持管理経費② ÷ 延床面積

(注2) 延床面積1㎡あたり純経費(円/㎡) = 純経費(②-①) ÷ 延床面積

(注3) 利用者1人あたり維持管理経費(円/人) = 維持管理経費② ÷ 年間延利用者数

(注4) 利用者1人あたり純経費(円/人) = 純経費(②-①) ÷ 年間延利用者数

(注5) 市民1人あたり純経費(円/人) = 純経費(②-①) ÷ 市民の数

※市民の数は、各年度末(3月31日時点)の住民基本台帳の人口(2015年度:79,014人、2016年度:78,516人、2017年度:78,100人)

建物評価額情報

建物名	延床面積(㎡)	耐用年数	建築年月日	築年数	当初建設費①(円)	減価償却費②(円)	減価償却累計①-②=③(円)	残存価格④(円)
本館	1,199.00	50	2002/03/01	17	782,270,764	15,645,415	250,326,644	531,944,120
露天風呂	140.10	34	2007/11/30	11	91,919,100	2,703,503	27,035,029	64,884,071

※固定資産台帳データによる

特記事項