


施設名称	勤労者福祉センター サンライフ三木	対象年度	2017 (H29)	基準日	2019/03/31
大分類	産業系施設	施設番号	041.06	所管課	商工振興課
中分類	産業系施設				

基本情報

所在地	福井1933番地の12	地区	三木	
都計区域区分	市街化区域	用途地域	第2種住居地域	
敷地面積	2,300.00 m ²	所有形態(土地)	市有	
延床面積	1,399.66 m ²	所有形態(建物)	市有	
代表建築年度	1984年	財産区分	行政財産(公共用)	
設置根拠法	-			
設置条例	三木市立勤労者福祉センター条例			
施設形態	複合 複合・併設施設名 三木市ふるさとハローワーク、三木市中小企業サポートセンター			
設置目的	勤労者の雇用の促進及び福祉の向上を図るため。			
主な利用者	勤労者を中心とした市民		指定避難所	
バリアフリー対応状況	エレベーター	×	障がい者用トイレ	○
	車いす対応スロープ	○	自動ドア	○
	手すり	○	段差解消	○
	誘導ブロック	○		

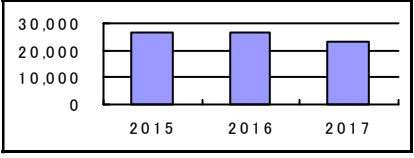
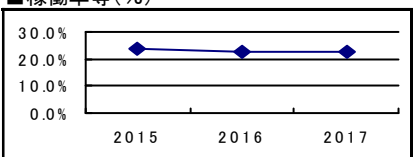
建物情報(品質)

建物名	延床面積(m ²)	構造	階数		法定耐用年数	老朽度			耐震状況			
			上	下		建築年度	築年数	耐用年数経過率	基準	診断	補強	実施年度
本館	1,038.32	RC	2	0	38	1984	34	89%	新	-	-	-
多目的ホール	350.00	RC	2	0	38	1984	34	89%	新	-	-	-
自転車置場	11.34	S	1	0	24	1984	34	142%	新	-	-	-

管理運営情報(供給)

■管理・運営状況				■運営人員				
運営管理者	-			区分	2015年度	2016年度	2017年度	3か年平均
運営形態	直営	指定期間	-	正職員	0.0	0.0	0.0	0.0
開館時間	8:30~22:00(火~土) 8:30~17:00(日)	休館日	月	嘱託職員	1.0	1.0	1.0	1.0
				日々雇用	1.0	1.0	1.0	1.0
				合計	2.0	2.0	2.0	2.0

■利用状況								■単位あたり利用状況	
区分	単位	2015年度①	2016年度②	2017年度③	対前年比②/①	対前年比③/②	3か年平均	区分	2017年度
年間開館日数	日	298	298	297	100.0%	99.7%	298	1日あたり利用者数(人)	78.1
年間延利用者数	人	26,475	26,368	23,210	99.6%	88.0%	25,351	1日あたり利用件数(件)	4.4
年間延利用件数	件	1,346	1,302	1,314	96.7%	100.9%	1,321		
児童数・生徒数	人	0	0	0	0.0%	0.0%	0		
学級数	学級	0	0	0	0.0%	0.0%	0		

■稼働状況								■年間延利用者数(人)	
区分	単位	2015年度①	2016年度②	2017年度③	対前年比②/①	対前年比③/②	3か年平均	稼働率等(%)	
年間利用コマ数	コマ	3,532	3,317	3,270	93.9%	98.6%	3,373		
年間利用可能コマ数	コマ	14,697	14,669	14,460	99.8%	98.6%	14,609		
在籍者数	人	0	0	0	0.0%	0.0%	0		
定員数	人	0	0	0	0.0%	0.0%	0		
年間調理食数	食	0	0	0	0.0%	0.0%	0		
年間調理能力	食	0	0	0	0.0%	0.0%	0		
貸出冊数	冊	0	0	0	0.0%	0.0%	0		
蔵書冊数	冊	0	0	0	0.0%	0.0%	0		
入居戸数	戸	0	0	0	0.0%	0.0%	0		
管理戸数	戸	0	0	0	0.0%	0.0%	0		
稼働率等	%	24.0%	22.6%	22.6%	94.1%	100.0%	23.1%		

