


施設名称	三木中学校	対象年度	2017 (H29)	基準日	2019/03/31
大分類	学校教育系施設	施設番号	051_17	所管課	教育施設課
中分類	学校				

基本情報														
所在地	末広2丁目5番12号	地区	三木											
都計区域区分	市街化区域	用途地域	第2種中高層住居専用地域											
敷地面積	35,732.00 m ²	所有形態(土地)	市有											
延床面積	7,402.14 m ²	所有形態(建物)	市有											
代表建築年度	1968年	財産区分	行政財産(公共用)											
設置根拠法	学校教育法													
設置条例	三木市立小学校、中学校及び特別支援学校設置及び管理に関する条例													
施設形態	単独 複合・併設施設名 -													
設置目的	小学校における教育の基礎の上に、心身の発達に応じて、中等普通教育を施すことを目的とする。													
主な利用者	生徒、教職員			指定避難所	○									
バリアフリー対応状況	エレベーター	○	障がい者トイレ	○	車いす対応スロープ	○	自動ドア	×	手すり	○	段差解消	○	誘導ブロック	×

建物情報(品質)												
建物名	延床面積(m ²)	構造	階数 上 下	法定 耐用年数	老朽度			耐震状況				
					建築年度	築年数	耐用年数経過率	基準	診断	補強	実施年度	
北校舎東(教室・特別教室棟)	1,013.00	RC	3 0	47	1968	50	106%	旧	済	済	2009	
北校舎西(教室・特別教室棟)	1,715.00	RC	3 0	47	1971	47	100%	旧	済	済	2009	
南校舎西(教室棟)	1,601.00	RC	3 0	47	1975	43	91%	旧	済	済	2007	
南校舎東(管理・教室棟)	1,283.00	RC	3 0	47	1978	40	85%	旧	済	済	2007	
エレベータ棟	44.00	S	3 0	34	2007	11	32%	新	-	-	-	
屋内運動場	1,257.00	S	2 0	34	1959	59	174%	旧	済	済	2009	
屋内運動場倉庫	33.00	S	1 0	34	2009	9	26%	新	-	-	-	
相撲場	97.87	S	1 0	27	1986	32	119%	新	-	-	-	
課外活動部室	143.00	CB	1 0	38	1982	36	95%	新	-	-	-	
課外活動部室	93.00	CB	1 0	38	1982	36	95%	新	-	-	-	
倉庫	40.12	CB	1 0	34	1986	32	94%	新	-	-	-	
油庫	6.00	S	1 0	31	1990	28	90%	新	-	-	-	
プール付属棟	76.15	CB	1 0	38	1966	52	137%	旧	不要	不要	-	

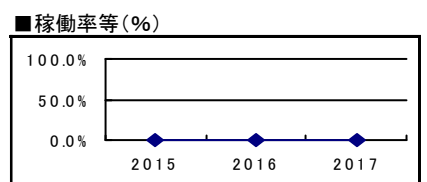
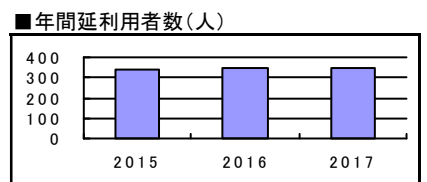
管理運営情報(供給)

■管理・運営状況				■運営人員				
運営管理者	-			区分	2015年度	2016年度	2017年度	3か年平均
運営形態	直営	指定期間	-	正職員	1.0	1.0	1.0	1.0
開館時間	8:25~16:00	休館日	土、日、祝、年末年始、長期休業	嘱託職員	0.0	0.0	0.0	0.0
				日々雇用	0.0	0.0	0.0	0.0
				合計	1.0	1.0	1.0	1.0

■利用状況							
区分	単位	2015年度①	2016年度②	2017年度③	対前年比②/①	対前年比③/②	3か年平均
年間開館日数	日	200	199	200	99.5%	100.5%	200
年間延利用者数	人	338	350	350	103.6%	100.0%	346
年間延利用件数	件	0	0	0	0.0%	0.0%	0
児童数・生徒数	人	338	350	350	103.6%	100.0%	346
学級数	学級	9	10	10	111.1%	100.0%	10

■単位あたり利用状況	
区分	2017年度
生徒1人あたり延床面積(m ²)	21.1
1学級あたり生徒数(人)	35.0

■稼働状況							
区分	単位	2015年度①	2016年度②	2017年度③	対前年比②/①	対前年比③/②	3か年平均
年間利用コマ数	コマ	0	0	0	0.0%	0.0%	0
年間利用可能コマ数	コマ	0	0	0	0.0%	0.0%	0
在籍者数	人	0	0	0	0.0%	0.0%	0
定員数	人	0	0	0	0.0%	0.0%	0
年間調理食数	食	0	0	0	0.0%	0.0%	0
年間調理能力	食	0	0	0	0.0%	0.0%	0
貸出冊数	冊	0	0	0	0.0%	0.0%	0
蔵書冊数	冊	0	0	0	0.0%	0.0%	0
入居戸数	戸	0	0	0	0.0%	0.0%	0
管理戸数	戸	0	0	0	0.0%	0.0%	0
稼働率等	%	0.0%	0.0%	0.0%	0.0%	0.0%	0.0%



収支情報(財務)

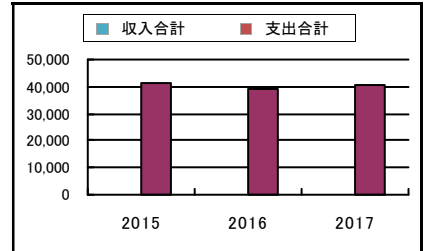
■経費情報

(単位:千円)

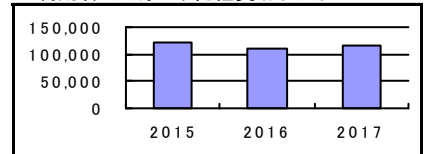
区 分	2015年度	2016年度	2017年度	3か年平均
	使用料等	74	117	47
その他収入	17	24	14	18
合計①	91	141	61	97

区 分	2015年度	2016年度	2017年度	3か年平均
	維持管理経費②	9,107	10,071	11,121
内 訳				
燃料費	111	85	99	98
光熱水費	7,212	8,218	7,616	7,682
修繕費	550	534	2,276	1,120
維持管理委託料	1,234	1,234	1,130	1,199
土地・建物賃借料	0	0	0	0
事業運営経費③	14,525	14,338	14,997	14,620
内 訳				
人件費	8,738	8,767	8,791	8,765
事業経費	5,787	5,571	6,206	5,855
指定管理委託料	0	0	0	0
現金支出④(②+③)	23,632	24,409	26,118	24,719
減価償却費⑤	17,396	14,486	14,486	15,456
合計②(④+⑤)	41,028	38,895	40,604	40,175
現金収支⑥(①-④)	-23,541	-24,268	-26,057	-24,622
純収支⑦(①-②)	-40,937	-38,754	-40,543	-40,078

■収支(千円)



■利用者1人あたり純経費(円/人)



■単位あたり経費等

(単位:円)

データ項目	2015年度	2016年度	2017年度	3か年平均
延床面積1㎡あたり維持管理経費(注1)	1,230	1,361	1,502	1,364
延床面積1㎡あたり純経費(注2)	5,530	5,236	5,477	5,414
利用者1人あたり維持管理経費(注3)	26,942	28,774	31,776	29,164
利用者1人あたり純経費(注4)	121,116	110,730	115,839	115,895
市民1人あたり純経費(注5)	518	494	519	510

(注1) 延床面積1㎡あたり維持管理経費(円/㎡) = 維持管理経費② ÷ 延床面積

(注2) 延床面積1㎡あたり純経費(円/㎡) = 純経費(②-①) ÷ 延床面積

(注3) 利用者1人あたり維持管理経費(円/人) = 維持管理経費② ÷ 年間延利用者数

(注4) 利用者1人あたり純経費(円/人) = 純経費(②-①) ÷ 年間延利用者数

(注5) 市民1人あたり純経費(円/人) = 純経費(②-①) ÷ 市民の数

※市民の数は、各年度末(3月31日時点)の住民基本台帳の人口(2015年度:79,014人、2016年度:78,516人、2017年度:78,100人)

建物評価額情報

建物名	延床面積 (㎡)	耐用 年数	建築 年月日	築年数	当初建設費 ①(円)	減価償却費 ②(円)	減価償却累計 ①-②=③(円)	残存価格 ④(円)
北校舎東(教室・特別教室棟)	1,013.00	47	1969/03/01	50	136,755,000	0	136,754,999	1
北校舎西(教室・特別教室棟)	1,715.00	47	1972/03/30	47	231,525,000	4,926,063	231,524,999	1
南校舎西(教室棟)	1,601.00	47	1976/03/01	43	216,135,000	4,598,617	193,141,915	22,993,085
南校舎東(管理・教室棟)	1,283.00	47	1978/10/01	40	173,205,000	3,685,213	143,723,298	29,481,702
エレベータ棟	44.00	34	2007/10/16	11	16,224,000	477,176	4,771,765	11,452,235
屋内運動場	1,257.00	34	1960/03/01	59	119,070,000	0	119,069,999	1
屋内運動場倉庫	33.00	34	2010/03/01	9	1,980,000	58,235	465,882	1,514,118
相撲場	97.87	27	1986/08/04	32	4,850,000	0	4,849,999	1
課外活動部室	143.00	38	1983/03/25	36	14,300,000	376,316	13,171,053	1,128,947
課外活動部室	93.00	38	1983/03/31	36	9,300,000	244,737	8,565,789	734,211
倉庫	40.12	34	1986/08/04	32	2,980,000	87,647	2,717,059	262,941
油庫	6.00	31	1991/03/01	28	1,000,000	32,258	870,968	129,032
プール付属棟	76.15	38	1967/03/01	52	7,615,000	0	7,614,999	1

※固定資産台帳データによる

特記事項

施設名称	三木東中学校	対象年度	2017 (H29)	基準日	2019/03/31
大分類	学校教育系施設	施設番号	051_18	所管課	教育施設課
中分類	学校				

基本情報														
所在地	福井2474番地の2	地区	三木											
都計区域区分	市街化調整区域	用途地域	-											
敷地面積	39,229.00 m ²	所有形態(土地)	市有											
延床面積	6,803.05 m ²	所有形態(建物)	市有											
代表建築年度	1988年	財産区分	行政財産(公共用)											
設置根拠法	学校教育法													
設置条例	三木市立小学校、中学校及び特別支援学校設置及び管理に関する条例													
施設形態	単独 複合・併設施設名 -													
設置目的	小学校における教育の基礎の上に、心身の発達に応じて、中等普通教育を施すことを目的とする。													
主な利用者	生徒、教職員		指定避難所			○								
バリアフリー対応状況	エレベーター	×	障がい者トイレ	○	車いす対応スロープ	○	自動ドア	×	手すり	○	段差解消	×	誘導ブロック	×

建物情報(品質)												
建物名	延床面積(m ²)	構造	階数		法定耐用年数	老朽度			耐震状況			
			上	下		建築年度	築年数	耐用年数経過率	基準	診断	補強	実施年度
特別教室棟	2,623.00	RC	2	0	47	1988	30	64%	新	-	-	-
管理・普通教室棟	2,471.00	RC	3	0	47	1988	30	64%	新	-	-	-
屋内運動場	1,080.00	RC	1	0	47	1988	30	64%	新	-	-	-
部室	139.00	CB	1	0	38	1990	28	74%	新	-	-	-
屋外便所	23.01	CB	1	0	34	1988	30	88%	新	-	-	-
屋外体育倉庫	49.00	CB	1	0	34	1988	30	88%	新	-	-	-
油庫	5.05	CB	1	0	34	1988	30	88%	新	-	-	-
プロパン庫	5.99	CB	1	0	34	1988	30	88%	新	-	-	-
プール付属室	113.00	CB	1	0	38	1989	29	76%	新	-	-	-
合併処理棟	16.00	RC	1	0	47	1988	30	64%	新	-	-	-
自転車置き場	278.00	S	1	0	24	1988	30	125%	新	-	-	-

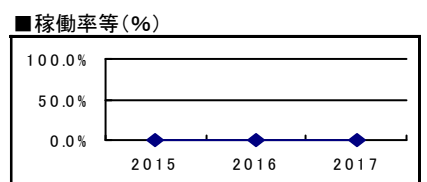
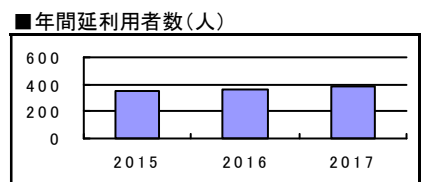
管理運営情報(供給)

■管理・運営状況				■運営人員				
運営管理者	-			区分	2015年度	2016年度	2017年度	3か年平均
運営形態	直営	指定期間	-	正職員	1.0	1.0	1.0	1.0
開館時間	8:25~16:00	休館日	土、日、祝、年末年始、長期休業	嘱託職員	0.0	0.0	0.0	0.0
				日々雇用	0.0	0.0	0.0	0.0
				合計	1.0	1.0	1.0	1.0

区分	単位	■利用状況					
		2015年度①	2016年度②	2017年度③	対前年比②/①	対前年比③/②	3か年平均
年間開館日数	日	200	199	200	99.5%	100.5%	200
年間延利用者数	人	347	358	383	103.2%	107.0%	363
年間延利用件数	件	0	0	0	0.0%	0.0%	0
児童数・生徒数	人	347	358	383	103.2%	107.0%	363
学級数	学級	9	10	11	111.1%	110.0%	10

■単位あたり利用状況	
区分	2017年度
生徒1人あたり延床面積(m ²)	17.8
1学級あたり生徒数(人)	34.8

区分	単位	■稼働状況					
		2015年度①	2016年度②	2017年度③	対前年比②/①	対前年比③/②	3か年平均
年間利用コマ数	コマ	0	0	0	0.0%	0.0%	0
年間利用可能コマ数	コマ	0	0	0	0.0%	0.0%	0
在籍者数	人	0	0	0	0.0%	0.0%	0
定員数	人	0	0	0	0.0%	0.0%	0
年間調理食数	食	0	0	0	0.0%	0.0%	0
年間調理能力	食	0	0	0	0.0%	0.0%	0
貸出冊数	冊	0	0	0	0.0%	0.0%	0
蔵書冊数	冊	0	0	0	0.0%	0.0%	0
入居戸数	戸	0	0	0	0.0%	0.0%	0
管理戸数	戸	0	0	0	0.0%	0.0%	0
稼働率等	%	0.0%	0.0%	0.0%	0.0%	0.0%	0.0%



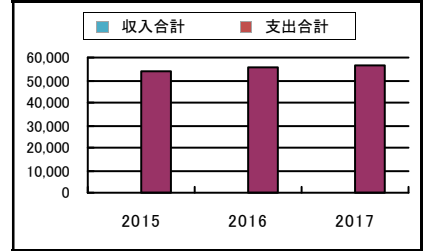
収支情報(財務)

■経費情報

(単位:千円)

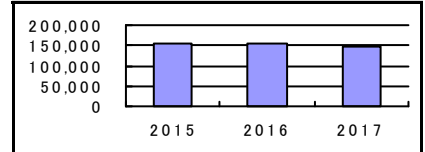
収入	区分	2015年度	2016年度	2017年度	3か年平均
	使用料等	249	237	210	232
その他収入	0	16	13	10	
合計①	249	253	223	242	

■収支(千円)



支出	内訳	維持管理経費②	2015年度	2016年度	2017年度	3か年平均
		燃料費	117	118	100	112
光熱水費	6,600	6,671	6,854	6,708		
修繕費	914	546	1,712	1,057		
維持管理委託料	528	528	439	498		
土地・建物賃借料	0	0	0	0		
事業運営経費③	13,710	15,617	15,032	14,786		
内訳	人件費	8,738	8,767	8,791	8,765	
事業経費	4,972	6,850	6,241	6,021		
指定管理委託料	0	0	0	0		
現金支出④(②+③)	21,869	23,480	24,137	23,161		
減価償却費⑤	32,163	32,163	32,163	32,163		
合計②(④+⑤)	54,032	55,643	56,300	55,324		
現金収支⑥(①-④)	-21,620	-23,227	-23,914	-22,919		
純収支⑦(①-②)	-53,783	-55,390	-56,077	-55,082		

■利用者1人あたり純経費(円/人)



■単位あたり経費等

(単位:円)

データ項目	2015年度	2016年度	2017年度	3か年平均
延床面積1㎡あたり維持管理経費(注1)	1,199	1,156	1,338	1,231
延床面積1㎡あたり純経費(注2)	7,906	8,142	8,243	8,097
利用者1人あたり維持管理経費(注3)	23,515	21,965	23,772	23,084
利用者1人あたり純経費(注4)	154,996	154,722	146,413	152,044
市民1人あたり純経費(注5)	681	705	718	701

(注1) 延床面積1㎡あたり維持管理経費(円/㎡) = 維持管理経費② ÷ 延床面積

(注2) 延床面積1㎡あたり純経費(円/㎡) = 純経費(②-①) ÷ 延床面積

(注3) 利用者1人あたり維持管理経費(円/人) = 維持管理経費② ÷ 年間延利用者数

(注4) 利用者1人あたり純経費(円/人) = 純経費(②-①) ÷ 年間延利用者数

(注5) 市民1人あたり純経費(円/人) = 純経費(②-①) ÷ 市民の数

※市民の数は、各年度末(3月31日時点)の住民基本台帳の人口(2015年度:79,014人、2016年度:78,516人、2017年度:78,100人)

建物評価額情報


建物名	延床面積(㎡)	耐用年数	建築年月日	築年数	当初建設費①(円)	減価償却費②(円)	減価償却累計③(円)	残存価格④(円)
特別教室棟	2,623.00	47	1989/03/31	29	354,105,000	7,534,149	210,956,170	143,148,830
管理・普通教室棟	2,471.00	47	1989/03/31	29	882,180,000	18,769,787	525,554,043	356,625,957
屋内運動場	1,080.00	47	1989/03/31	29	171,300,000	3,644,681	102,051,064	69,248,936
部室	139.00	38	1991/03/20	28	18,351,000	482,921	13,038,868	5,312,132
屋外便所	23.01	34	1989/03/31	29	4,490,000	132,059	3,697,647	792,353
屋外体育倉庫	49.00	34	1989/03/31	29	4,300,000	126,471	3,541,176	758,824
油庫	5.05	34	1989/03/31	29	510,000	15,000	420,000	90,000
プロパン庫	5.99	34	1989/03/31	29	510,000	15,000	420,000	90,000
プール付属室	113.00	38	1989/07/05	29	49,440,000	1,301,053	36,429,474	13,010,526
合併処理棟	16.00	47	1989/03/31	29	6,670,000	141,915	3,973,617	2,696,383
自転車置き場	278.00	24	1989/03/31	29	4,840,000	0	4,839,999	1

※固定資産台帳データによる

特記事項

施設名称	別所中学校	対象年度	2017 (H29)	基準日	2019/03/31
大分類	学校教育系施設	施設番号	051_19	所管課	教育施設課
中分類	学校				

基本情報

所在地	別所町東這田598番地の1	地区	別所	
都計区域区分	市街化調整区域	用途地域	-	
敷地面積	19,845.00 m ²	所有形態(土地)	市有	
延床面積	4,957.85 m ²	所有形態(建物)	市有	
代表建築年度	1983年	財産区分	行政財産(公共用)	
設置根拠法	学校教育法			
設置条例	三木市立小学校、中学校及び特別支援学校設置及び管理に関する条例			
施設形態	単独 複合・併設施設名 -			
設置目的	小学校における教育の基礎の上に、心身の発達に応じて、中等普通教育を施すことを目的とする。			
主な利用者	生徒、教職員		指定避難所	
バリアフリー対応状況	エレベーター	○	障がい者トイレ	○
	車いす対応スロープ	○	自動ドア	○
	手すり	○	段差解消	×
	誘導ブロック	×		

建物情報(品質)

建物名	延床面積(m ²)	構造	階数 上 下	法定 耐用年数	老朽度			耐震状況			
					建築年度	築年数	耐用年数経過率	基準	診断	補強	実施年度
管理・教室棟	3,637.84	RC	4 0	47	1983	35	74%	新	-	-	-
エレベーター棟	81.00	S	4 0	34	2013	5	15%	新	-	-	-
部室A	69.51	CB	1 0	38	1986	32	84%	新	-	-	-
部室B	55.61	CB	1 0	38	1986	32	84%	新	-	-	-
多目的室	186.38	W	1 0	22	1964	54	245%	旧	済	済	2012
屋内運動場	612.00	RC	1 0	47	1967	51	109%	旧	済	済	2011
屋内運動場トレーニング室・トイレ	102.38	RC	1 0	47	1985	33	70%	新	-	-	-
屋内運動場倉庫	68.53	RC	1 0	47	1982	36	77%	新	-	-	-
体育倉庫	51.25	CB	1 0	22	1973	45	205%	旧	未	不要	-
屋外便所	25.25	CB	1 0	34	1987	31	91%	新	-	-	-
プール付属室	68.10	CB	1 0	38	1971	47	124%	旧	未	不要	-

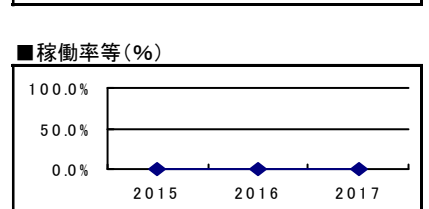
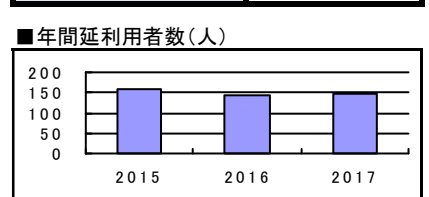
管理運営情報(供給)

■管理・運営状況				■運営人員				
運営管理者	-			区分	2015年度	2016年度	2017年度	3か年平均
運営形態	直営	指定期間	-	正職員	0.0	0.0	0.0	0.0
開館時間	8:25~16:00	休館日	土、日、祝、年末年始、長期休業	嘱託職員	0.0	0.0	0.0	0.0
				日々雇用	0.0	0.0	0.0	0.0
				合計	0.0	0.0	0.0	0.0

■利用状況							
区分	単位	2015年度①	2016年度②	2017年度③	対前年比②/①	対前年比③/②	3か年平均
年間開館日数	日	200	199	200	99.5%	100.5%	200
年間延利用者数	人	158	143	146	90.5%	102.1%	149
年間延利用件数	件	0	0	0	0.0%	0.0%	0
児童数・生徒数	人	158	143	146	90.5%	102.1%	149
学級数	学級	6	5	5	83.3%	100.0%	5

■単位あたり利用状況	
区分	2017年度
生徒1人あたり延床面積(m ²)	34.0
1学級あたり生徒数(人)	29.2

■稼働状況							
区分	単位	2015年度①	2016年度②	2017年度③	対前年比②/①	対前年比③/②	3か年平均
年間利用コマ数	コマ	0	0	0	0.0%	0.0%	0
年間利用可能コマ数	コマ	0	0	0	0.0%	0.0%	0
在籍者数	人	0	0	0	0.0%	0.0%	0
定員数	人	0	0	0	0.0%	0.0%	0
年間調理食数	食	0	0	0	0.0%	0.0%	0
年間調理能力	食	0	0	0	0.0%	0.0%	0
貸出冊数	冊	0	0	0	0.0%	0.0%	0
蔵書冊数	冊	0	0	0	0.0%	0.0%	0
入居戸数	戸	0	0	0	0.0%	0.0%	0
管理戸数	戸	0	0	0	0.0%	0.0%	0
稼働率等	%	0.0%	0.0%	0.0%	0.0%	0.0%	0.0%



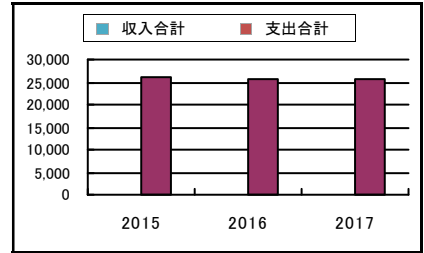
収支情報(財務)

経費情報

(単位:千円)

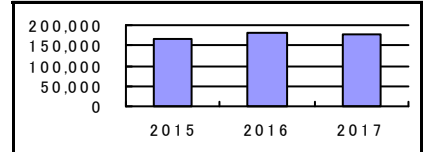
区 分	2015年度	2016年度	2017年度	3か年平均
	使用料等	44	46	32
その他収入	0	0	0	0
合計①	44	46	32	41

収支(千円)



区 分	2015年度	2016年度	2017年度	3か年平均
	維持管理経費②	6,434	5,367	5,153
燃料費	35	33	44	37
光熱水費	3,897	3,626	3,879	3,801
修繕費	1,340	537	79	652
維持管理委託料	1,162	1,171	1,151	1,161
土地・建物賃借料	0	0	0	0
事業運営経費③	7,263	8,131	8,322	7,905
人件費	0	0	0	0
事業経費	7,263	8,131	8,322	7,905
指定管理委託料	0	0	0	0
現金支出④(②+③)	13,697	13,498	13,475	13,556
減価償却費⑤	12,356	12,356	12,356	12,356
合計②(④+⑤)	26,053	25,854	25,831	25,912
現金収支⑥(①-②)	-13,653	-13,452	-13,443	-13,515
純収支⑦(①-②)	-26,009	-25,808	-25,799	-25,871

利用者1人あたり純経費(円/人)



単位あたり経費等

(単位:円)

データ項目	2015年度	2016年度	2017年度	3か年平均
延床面積1㎡あたり維持管理経費(注1)	1,298	1,083	1,039	1,140
延床面積1㎡あたり純経費(注2)	5,246	5,206	5,204	5,219
利用者1人あたり維持管理経費(注3)	40,725	37,531	35,294	37,850
利用者1人あたり純経費(注4)	164,619	180,478	176,703	173,933
市民1人あたり純経費(注5)	329	329	330	329

(注1) 延床面積1㎡あたり維持管理経費(円/㎡) = 維持管理経費② ÷ 延床面積

(注2) 延床面積1㎡あたり純経費(円/㎡) = 純経費(②-①) ÷ 延床面積

(注3) 利用者1人あたり維持管理経費(円/人) = 維持管理経費② ÷ 年間延利用者数

(注4) 利用者1人あたり純経費(円/人) = 純経費(②-①) ÷ 年間延利用者数

(注5) 市民1人あたり純経費(円/人) = 純経費(②-①) ÷ 市民の数

※市民の数は、各年度末(3月31日時点)の住民基本台帳の人口(2015年度:79,014人、2016年度:78,516人、2017年度:78,100人)


建物評価額情報

建物名	延床面積(㎡)	耐用年数	建築年月日	築年数	当初建設費①(円)	減価償却費②(円)	減価償却累計③(円)	残存価格④(円)
管理・教室棟	3,637.84	47	1984/03/29	35	488,678,400	10,397,413	353,512,034	135,166,366
エレベーター棟	81.00	34	2013/09/01	5	38,520,000	1,132,941	4,531,765	33,988,235
部室A	69.51	38	1987/01/21	32	9,300,000	244,737	7,586,842	1,713,158
部室B	55.61	38	1987/01/22	32	4,130,000	108,684	3,369,211	760,789
多目的室	186.38	22	1964/08/01	54	16,774,200	0	16,774,199	1
屋内運動場	612.00	47	1968/02/01	51	110,160,000	0	110,159,999	1
屋内運動場トレーニング室・トイレ	102.38	47	1986/03/25	33	6,080,000	129,362	4,139,574	1,940,426
屋内運動場倉庫	68.53	47	1983/03/19	36	10,622,150	226,003	7,910,112	2,712,038
体育倉庫	51.25	22	1973/09/01	45	3,587,500	0	3,587,499	1
屋外便所	25.25	34	1988/02/29	31	3,980,000	117,059	3,511,765	468,235
プール付属室	68.10	38	1971/07/01	47	6,810,000	0	6,809,999	1

※固定資産台帳データによる

特記事項

施設名称	志染中学校	対象年度	2017 (H29)	基準日	2019/03/31
大分類	学校教育系施設	施設番号	051_20	所管課	教育施設課
中分類	学校				

基本情報														
所在地	志染町井上198番地	地区	志染											
都計区域区分	市街化調整区域	用途地域	-											
敷地面積	16,044.00 m ²	所有形態(土地)	市有											
延床面積	2,700.22 m ²	所有形態(建物)	市有											
代表建築年度	1962年	財産区分	行政財産(公共用)											
設置根拠法	学校教育法													
設置条例	三木市立小学校、中学校及び特別支援学校設置及び管理に関する条例													
施設形態	単独 複合・併設施設名 -													
設置目的	小学校における教育の基礎の上に、心身の発達に応じて、中等普通教育を施すことを目的とする。													
主な利用者	生徒、教職員			指定避難所	○									
バリアフリー対応状況	エレベーター	×	障がい者トイレ	×	車いす対応スロープ	×	自動ドア	×	手すり	○	段差解消	×	誘導ブロック	×

建物情報(品質)												
建物名	延床面積(m ²)	構造	階数		法定耐用年数	老朽度			耐震状況			
			上	下		建築年度	築年数	耐用年数経過率	基準	診断	補強	実施年度
管理・教室棟西	1,029.00	RC	3	0	47	1962	56	119%	旧	済	済	2010
管理・教室棟東	553.00	RC	3	0	47	1963	55	117%	旧	済	済	2010
技術科室	171.64	W	1	0	22	1963	55	250%	旧	未	不要	-
屋内運動場	684.00	S	1	0	34	1970	48	141%	旧	済	済	2010
体育倉庫	41.08	CB	1	0	34	1988	30	88%	新	-	-	-
配膳・教具室	44.58	W	1	0	22	1963	55	250%	旧	未	不要	-
倉庫	43.80	CB	1	0	34	1963	55	162%	旧	未	不要	-
部室	38.00	CB	1	0	38	1975	43	113%	旧	未	不要	-
部室	18.64	CB	1	0	38	1997	21	55%	新	-	-	-
プール付属棟	34.22	CB	1	0	38	1969	49	129%	旧	未	不要	-
プール機械室	23.01	CB	1	0	38	1969	49	129%	旧	不要	不要	-
屋外便所	19.25	RC	1	0	38	1993	25	66%	新	-	-	-

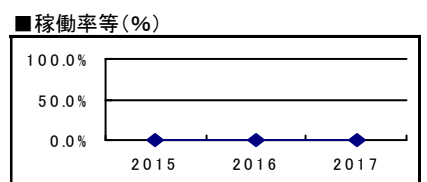
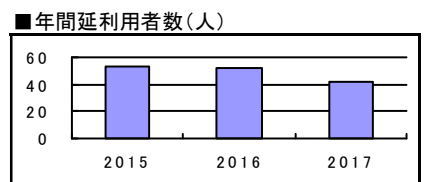
管理運営情報(供給)

■管理・運営状況				■運営人員				
運営管理者	-			区分	2015年度	2016年度	2017年度	3か年平均
運営形態	直営	指定期間	-	正職員	1.0	1.0	0.0	0.7
開館時間	8:25~16:00	休館日	土、日、祝、年末年始、長期休業	嘱託職員	0.0	0.0	1.0	0.3
				日々雇用	0.0	0.0	0.0	0.0
				合計	1.0	1.0	1.0	1.0

■利用状況							
区分	単位	2015年度①	2016年度②	2017年度③	対前年比②/①	対前年比③/②	3か年平均
年間開館日数	日	200	199	200	99.5%	100.5%	200
年間延利用者数	人	53	52	42	98.1%	80.8%	49
年間延利用件数	件	0	0	0	0.0%	0.0%	0
児童数・生徒数	人	53	52	42	98.1%	80.8%	49
学級数	学級	3	3	3	100.0%	100.0%	3

■単位あたり利用状況	
区分	2017年度
生徒1人あたり延床面積(m ²)	64.3
1学級あたり生徒数(人)	14.0

■稼働状況							
区分	単位	2015年度①	2016年度②	2017年度③	対前年比②/①	対前年比③/②	3か年平均
年間利用コマ数	コマ	0	0	0	0.0%	0.0%	0
年間利用可能コマ数	コマ	0	0	0	0.0%	0.0%	0
在籍者数	人	0	0	0	0.0%	0.0%	0
定員数	人	0	0	0	0.0%	0.0%	0
年間調理食数	食	0	0	0	0.0%	0.0%	0
年間調理能力	食	0	0	0	0.0%	0.0%	0
貸出冊数	冊	0	0	0	0.0%	0.0%	0
蔵書冊数	冊	0	0	0	0.0%	0.0%	0
入居戸数	戸	0	0	0	0.0%	0.0%	0
管理戸数	戸	0	0	0	0.0%	0.0%	0
稼働率等	%	0.0%	0.0%	0.0%	0.0%	0.0%	0.0%



収支情報(財務)

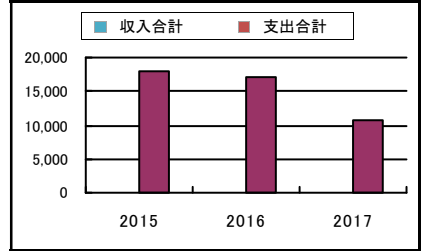
■経費情報

(単位:千円)

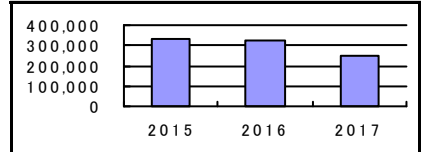
収入	区分	2015年度	2016年度	2017年度	3か年平均
	使用料等	66	63	60	63
その他収入	8	8	4	7	
合計①	74	71	64	70	

支出	維持管理経費②				
	燃料費	4,195	3,278	3,458	3,644
	光熱水費	172	185	218	192
	修繕費	2,610	2,512	2,514	2,545
	維持管理委託料	1,022	184	362	523
	土地・建物賃借料	391	397	364	384
	土地・建物賃借料	0	0	0	0
	事業運営経費③				
	人件費	13,206	13,214	6,753	11,057
	事業経費	8,738	8,767	2,800	6,768
指定管理委託料	4,468	4,447	3,953	4,289	
指定管理委託料	0	0	0	0	
現金支出④(②+③)	17,401	16,492	10,211	14,701	
減価償却費⑤	466	466	466	466	
合計②(④+⑤)	17,867	16,958	10,677	15,167	
現金収支⑥(①-②)	-17,327	-16,421	-10,147	-14,631	
純収支⑦(①-②)	-17,793	-16,887	-10,613	-15,097	

■収支(千円)



■利用者1人あたり純経費(円/人)



■単位あたり経費等

(単位:円)

データ項目	2015年度	2016年度	2017年度	3か年平均
延床面積1㎡あたり維持管理経費(注1)	1,554	1,214	1,281	1,350
延床面積1㎡あたり純経費(注2)	6,590	6,254	3,931	5,592
利用者1人あたり維持管理経費(注3)	79,162	63,025	82,341	74,843
利用者1人あたり純経費(注4)	335,722	324,733	252,698	304,384
市民1人あたり純経費(注5)	225	215	136	192

(注1) 延床面積1㎡あたり維持管理経費(円/㎡) = 維持管理経費② ÷ 延床面積

(注2) 延床面積1㎡あたり純経費(円/㎡) = 純経費(②-①) ÷ 延床面積

(注3) 利用者1人あたり維持管理経費(円/人) = 維持管理経費② ÷ 年間延利用者数

(注4) 利用者1人あたり純経費(円/人) = 純経費(②-①) ÷ 年間延利用者数

(注5) 市民1人あたり純経費(円/人) = 純経費(②-①) ÷ 市民の数

※市民の数は、各年度末(3月31日時点)の住民基本台帳の人口(2015年度:79,014人、2016年度:78,516人、2017年度:78,100人)

建物評価額情報


建物名	延床面積(㎡)	耐用年数	建築年月日	築年数	当初建設費①(円)	減価償却費②(円)	減価償却累計③(円)	残存価格④(円)
管理・教室棟西	1,029.00	47	1962/12/01	56	138,915,000	0	138,914,999	1
管理・教室棟東	553.00	47	1963/12/01	55	74,655,000	0	74,654,999	1
技術科室	171.64	22	1963/12/01	55	15,447,600	0	15,447,599	1
屋内運動場	684.00	34	1971/03/01	48	61,560,000	0	61,559,999	1
体育倉庫	41.08	34	1989/03/29	30	5,500,000	161,765	4,691,176	808,824
配膳・教具室	44.58	22	1963/12/01	55	4,012,200	0	4,012,199	1
倉庫	43.80	34	1963/12/01	55	3,066,000	0	3,065,999	1
部室	38.00	38	1975/10/01	43	3,800,000	0	3,799,999	1
部室	18.64	38	1998/02/10	21	2,100,000	55,263	1,105,263	994,737
プール付属棟	34.22	38	1969/08/01	49	3,422,000	0	3,421,999	1
プール機械室	23.01	38	1969/08/01	49	2,301,000	0	2,300,999	1
屋外便所	19.25	38	1994/03/25	25	9,443,000	248,500	5,964,000	3,479,000

※固定資産台帳データによる

特記事項

施設名称	星陽中学校	対象年度	2017 (H29)	基準日	2019/03/31
大分類	学校教育系施設	施設番号	051_21	所管課	教育施設課
中分類	学校				

基本情報

所在地	細川町豊地215番地	地区	細川											
都計区域区分	都市計画区域外	用途地域	-											
敷地面積	17,796.00 m ²	所有形態(土地)	市有											
延床面積	3,321.96 m ²	所有形態(建物)	市有											
代表建築年度	1970年	財産区分	行政財産(公共用)											
設置根拠法	学校教育法													
設置条例	三木市立小学校、中学校及び特別支援学校設置及び管理に関する条例													
施設形態	単独 複合・併設施設名 -													
設置目的	小学校における教育の基礎の上に、心身の発達に応じて、中等普通教育を施すことを目的とする。													
主な利用者	生徒、教職員		指定避難所		○									
バリアフリー対応状況	エレベーター	×	障がい者用トイレ	×	車いす対応スロープ	×	自動ドア	×	手すり	○	段差解消	×	誘導ブロック	×

建物情報(品質)

建物名	延床面積(m ²)	構造	階数 上 下	法定 耐用年数	老朽度			耐震状況			
					建築年度	築年数	耐用年数経過率	基準	診断	補強	実施年度
管理・教室棟	2,080.00	RC	3 0	47	1970	48	102%	旧	済	済	2010
昇降口	39.00	S	1 0	34	1971	47	138%	旧	済	済	2010
技術教室	232.02	S	1 0	34	1970	48	141%	旧	済	済	2011
屋内運動場	684.00	S	1 0	34	1972	46	135%	旧	済	済	2010
体育倉庫	37.67	CB	1 0	34	1989	29	85%	新	-	-	-
部外活動室	75.00	CB	1 0	38	1978	40	105%	旧	未	不要	-
便所	30.00	CB	1 0	34	1983	35	103%	新	-	-	-
倉庫	19.44	S	1 0	31	1970	48	155%	旧	未	不要	-
ガスボンベ室	4.83	CB	1 0	34	1970	48	141%	旧	未	不要	-
プール付属室	96.00	CB	1 0	38	1994	24	63%	新	-	-	-
給食配膳室	24.00	S	1 0	31	2009	9	29%	新	-	-	-

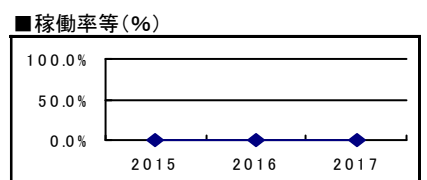
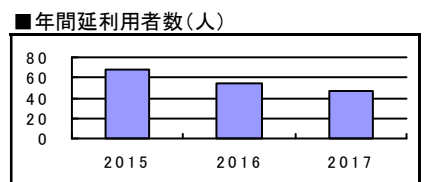
管理運営情報(供給)

■管理・運営状況				■運営人員				
運営管理者	-			区分	2015年度	2016年度	2017年度	3か年平均
運営形態	直営	指定期間	-	正職員	1.0	1.0	1.0	1.0
開館時間	8:25~16:00	休館日	土、日、祝、年末年始、長期休業	嘱託職員	0.0	0.0	0.0	0.0
				日々雇用	0.0	0.0	0.0	0.0
				合計	1.0	1.0	1.0	1.0

■利用状況							
区分	単位	2015年度①	2016年度②	2017年度③	対前年比②/①	対前年比③/②	3か年平均
年間開館日数	日	200	199	200	99.5%	100.5%	200
年間延利用者数	人	68	54	47	79.4%	87.0%	56
年間延利用件数	件	0	0	0	0.0%	0.0%	0
児童数・生徒数	人	68	54	47	79.4%	87.0%	56
学級数	学級	3	3	3	100.0%	100.0%	3

■単位あたり利用状況	
区分	2017年度
生徒1人あたり延床面積(m ²)	70.7
1学級あたり生徒数(人)	15.7

■稼働状況							
区分	単位	2015年度①	2016年度②	2017年度③	対前年比②/①	対前年比③/②	3か年平均
年間利用コマ数	コマ	0	0	0	0.0%	0.0%	0
年間利用可能コマ数	コマ	0	0	0	0.0%	0.0%	0
在籍者数	人	0	0	0	0.0%	0.0%	0
定員数	人	0	0	0	0.0%	0.0%	0
年間調理食数	食	0	0	0	0.0%	0.0%	0
年間調理能力	食	0	0	0	0.0%	0.0%	0
貸出冊数	冊	0	0	0	0.0%	0.0%	0
蔵書冊数	冊	0	0	0	0.0%	0.0%	0
入居戸数	戸	0	0	0	0.0%	0.0%	0
管理戸数	戸	0	0	0	0.0%	0.0%	0
稼働率等	%	0.0%	0.0%	0.0%	0.0%	0.0%	0.0%



収支情報(財務)

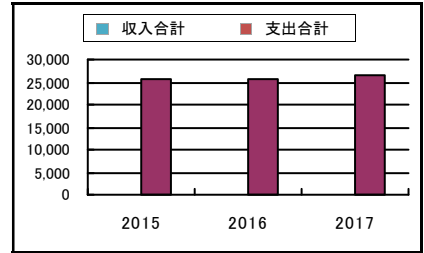
■経費情報

(単位:千円)

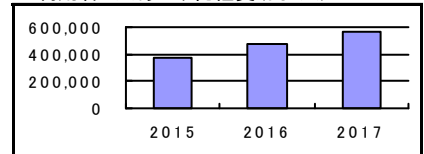
収入	区分	2015年度	2016年度	2017年度	3か年平均
	使用料等	5	3	3	4
その他収入	10	2	2	5	
合計①		15	5	5	9

支出	内訳	維持管理経費②	2015年度	2016年度	2017年度	3か年平均
		燃料費	174	203	222	200
光熱水費	2,922	2,854	3,407	3,061		
修繕費	623	493	71	396		
維持管理委託料	390	396	384	390		
土地・建物賃借料	0	0	0	0		
事業運営経費③	11,931	12,052	12,798	12,260		
内訳	人件費	8,738	8,767	8,791	8,765	
事業経費	3,193	3,285	4,007	3,495		
指定管理委託料	0	0	0	0		
現金支出④(②+③)	16,040	15,998	16,882	16,307		
減価償却費⑤	9,266	9,266	9,069	9,200		
合計②(④+⑤)	25,306	25,264	25,951	25,507		
現金収支⑥(①-②)	-16,025	-15,993	-16,877	-16,298		
純収支⑦(①-②)	-25,291	-25,259	-25,946	-25,498		

■収支(千円)



■利用者1人あたり純経費(円/人)



■単位あたり経費等

(単位:円)

データ項目	2015年度	2016年度	2017年度	3か年平均
延床面積1㎡あたり維持管理経費(注1)	1,237	1,188	1,229	1,218
延床面積1㎡あたり純経費(注2)	7,613	7,604	7,810	7,676
利用者1人あたり維持管理経費(注3)	60,424	73,074	86,893	73,464
利用者1人あたり純経費(注4)	371,928	467,751	552,029	463,903
市民1人あたり純経費(注5)	320	322	332	325

(注1) 延床面積1㎡あたり維持管理経費(円/㎡) = 維持管理経費② ÷ 延床面積

(注2) 延床面積1㎡あたり純経費(円/㎡) = 純経費(②-①) ÷ 延床面積

(注3) 利用者1人あたり維持管理経費(円/人) = 維持管理経費② ÷ 年間延利用者数

(注4) 利用者1人あたり純経費(円/人) = 純経費(②-①) ÷ 年間延利用者数

(注5) 市民1人あたり純経費(円/人) = 純経費(②-①) ÷ 市民の数

※市民の数は、各年度末(3月31日時点)の住民基本台帳の人口(2015年度:79,014人、2016年度:78,516人、2017年度:78,100人)

建物評価額情報


建物名	延床面積(㎡)	耐用年数	建築年月日	築年数	当初建設費①(円)	減価償却費②(円)	減価償却累計③(円)	残存価格④(円)
管理・教室棟	2,080.00	47	1970/05/01	48	280,800,000	5,974,467	280,799,999	1
昇降口	39.00	34	1971/11/01	47	3,120,000	0	3,119,999	1
技術教室	232.02	34	1970/08/01	48	18,561,600	0	18,561,599	1
屋内運動場	684.00	34	1972/12/06	46	61,560,000	0	61,559,999	1
体育倉庫	37.67	34	1990/03/25	29	4,120,000	121,176	3,392,941	727,059
部外活動室	75.00	38	1979/03/01	40	7,500,000	0	7,499,999	1
便所	30.00	34	1984/03/31	35	3,000,000	88,234	2,999,999	1
倉庫	19.44	31	1971/03/01	48	1,166,400	0	1,166,399	1
ガスボンベ室	4.83	34	1970/08/01	48	338,100	0	338,099	1
プール付属室	96.00	38	1995/03/20	24	101,157,000	2,662,026	61,226,605	39,930,395
給食配膳室	24.00	31	2009/08/20	9	6,914,570	223,051	1,784,405	5,130,165

※固定資産台帳データによる

特記事項

施設名称	緑が丘中学校	対象年度	2017 (H29)	基準日	2019/03/31
大分類	学校教育系施設	施設番号	051_22	所管課	教育施設課
中分類	学校				

基本情報

所在地	緑が丘町東4丁目17番地	地区	緑が丘	
都計区域区分	市街化区域	用途地域	第1種低層住居専用地域	
敷地面積	33,060.00 m ²	所有形態(土地)	市有	
延床面積	7,845.78 m ²	所有形態(建物)	市有	
代表建築年度	1975年	財産区分	行政財産(公共用)	
設置根拠法	学校教育法			
設置条例	三木市立小学校、中学校及び特別支援学校設置及び管理に関する条例			
施設形態	単独 複合・併設施設名 -			
設置目的	小学校における教育の基礎の上に、心身の発達に応じて、中等普通教育を施すことを目的とする。			
主な利用者	生徒、教職員		指定避難所	○
バリアフリー対応状況	エレベーター ○ 障がい者トイレ ○ 車いす対応スロープ ○ 自動ドア × 手すり ○ 段差解消 ○ 誘導ブロック ×			

建物情報(品質)

建物名	延床面積(m ²)	構造	階数 上 下	法定 耐用年数	老朽度			耐震状況			
					建築年度	築年数	耐用年数経過率	基準	診断	補強	実施年度
玄関管理棟	405.00	RC	4 0	47	1975	43	91%	旧	済	済	1998
北校舎(教室棟東)	1,719.00	RC	4 0	47	1978	40	85%	旧	済	済	1998
北校舎(教室棟西)	1,725.00	RC	4 0	47	1975	43	91%	旧	済	済	1998
管理特別教室棟西	1,770.00	RC	4 0	47	1975	43	91%	旧	済	済	2000
管理特別教室棟東	550.00	RC	4 0	47	1975	43	91%	旧	済	済	2000
技術教室棟	352.00	S	1 0	34	1975	43	126%	旧	済	済	2011
部室	139.02	CB	1 0	38	1985	33	87%	新	-	-	-
屋内運動場	991.00	S	1 0	34	1976	42	124%	旧	済	済	2011
体育倉庫	67.00	CB	1 0	34	1975	43	126%	旧	不要	不要	-
屋外便所	25.25	CB	1 0	34	1986	32	94%	新	-	-	-
ガスメーター庫	4.00	CB	1 0	34	1975	43	126%	旧	不要	不要	-
油庫	6.00	CB	1 0	34	1975	43	126%	旧	不要	不要	-
プール付属室	92.51	CB	1 0	38	1977	41	108%	旧	未	不要	-

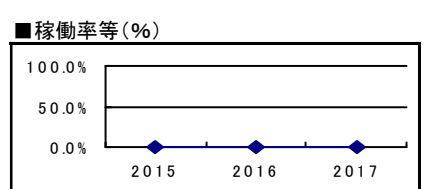
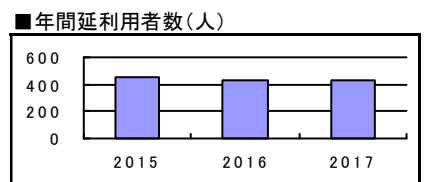
管理運営情報(供給)

■管理・運営状況				■運営人員				
運営管理者	-			区分	2015年度	2016年度	2017年度	3か年平均
運営形態	直営	指定期間	-	正職員	0.0	0.0	0.0	0.0
開館時間	8:25~16:00	休館日	土、日、祝、年末年始、長期休業	嘱託職員	0.0	0.0	0.0	0.0
				日々雇用	0.0	0.0	0.0	0.0
				合計	0.0	0.0	0.0	0.0

■利用状況							
区分	単位	2015年度①	2016年度②	2017年度③	対前年比②/①	対前年比③/②	3か年平均
年間開館日数	日	200	199	200	99.5%	100.5%	200
年間延利用者数	人	454	435	426	95.8%	97.9%	438
年間延利用件数	件	0	0	0	0.0%	0.0%	0
児童数・生徒数	人	454	435	426	95.8%	97.9%	438
学級数	学級	13	13	13	100.0%	100.0%	13

■単位あたり利用状況	
区分	2017年度
生徒1人あたり延床面積(m ²)	18.4
1学級あたり生徒数(人)	32.8

■稼働状況							
区分	単位	2015年度①	2016年度②	2017年度③	対前年比②/①	対前年比③/②	3か年平均
年間利用コマ数	コマ	0	0	0	0.0%	0.0%	0
年間利用可能コマ数	コマ	0	0	0	0.0%	0.0%	0
在籍者数	人	0	0	0	0.0%	0.0%	0
定員数	人	0	0	0	0.0%	0.0%	0
年間調理食数	食	0	0	0	0.0%	0.0%	0
年間調理能力	食	0	0	0	0.0%	0.0%	0
貸出冊数	冊	0	0	0	0.0%	0.0%	0
蔵書冊数	冊	0	0	0	0.0%	0.0%	0
入居戸数	戸	0	0	0	0.0%	0.0%	0
管理戸数	戸	0	0	0	0.0%	0.0%	0
稼働率等	%	0.0%	0.0%	0.0%	0.0%	0.0%	0.0%



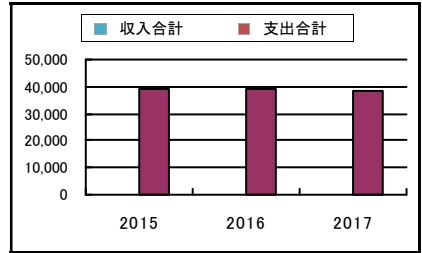
収支情報(財務)

■経費情報

(単位:千円)

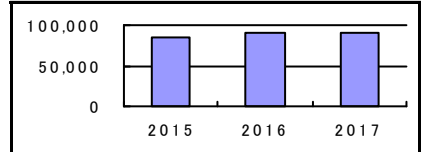
収入	区 分	2015年度	2016年度	2017年度	3か年平均
	使用料等	21	18	17	19
その他収入	8	10	13	10	
合計①		29	28	30	29

■収支(千円)



支出	内 訳	維持管理経費②	2015年度	2016年度	2017年度	3か年平均
		燃料費	108	103	145	119
光熱水費	8,299	7,828	8,102	8,076		
修繕費	883	330	690	634		
維持管理委託料	1,182	1,183	1,082	1,149		
土地・建物賃借料	0	0	0	0		
事業運営経費③	9,908	11,241	9,933	10,361		
内 訳	人件費	0	0	0	0	
事業経費	9,908	11,241	9,933	10,361		
指定管理委託料	0	0	0	0		
現金支出④(②+③)	20,380	20,685	19,952	20,339		
減価償却費⑤	18,414	18,414	18,414	18,414		
合計②(④+⑤)	38,794	39,099	38,366	38,753		
現金収支⑥(①-④)	-20,351	-20,657	-19,922	-20,310		
純収支⑦(①-②)	-38,765	-39,071	-38,336	-38,724		

■利用者1人あたり純経費(円/人)



■単位あたり経費等

(単位:円)

データ項目	2015年度	2016年度	2017年度	3か年平均
延床面積1㎡あたり維持管理経費(注1)	1,335	1,204	1,277	1,272
延床面積1㎡あたり純経費(注2)	4,941	4,980	4,886	4,936
利用者1人あたり維持管理経費(注3)	23,068	21,710	23,518	22,765
利用者1人あたり純経費(注4)	85,385	89,816	89,989	88,397
市民1人あたり純経費(注5)	491	498	491	493

(注1) 延床面積1㎡あたり維持管理経費(円/㎡) = 維持管理経費② ÷ 延床面積

(注2) 延床面積1㎡あたり純経費(円/㎡) = 純経費(②-①) ÷ 延床面積

(注3) 利用者1人あたり維持管理経費(円/人) = 維持管理経費② ÷ 年間延利用者数

(注4) 利用者1人あたり純経費(円/人) = 純経費(②-①) ÷ 年間延利用者数

(注5) 市民1人あたり純経費(円/人) = 純経費(②-①) ÷ 市民の数

※市民の数は、各年度末(3月31日時点)の住民基本台帳の人口(2015年度:79,014人、2016年度:78,516人、2017年度:78,100人)


建物評価額情報

建物名	延床面積(㎡)	耐用年数	建築年月日	築年数	当初建設費①(円)	減価償却費②(円)	減価償却累計③(円)	残存価格④(円)
玄関管理棟	405.00	47	1976/03/01	43	54,675,000	1,163,298	48,858,511	5,816,489
北校舎(教室棟東)	1,719.00	47	1979/01/01	40	232,065,000	4,937,553	207,377,234	24,687,766
北校舎(教室棟西)	1,725.00	47	1976/03/01	43	232,875,000	4,954,787	193,236,702	39,638,298
管理特別教室棟西	1,770.00	47	1976/03/01	43	238,950,000	5,084,043	213,529,787	25,420,213
管理特別教室棟東	550.00	47	1976/03/01	43	74,250,000	1,579,787	66,351,064	7,898,936
技術教室棟	352.00	34	1976/03/01	43	28,160,000	0	28,159,999	1
部室	139.02	38	1986/03/25	33	13,280,000	349,474	11,183,158	2,096,842
屋内運動場	991.00	34	1977/02/01	42	89,190,000	0	89,189,999	1
体育倉庫	67.00	34	1976/03/01	43	4,690,000	0	4,689,999	1
屋外便所	25.25	34	1986/10/14	32	3,440,000	101,176	3,136,471	303,529
ガスメーター庫	4.00	34	1976/03/01	43	280,000	0	279,999	1
油庫	6.00	34	1976/03/01	43	420,000	0	419,999	1
プール付属室	92.51	38	1977/07/01	41	9,251,000	243,447	9,007,553	243,447

※固定資産台帳データによる

特記事項

施設名称	自由が丘中学校	対象年度	2017 (H29)	基準日	2019/03/31
大分類	学校教育系施設	施設番号	051_23	所管課	教育施設課
中分類	学校				

基本情報														
所在地	志染町吉田1241番地37	地区	自由が丘											
都計区域区分	市街化調整区域	用途地域	-											
敷地面積	37,624.00 m ²	所有形態(土地)	市有											
延床面積	8,022.40 m ²	所有形態(建物)	市有											
代表建築年度	1982年	財産区分	行政財産(公共用)											
設置根拠法	学校教育法													
設置条例	三木市立小学校、中学校及び特別支援学校設置及び管理に関する条例													
施設形態	単独 複合・併設施設名 -													
設置目的	小学校における教育の基礎の上に、心身の発達に応じて、中等普通教育を施すことを目的とする。													
主な利用者	生徒、教職員			指定避難所	○									
バリアフリー対応状況	エレベーター	○	障がい者用トイレ	○	車いす対応スロープ	○	自動ドア	×	手すり	×	段差解消	○	誘導ブロック	×

建物情報(品質)												
建物名	延床面積(m ²)	構造	階数		法定耐用年数	老朽度			耐震状況			
			上	下		建築年度	築年数	耐用年数経過率	基準	診断	補強	実施年度
北校舎西(普通教室棟)	3,467.00	RC	4	0	47	1982	36	77%	新	-	-	-
北校舎東(普通教室棟)	690.04	RC	4	0	47	1985	33	70%	新	-	-	-
南校舎(管理・特別教室棟・昇降口棟)	2,475.00	RC	3	0	47	1982	36	77%	新	-	-	-
部室	152.93	CB	1	0	38	1987	31	82%	新	-	-	-
屋内運動場	1,080.00	S	1	0	34	1982	36	106%	新	-	-	-
体育倉庫	34.45	CB	1	0	34	1982	36	106%	新	-	-	-
屋外便所	22.97	CB	1	0	34	1982	36	106%	新	-	-	-
プール付属棟	89.01	CB	1	0	38	1983	35	92%	新	-	-	-
油庫	5.00	CB	1	0	34	1993	25	74%	新	-	-	-
LP庫	6.00	CB	1	0	34	1993	25	74%	新	-	-	-

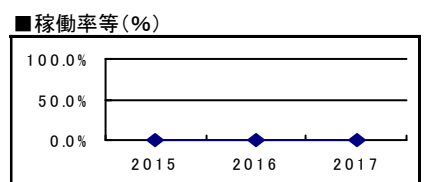
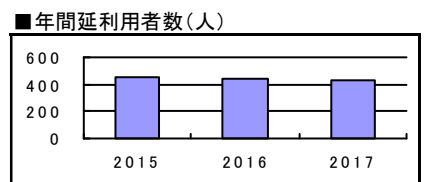
管理運営情報(供給)

■管理・運営状況				■運営人員				
運営管理者	-			区分	2015年度	2016年度	2017年度	3か年平均
運営形態	直営	指定期間	-	正職員	1.0	1.0	1.0	1.0
開館時間	8:25~16:00	休館日	土、日、祝、年末年始、長期休業	嘱託職員	0.0	0.0	0.0	0.0
				日々雇用	0.0	0.0	0.0	0.0
				合計	1.0	1.0	1.0	1.0

区分	単位	利用状況			対前年比②/①		3か年平均
		2015年度①	2016年度②	2017年度③	対前年比②/①	対前年比③/②	
年間開館日数	日	200	199	200	99.5%	100.5%	200
年間延利用者数	人	450	446	426	99.1%	95.5%	441
年間延利用件数	件	0	0	0	0.0%	0.0%	0
児童数・生徒数	人	450	446	426	99.1%	95.5%	441
学級数	学級	13	12	12	92.3%	100.0%	12

区分	2017年度
生徒1人あたり延床面積(m ²)	18.8
1学級あたり生徒数(人)	35.5

区分	単位	稼働状況			対前年比②/①		3か年平均
		2015年度①	2016年度②	2017年度③	対前年比②/①	対前年比③/②	
年間利用コマ数	コマ	0	0	0	0.0%	0.0%	0
年間利用可能コマ数	コマ	0	0	0	0.0%	0.0%	0
在籍者数	人	0	0	0	0.0%	0.0%	0
定員数	人	0	0	0	0.0%	0.0%	0
年間調理食数	食	0	0	0	0.0%	0.0%	0
年間調理能力	食	0	0	0	0.0%	0.0%	0
貸出冊数	冊	0	0	0	0.0%	0.0%	0
蔵書冊数	冊	0	0	0	0.0%	0.0%	0
入居戸数	戸	0	0	0	0.0%	0.0%	0
管理戸数	戸	0	0	0	0.0%	0.0%	0
稼働率等	%	0.0%	0.0%	0.0%	0.0%	0.0%	0.0%



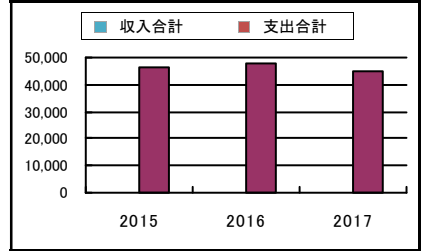
収支情報(財務)

経費情報

(単位:千円)

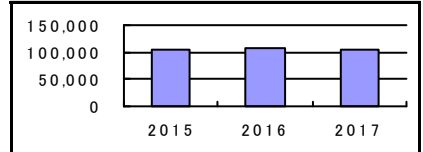
収入	区分	2015年度	2016年度	2017年度	3か年平均
		使用料等	21	21	21
	その他収入	14	8	18	13
	合計①	35	29	39	34

収支(千円)



支出	内訳	項目	2015年度	2016年度	2017年度	3か年平均
		維持管理経費②	10,389	9,488	9,860	9,912
内訳	燃料費	103	119	142	121	
	光熱水費	7,618	7,536	7,958	7,704	
	修繕費	1,301	465	518	761	
	維持管理委託料	1,367	1,368	1,242	1,326	
	土地・建物賃借料	0	0	0	0	
内訳	事業運営経費③	14,374	16,206	15,881	15,487	
	人件費	8,738	8,767	8,738	8,748	
	事業経費	5,636	7,439	7,143	6,739	
	指定管理委託料	0	0	0	0	
	現金支出④(②+③)	24,763	25,694	25,741	25,399	
	減価償却費⑤	21,847	21,847	18,988	20,894	
	合計②(④+⑤)	46,610	47,541	44,729	46,293	
	現金収支⑥(①-④)	-24,728	-25,665	-25,702	-25,365	
	純収支⑦(①-②)	-46,575	-47,512	-44,690	-46,259	

利用者1人あたり純経費(円/人)



単位あたり経費等

(単位:円)

データ項目	2015年度	2016年度	2017年度	3か年平均
延床面積1㎡あたり維持管理経費(注1)	1,295	1,183	1,229	1,236
延床面積1㎡あたり純経費(注2)	5,806	5,922	5,571	5,766
利用者1人あたり維持管理経費(注3)	23,088	21,271	23,145	22,501
利用者1人あたり純経費(注4)	103,503	106,529	104,906	104,979
市民1人あたり純経費(注5)	589	605	572	589

(注1) 延床面積1㎡あたり維持管理経費(円/㎡) = 維持管理経費② ÷ 延床面積

(注2) 延床面積1㎡あたり純経費(円/㎡) = 純経費⑦ ÷ 延床面積

(注3) 利用者1人あたり維持管理経費(円/人) = 維持管理経費② ÷ 年間延利用者数

(注4) 利用者1人あたり純経費(円/人) = 純経費⑦ ÷ 年間延利用者数

(注5) 市民1人あたり純経費(円/人) = 純経費⑦ ÷ 市民の数

※市民の数は、各年度末(3月31日時点)の住民基本台帳の人口(2015年度:79,014人、2016年度:78,516人、2017年度:78,100人)

建物評価額情報


建物名	延床面積(㎡)	耐用年数	建築年月日	築年数	当初建設費①(円)	減価償却費②(円)	減価償却累計③(円)	残存価格④(円)
北校舎西(普通教室棟)	3,467.00	47	1983/03/25	36	468,045,000	9,958,404	348,544,149	119,500,851
北校舎東(普通教室棟)	690.04	47	1986/03/22	33	55,670,000	1,184,468	37,902,979	17,767,021
南校舎(管理・特別教室棟・昇降口)	2,475.00	47	1983/03/25	35	334,125,000	7,109,043	241,707,447	92,417,553
部室	152.93	38	1988/02/29	31	12,958,000	341,000	10,230,000	2,728,000
屋内運動場	1,080.00	34	1983/03/25	36	97,200,000	0	97,199,999	1
体育倉庫	34.45	34	1983/03/25	35	2,411,500	70,925	2,411,499	1
屋外便所	22.97	34	1983/03/25	35	2,297,000	67,558	2,296,999	1
プール付属棟	89.01	38	1983/08/06	35	8,901,000	234,237	7,964,053	936,947
油庫	5.00	34	1994/01/01	25	350,000	10,294	247,059	102,941
LP庫	6.00	34	1994/01/01	25	420,000	12,353	296,471	123,529

※固定資産台帳データによる

特記事項

施設名称	吉川中学校	対象年度	2017 (H29)	基準日	2019/03/31
大分類	学校教育系施設	施設番号	051_24	所管課	教育施設課
中分類	学校				

基本情報

所在地	吉川町大沢2番地	地区	吉川											
都計区域区分	非線引都市計画区域	用途地域	-											
敷地面積	22,771.00 m ²	所有形態(土地)	市有/借地											
延床面積	5,344.00 m ²	所有形態(建物)	市有											
代表建築年度	1959年	財産区分	行政財産(公共用)											
設置根拠法	学校教育法													
設置条例	三木市立小学校、中学校及び特別支援学校設置及び管理に関する条例													
施設形態	併設 複合・併設施設名 吉川学校給食共同調理場、旧吉川学校給食共同調理場													
設置目的	小学校における教育の基礎の上に、心身の発達に応じて、中等普通教育を施すことを目的とする。													
主な利用者	生徒、教職員			指定避難所	○									
バリアフリー対応状況	エレベーター	○	障がい者用トイレ	○	車いす対応スロープ	○	自動ドア	×	手すり	○	段差解消	×	誘導ブロック	×

建物情報(品質)

建物名	延床面積(m ²)	構造	階数 上 下	法定 耐用年数	老朽度			耐震状況			
					建築年度	築年数	耐用年数経過率	基準	診断	補強	実施年度
教室棟	2,080.00	RC	3 0	47	1959	59	126%	旧	済	済	2000
教室棟東	467.00	RC	3 0	47	2001	17	36%	新	-	-	-
教室棟西	342.00	RC	3 0	47	1961	57	121%	旧	済	済	2000
特別教室棟東	312.00	S	1 0	34	1974	44	129%	旧	済	済	2011
特別教室棟西	212.00	S	1 0	34	1986	32	94%	新	-	-	-
屋内運動場	1,337.00	RC	2 0	34	1987	31	91%	新	-	-	-
更衣室・倉庫	86.00	S	2 0	34	1982	36	106%	新	-	-	-
プール付属棟	95.00	RC	1 0	47	2004	14	30%	新	-	-	-
渡廊下	181.00	S	1 0	34	2006	12	35%	新	-	-	-
自転車置場	232.00	S	1 0	31	2006	12	39%	新	-	-	-

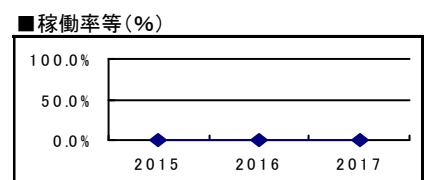
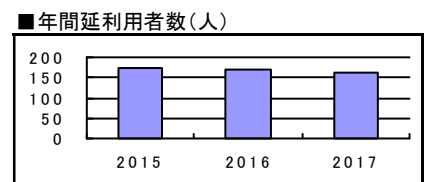
管理運営情報(供給)

■管理・運営状況				■運営人員				
運営管理者	-			区分	2015年度	2016年度	2017年度	3か年平均
運営形態	直営	指定期間	-	正職員	0.0	0.0	0.0	0.0
開館時間	8:25~16:00	休館日	土、日、祝、年末年始、長期休業	嘱託職員	0.0	0.0	0.0	0.0
				日々雇用	0.0	0.0	0.0	0.0
				合計	0.0	0.0	0.0	0.0

■利用状況							
区分	単位	2015年度①	2016年度②	2017年度③	対前年比②/①	対前年比③/②	3か年平均
年間開館日数	日	200	199	200	99.5%	100.5%	200
年間延利用者数	人	172	169	163	98.3%	96.4%	168
年間延利用件数	件	0	0	0	0.0%	0.0%	0
児童数・生徒数	人	172	169	163	98.3%	96.4%	168
学級数	学級	6	6	6	100.0%	100.0%	6

■単位あたり利用状況	
区分	2017年度
生徒1人あたり延床面積(m ²)	32.8
1学級あたり生徒数(人)	27.2

■稼働状況							
区分	単位	2015年度①	2016年度②	2017年度③	対前年比②/①	対前年比③/②	3か年平均
年間利用コマ数	コマ	0	0	0	0.0%	0.0%	0
年間利用可能コマ数	コマ	0	0	0	0.0%	0.0%	0
在籍者数	人	0	0	0	0.0%	0.0%	0
定員数	人	0	0	0	0.0%	0.0%	0
年間調理食数	食	0	0	0	0.0%	0.0%	0
年間調理能力	食	0	0	0	0.0%	0.0%	0
貸出冊数	冊	0	0	0	0.0%	0.0%	0
蔵書冊数	冊	0	0	0	0.0%	0.0%	0
入居戸数	戸	0	0	0	0.0%	0.0%	0
管理戸数	戸	0	0	0	0.0%	0.0%	0
稼働率等	%	0.0%	0.0%	0.0%	0.0%	0.0%	0.0%



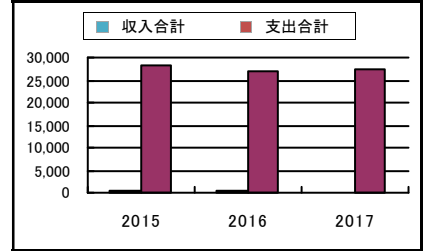
収支情報(財務)

■経費情報

(単位:千円)

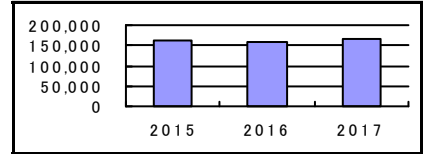
収入	区分	2015年度	2016年度	2017年度	3か年平均
		使用料等	219	213	182
	その他収入	9	8	15	11
	合計①	228	221	197	216

■収支(千円)



支出	内訳	項目	2015年度	2016年度	2017年度	3か年平均
		維持管理経費②	7,237	6,669	6,667	6,857
内訳	燃料費	228	208	294	243	
	光熱水費	2,300	2,088	2,203	2,197	
	修繕費	901	557	397	618	
	維持管理委託料	1,128	1,133	1,105	1,122	
	土地・建物賃借料	2,680	2,683	2,668	2,677	
内訳	事業運営経費③	7,582	7,030	7,654	7,422	
	人件費	0	0	0	0	
	事業経費	7,582	7,030	7,654	7,422	
	指定管理委託料	0	0	0	0	
	現金支出④(②+③)	14,819	13,699	14,321	14,279	
	減価償却費④	13,369	13,369	13,192	13,310	
	合計②(④+⑤)	28,188	27,068	27,513	27,589	
	現金収支⑥(①-④)	-14,591	-13,478	-14,124	-14,063	
	純収支⑦(①-②)	-27,960	-26,847	-27,316	-27,373	

■利用者1人あたり純経費(円/人)



■単位あたり経費等

(単位:円)

データ項目	2015年度	2016年度	2017年度	3か年平均
延床面積1㎡あたり維持管理経費(注1)	1,354	1,248	1,248	1,283
延床面積1㎡あたり純経費(注2)	5,232	5,024	5,112	5,123
利用者1人あたり維持管理経費(注3)	42,080	39,474	40,906	40,820
利用者1人あたり純経費(注4)	162,565	158,875	167,587	163,009
市民1人あたり純経費(注5)	354	342	350	349

(注1) 延床面積1㎡あたり維持管理経費(円/㎡) = 維持管理経費② ÷ 延床面積

(注2) 延床面積1㎡あたり純経費(円/㎡) = 純経費⑦ ÷ 延床面積

(注3) 利用者1人あたり維持管理経費(円/人) = 維持管理経費② ÷ 年間延利用者数

(注4) 利用者1人あたり純経費(円/人) = 純経費⑦ ÷ 年間延利用者数

(注5) 市民1人あたり純経費(円/人) = 純経費⑦ ÷ 市民の数

※市民の数は、各年度末(3月31日時点)の住民基本台帳の人口(2015年度:79,014人、2016年度:78,516人、2017年度:78,100人)

建物評価額情報

建物名	延床面積(㎡)	耐用年数	建築年月日	築年数	当初建設費①(円)	減価償却費②(円)	減価償却累計①-②=③(円)	残存価格④(円)
教室棟	2,080.00	47	1959/08/20	59	131,450,550	2,796,820	44,749,123	86,701,427
教室棟東	467.00	47	2001/10/29	17	69,182,400	1,471,966	23,551,455	45,630,945
教室棟西	342.00	47	1961/04/01	57	27,360,000	0	27,359,999	1
特別教室棟東	312.00	34	1974/11/01	44	24,960,000	0	24,959,999	1
特別教室棟西	212.00	34	1987/01/13	32	29,808,000	876,706	27,177,882	2,630,118
屋内運動場	1,337.00	34	1988/02/01	31	158,907,000	4,673,735	140,212,059	18,694,941
更衣室・倉庫	86.00	34	1983/03/01	36	6,020,000	0	6,019,999	1
プール付属棟	95.00	47	2005/03/01	14	89,000,000	1,893,617	24,617,021	64,382,979
渡廊下	181.00	34	2006/05/01	12	28,960,000	851,765	9,369,412	19,590,588
自転車置場	232.00	31	2006/05/01	12	19,460,000	627,742	6,905,161	12,554,839

※固定資産台帳データによる

特記事項