施設名称	三木特別支援学校	対象年度	2017（H29）	基準日	2019/03/31
		施設番号	051_25	所管課	教育施設課
大分類	学校教育系施設	中分類	学校		

基本情報

所在地	志染町青山7丁目1番地8	地区	青山
都計区域区分	市街化区域	用途地域	第1種中高層住居専用地域
敷地面積	11,518.00 ㎡	所有形態（土地）	市有
延床面積	2,595.00 ㎡	所有形態（建物）	市有
代表建築年度	1991 年	財産区分	行政財産(公共用)
設置根拠法	学校教育法		
設置条例	三木市立小学校、中学校及び特別支援学校設置及び管理に関する条例		
施設形態	単独	複合・併設施設名	–
設置目的	心身に故障のある者に対して、小学校又は中学校に準ずる教育を施し、併せてその欠陥を補うために、必要な知識技能を授けることを目的とする。		
主な利用者	児童、生徒、教職員	指定避難所	福祉

バリアフリー対応状況	エレベーター	–	障がい者用トイレ	○	車いす対応スロープ	○	自動ドア	○	手すり	○	段差解消	○	誘導ブロック	×

建物情報（品質）

建物名	延床面積（㎡）	構造	階数 上	階数 下	法定耐用年数	老朽度 建築年度	老朽度 築年数	老朽度 耐用年数経過率	耐震状況 基準	耐震状況 診断	耐震状況 補強	耐震状況 実施年度
管理・教室棟	1,989.00	RC	1	0	47	1991	27	57%	新	–	–	–
屋内運動場	411.00	RC	1	0	47	1991	27	57%	新	–	–	–
体育倉庫	36.00	RC	1	0	38	1991	27	71%	新	–	–	–
油庫	5.00	RC	1	0	38	1991	27	71%	新	–	–	–
プール付属棟	120.00	CB	1	0	38	1991	27	71%	新	–	–	–
マイクロバス庫	34.00	CB	1	0	34	1991	27	79%	新	–	–	–

管理運営情報（供給）

■管理・運営状況

運営管理者	–		
運営形態	直営	指定期間	–
開館時間	8:25～16:00	休館日	土、日、祝、年末年始、長期休業

■運営人員

区分	2015年度	2016年度	2017年度	3か年平均
正職員	0.0	0.0	0.0	0.0
嘱託職員	0.0	0.0	0.0	0.0
日々雇用	0.0	0.0	0.0	0.0
合計	0.0	0.0	0.0	0.0

■利用状況

区分	単位	2015年度①	2016年度②	2017年度③	対前年比②/①	対前年比③/②	3か年平均
年間開館日数	日	200	199	200	99.5%	100.5%	200
年間延利用者数	人	19	16	21	84.2%	131.3%	19
年間延利用件数	件	0	0	0	0.0%	0.0%	0
児童数・生徒数	人	19	16	21	84.2%	131.3%	19
学級数	学級	8	7	10	87.5%	142.9%	8

■単位あたり利用状況

区分	2017年度
児童・生徒1人あたり延床面積（㎡）	123.6
1学級あたり児童・生徒数（人）	2.1

■稼働状況

区分	単位	2015年度①	2016年度②	2017年度③	対前年比②/①	対前年比③/②	3か年平均
年間利用コマ数	コマ	0	0	0	0.0%	0.0%	0
年間利用可能コマ数	コマ	0	0	0	0.0%	0.0%	0
在籍者数	人	0	0	0	0.0%	0.0%	0
定員数	人	0	0	0	0.0%	0.0%	0
年間調理食数	食	0	0	0	0.0%	0.0%	0
年間調理能力	食	0	0	0	0.0%	0.0%	0
貸出冊数	冊	0	0	0	0.0%	0.0%	0
蔵書冊数	冊	0	0	0	0.0%	0.0%	0
入居戸数	戸	0	0	0	0.0%	0.0%	0
管理戸数	戸	0	0	0	0.0%	0.0%	0
稼働率等	%	0.0%	0.0%	0.0%	0.0%	0.0%	0.0%

■年間延利用者数（人）

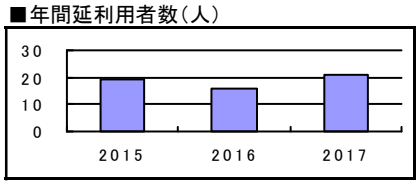

■稼働率等（%）

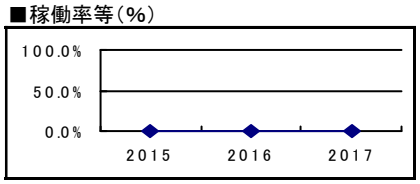

収支情報（財務）

■経費情報　（単位：千円）

	区　　分	2015年度	2016年度	2017年度	3か年平均
収入	使用料等	16	16	16	16
	その他収入	1	1	1	1
	合　計　①	17	17	17	17
支出	維持管理経費ⓐ	4,558	4,716	4,731	4,669
	内訳 燃料費	58	65	72	65
	内訳 光熱水費	3,415	3,405	3,586	3,469
	内訳 修繕費	525	660	440	542
	内訳 維持管理委託料	560	586	633	593
	内訳 土地・建物賃借料	0	0	0	0
	事業運営経費ⓑ	6,290	6,834	7,400	6,841
	内訳 人件費	0	0	0	0
	内訳 事業経費	6,290	6,834	7,400	6,841
	内訳 指定管理委託料	0	0	0	0
	現金支出ⓒ(ⓐ+ⓑ)	10,848	11,550	12,131	11,510
	減価償却費ⓓ	17,585	17,585	17,585	17,585
	合計②(ⓒ+ⓓ)	28,433	29,135	29,716	29,095
現金収支(①−ⓒ)		−10,831	−11,533	−12,114	−11,493
純収支(①−②)		−28,416	−29,118	−29,699	−29,078

■収支（千円）

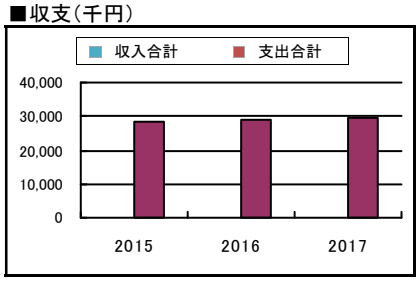

■利用者1人あたり純経費（円/人）

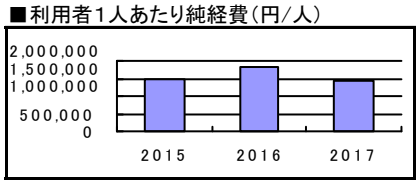

■単位あたり経費等　（単位：円）

データ項目	2015年度	2016年度	2017年度	3か年平均
延床面積1㎡あたり維持管理経費(注1)	1,757	1,817	1,823	1,799
延床面積1㎡あたり純経費(注2)	10,950	11,220	11,445	11,205
利用者1人あたり維持管理経費(注3)	239,930	294,685	225,312	253,309
利用者1人あたり純経費(注4)	1,495,568	1,819,778	1,414,234	1,576,527
市民1人あたり純経費(注5)	360	371	380	370

(注1)延床面積1㎡あたり維持管理経費(円/㎡)＝維持管理経費ⓐ÷延床面積
(注2)延床面積1㎡あたり純経費(円/㎡)＝純経費(②−①)÷延床面積
(注3)利用者1人あたり維持管理経費(円/人)＝維持管理経費ⓐ÷年間延利用者数
(注4)利用者1人あたり純経費(円/人)＝純経費(②−①)÷年間延利用者数
(注5)市民1人あたり純経費(円/人)＝純経費(②−①)÷市民の数
※市民の数は、各年度末(3月31日時点)の住民基本台帳の人口（2015年度：79,014人、2016年度：78,516人、2017年度：78,100人）

建物評価額情報

建物名	延床面積(㎡)	耐用年数	建築年月日	築年数	当初建設費①(円)	減価償却費②(円)	減価償却累計①−④=③(円)	残存価格④(円)
管理・教室棟	1,989.00	47	1992/03/31	27	678,522,800	14,436,655	375,353,038	303,169,762
屋内運動場	411.00	47	1992/03/31	27	93,000,000	1,978,723	51,446,809	41,553,191
体育倉庫	36.00	38	1992/03/31	27	6,400,000	168,421	4,378,947	2,021,053
油庫	5.00	38	1992/03/31	27	1,230,000	32,368	841,579	388,421
プール付属棟	120.00	38	1992/03/31	27	28,530,000	750,789	19,520,526	9,009,474
マイクロバス庫	34.00	34	1992/03/16	27	7,416,000	218,118	5,671,059	1,744,941

※固定資産台帳データによる

特記事項