


施設名称	吉川学校給食共同調理場	対象年度	2017 (H29)	基準日	2019/03/31
大分類	学校教育系施設	施設番号	052_01	所管課	教育施設課
中分類	その他教育施設				

基本情報														
所在地	吉川町大沢2番地	地区	吉川											
都計区域区分	非線引都市計画区域	用途地域	-											
敷地面積	1,670.00 m <sup>2</sup>	所有形態(土地)	市有/借地											
延床面積	1,120.36 m <sup>2</sup>	所有形態(建物)	市有											
代表建築年度	1996年	財産区分	行政財産(公共用)											
設置根拠法	学校給食法													
設置条例	三木市学校給食共同調理場条例													
施設形態	併設 複合・併設施設名 吉川中学校、旧吉川学校給食共同調理場													
設置目的	学校給食法に定める学校給食を実施するため。													
主な利用者	園児・児童・生徒・教職員			指定避難所	-									
バリアフリー対応状況	エレベーター	×	障がい者用トイレ	×	車いす対応スロープ	×	自動ドア	×	手すり	×	段差解消	×	誘導ブロック	×

建物情報(品質)												
建物名	延床面積(m <sup>2</sup> )	構造	階数		法定耐用年数	老朽度			耐震状況			
			上	下		建築年度	築年数	耐用年数経過率	基準	診断	補強	実施年度
給食棟	1,106.18	S	2	0	31	1996	22	71%	新	-	-	-
油庫	6.50	RC	1	0	38	1996	22	58%	新	-	-	-
プロパン庫	7.68	CB	1	0	34	1996	22	65%	新	-	-	-

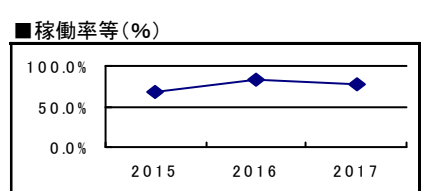
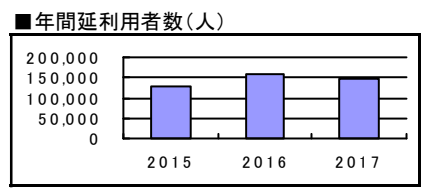
### 管理運営情報(供給)

■管理・運営状況				■運営人員				
運営管理者	(株)東洋食品			区分	2015年度	2016年度	2017年度	3か年平均
運営形態	委託	指定期間	-	正職員	0.0	0.0	0.0	0.0
開館時間	8:00~17:00	休館日	土、日、祝	嘱託職員	0.0	0.0	0.0	0.0
				日々雇用	0.0	0.0	0.0	0.0
				合計	0.0	0.0	0.0	0.0

■利用状況							
区分	単位	2015年度①	2016年度②	2017年度③	対前年比②/①	対前年比③/②	3か年平均
年間開館日数	日	190	188	192	98.9%	102.1%	190
年間延利用者数	人	129,914	158,363	148,382	121.9%	93.7%	145,553
年間延利用件数	件	0	0	0	0.0%	0.0%	0
児童数・生徒数	人	0	0	0	0.0%	0.0%	0
学級数	学級	0	0	0	0.0%	0.0%	0


■単位あたり利用状況	
区分	2017年度
1日あたり調理食数(食)	772.8

■稼働状況							
区分	単位	2015年度①	2016年度②	2017年度③	対前年比②/①	対前年比③/②	3か年平均
年間利用コマ数	コマ	0	0	0	0.0%	0.0%	0
年間利用可能コマ数	コマ	0	0	0	0.0%	0.0%	0
在籍者数	人	0	0	0	0.0%	0.0%	0
定員数	人	0	0	0	0.0%	0.0%	0
年間調理食数	食	129,914	158,363	148,382	121.9%	93.7%	145,553
年間調理能力	食	190,000	190,000	190,000	100.0%	100.0%	190,000
貸出冊数	冊	0	0	0	0.0%	0.0%	0
蔵書冊数	冊	0	0	0	0.0%	0.0%	0
入居戸数	戸	0	0	0	0.0%	0.0%	0
管理戸数	戸	0	0	0	0.0%	0.0%	0
稼働率等	%	68.4%	83.3%	78.1%	121.9%	93.7%	76.6%





施設名称	三樹学校給食共同調理場	対象年度	2017( H29 )	基準日	2019/03/31
大分類	学校教育系施設	施設番号	052.02	所管課	教育施設課
中分類	その他教育施設				

基本情報														
所在地	末広1丁目10番8号	地区	三木											
都計区域区分	市街化区域	用途地域	第2種中高層住居専用地域											
敷地面積	335.00 m <sup>2</sup>	所有形態(土地)	市有											
延床面積	267.36 m <sup>2</sup>	所有形態(建物)	市有											
代表建築年度	1987年	財産区分	行政財産(公共用)											
設置根拠法	学校給食法													
設置条例	三木市学校給食共同調理場条例													
施設形態	併設	複合・併設施設名	三樹小学校											
設置目的	学校給食法に定める学校給食を実施するため。													
主な利用者	園児・児童・生徒・教職員			指定避難所	-									
バリアフリー対応状況	エレベーター	-	障がい者用トイレ	×	車いす対応スロープ	×	自動ドア	×	手すり	×	段差解消	×	誘導ブロック	×

建物情報(品質)												
建物名	延床面積(m <sup>2</sup> )	構造	階数		法定耐用年数	老朽度			耐震状況			
			上	下		建築年度	築年数	耐用年数経過率	基準	診断	補強	実施年度
給食棟	200.00	S	1	0	31	1987	31	100%	新	-	-	-
給食棟配膳室・検収室	67.36	S	1	0	31	2008	10	32%	新	-	-	-

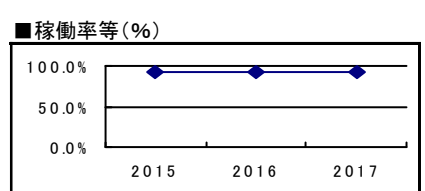
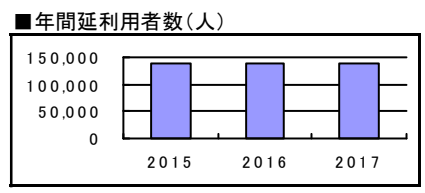
### 管理運営情報(供給)

■管理・運営状況				■運営人員				
運営管理者	(株)東洋食品			区分	2015年度	2016年度	2017年度	3か年平均
運営形態	委託	指定期間	-	正職員	0.0	0.0	0.0	0.0
開館時間	8:00~17:00	休館日	土、日、祝	嘱託職員	0.0	0.0	0.0	0.0
				日々雇用	0.0	0.0	0.0	0.0
				合計	0.0	0.0	0.0	0.0

■利用状況							
区分	単位	2015年度①	2016年度②	2017年度③	対前年比②/①	対前年比③/②	3か年平均
年間開館日数	日	188	186	190	98.9%	102.2%	188
年間延利用者数	人	137,629	139,550	139,180	101.4%	99.7%	138,786
年間延利用件数	件	0	0	0	0.0%	0.0%	0
児童数・生徒数	人	0	0	0	0.0%	0.0%	0
学級数	学級	0	0	0	0.0%	0.0%	0

■単位あたり利用状況	
区分	2017年度
1日あたり調理食数(食)	732.5

■稼働状況							
区分	単位	2015年度①	2016年度②	2017年度③	対前年比②/①	対前年比③/②	3か年平均
年間利用コマ数	コマ	0	0	0	0.0%	0.0%	0
年間利用可能コマ数	コマ	0	0	0	0.0%	0.0%	0
在籍者数	人	0	0	0	0.0%	0.0%	0
定員数	人	0	0	0	0.0%	0.0%	0
年間調理食数	食	137,629	139,550	139,180	101.4%	99.7%	138,786
年間調理能力	食	150,000	150,000	150,000	100.0%	100.0%	150,000
貸出冊数	冊	0	0	0	0.0%	0.0%	0
蔵書冊数	冊	0	0	0	0.0%	0.0%	0
入居戸数	戸	0	0	0	0.0%	0.0%	0
管理戸数	戸	0	0	0	0.0%	0.0%	0
稼働率等	%	91.8%	93.0%	92.8%	101.4%	99.7%	92.5%



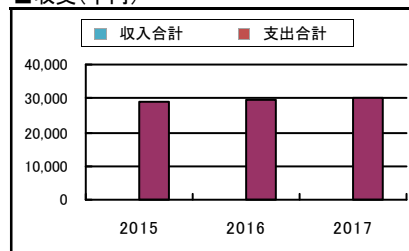
## 収支情報(財務)

### ■経費情報

(単位:千円)

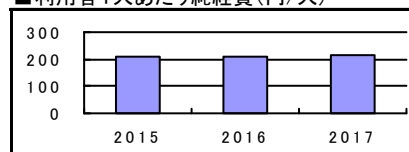
収入	区分	2015年度	2016年度	2017年度	3か年平均
	使用料等	0	0	0	0
その他収入	0	0	0	0	
合計①		0	0	0	0

### ■収支(千円)



支出	維持管理経費②	3,875	4,040	4,195	4,036	
	内訳	燃料費	0	0	0	0
		光熱水費	3,690	3,899	3,949	3,846
		修繕費	17	15	44	25
		維持管理委託料	168	126	202	165
		土地・建物賃借料	0	0	0	0
	事業運営経費③	23,343	23,757	24,169	23,756	
	内訳	人件費	0	0	0	0
		事業経費	23,343	23,757	24,169	23,756
		指定管理委託料	0	0	0	0
	現金支出④(②+③)	27,218	27,797	28,364	27,792	
	減価償却費⑤	1,509	1,509	1,509	1,509	
	合計②(④+⑤)	28,727	29,306	29,873	29,301	
	現金収支⑥(①-②)	-27,218	-27,797	-28,364	-27,792	
	純収支⑦(①-②)	-28,727	-29,306	-29,873	-29,301	

### ■利用者1人あたり純経費(円/人)



### ■単位あたり経費等

(単位:円)

データ項目	2015年度	2016年度	2017年度	3か年平均
延床面積1㎡あたり維持管理経費(注1)	14,494	15,114	15,687	15,098
延床面積1㎡あたり純経費(注2)	107,448	109,618	111,732	109,599
利用者1人あたり維持管理経費(注3)	28	29	30	29
利用者1人あたり純経費(注4)	209	210	215	211
市民1人あたり純経費(注5)	364	373	382	373

(注1) 延床面積1㎡あたり維持管理経費(円/㎡) = 維持管理経費② ÷ 延床面積

(注2) 延床面積1㎡あたり純経費(円/㎡) = 純経費(②-①) ÷ 延床面積

(注3) 利用者1人あたり維持管理経費(円/人) = 維持管理経費② ÷ 年間延利用者数

(注4) 利用者1人あたり純経費(円/人) = 純経費(②-①) ÷ 年間延利用者数

(注5) 市民1人あたり純経費(円/人) = 純経費(②-①) ÷ 市民の数

※市民の数は、各年度末(3月31日時点)の住民基本台帳の人口(2015年度:79,014人、2016年度:78,516人、2017年度:78,100人)

## 建物評価額情報


建物名	延床面積(m <sup>2</sup> )	耐用年数	建築年月日	築年数	当初建設費①(円)	減価償却費②(円)	減価償却累計③(円)	残存価格④(円)
給食棟	200.00	31	1988/03/10	31	34,800,000	1,122,581	33,677,419	1,122,581
給食棟配膳室・検収室	67.36	31	2009/01/31	10	11,989,950	386,773	3,480,953	8,508,997

※固定資産台帳データによる

## 特記事項

施設名称	平田小学校給食調理場	対象年度	2017 (H29)	基準日	2019/03/31
大分類	学校教育系施設	施設番号	052_03	所管課	教育施設課
	中分類	その他教育施設			

### 基本情報

所在地	平田502番地	地区	三木											
都計区域区分	市街化調整区域	用途地域	-											
敷地面積	20,688.00 m <sup>2</sup>	所有形態(土地)	市有											
延床面積	204.40 m <sup>2</sup>	所有形態(建物)	市有											
代表建築年度	1979年	財産区分	行政財産(公共用)											
設置根拠法	学校給食法													
設置条例	-													
施設形態	併設	複合・併設施設名	平田小学校、平田アフタースクール											
設置目的	学校給食法に定める学校給食を実施するため。													
主な利用者	園児・児童・生徒・教職員			指定避難所	-									
バリアフリー対応状況	エレベーター	-	障がい者用トイレ	×	車いす対応スロープ	×	自動ドア	×	手すり	×	段差解消	×	誘導ブロック	×

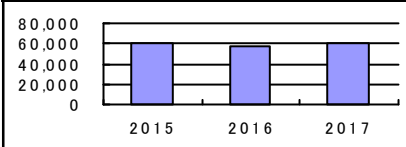
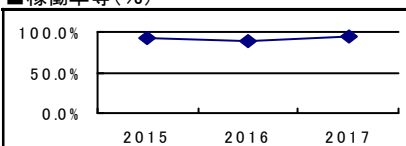
### 建物情報(品質)

建物名	延床面積(m <sup>2</sup> )	構造	階数 上 下	法定 耐用年数	老朽度			耐震状況			
					建築年度	築年数	耐用年数経過率	基準	診断	補強	実施年度
給食棟	204.40	RC	1 0	41	1979	39	95%	旧	未	未	

### 管理運営情報(供給)

■管理・運営状況				■運営人員				
運営管理者	シダックス大新東ヒューマンサービス(株)			区分	2015年度	2016年度	2017年度	3か年平均
運営形態	委託	指定期間	-	正職員	0.0	0.0	0.0	0.0
開館時間	8:00~17:00	休館日	土、日、祝	嘱託職員	0.0	0.0	0.0	0.0
				日々雇用	0.0	0.0	0.0	0.0
				合計	0.0	0.0	0.0	0.0

■利用状況								■単位あたり利用状況	
区分	単位	2015年度①	2016年度②	2017年度③	対前年比②/①	対前年比③/②	3か年平均	区分	2017年度
年間開館日数	日	185	185	185	100.0%	100.0%	185	1日あたり調理食数(食)	328.9
年間延利用者数	人	60,239	57,422	60,848	95.3%	106.0%	59,503		
年間延利用件数	件	0	0	0	0.0%	0.0%	0		
児童数・生徒数	人	0	0	0	0.0%	0.0%	0		
学級数	学級	0	0	0	0.0%	0.0%	0		

■稼働状況								■年間延利用者数(人)	
区分	単位	2015年度①	2016年度②	2017年度③	対前年比②/①	対前年比③/②	3か年平均	稼働率等(%)	
年間利用コマ数	コマ	0	0	0	0.0%	0.0%	0		
年間利用可能コマ数	コマ	0	0	0	0.0%	0.0%	0		
在籍者数	人	0	0	0	0.0%	0.0%	0		
定員数	人	0	0	0	0.0%	0.0%	0		
年間調理食数	食	60,239	57,422	60,848	95.3%	106.0%	59,503		
年間調理能力	食	65,000	65,000	65,000	100.0%	100.0%	65,000		
貸出冊数	冊	0	0	0	0.0%	0.0%	0		
蔵書冊数	冊	0	0	0	0.0%	0.0%	0		
入居戸数	戸	0	0	0	0.0%	0.0%	0		
管理戸数	戸	0	0	0	0.0%	0.0%	0		
稼働率等	%	92.7%	88.3%	93.6%	95.3%	106.0%	91.5%		



施設名称	三木学校給食共同調理場	対象年度	2017 (H29)	基準日	2019/03/31
大分類	学校教育系施設	施設番号	052_04	所管課	教育施設課
	中分類	その他教育施設			

基本情報						
所在地	大塚2丁目4番39号	地区	三木			
都計区域区分	市街化区域	用途地域	第1種中高層住居専用地域			
敷地面積	359.00 m <sup>2</sup>	所有形態(土地)	市有			
延床面積	264.00 m <sup>2</sup>	所有形態(建物)	市有			
代表建築年度	1983年	財産区分	行政財産(公共用)			
設置根拠法	学校給食法					
設置条例	三木市学校給食共同調理場条例					
施設形態	併設	複合・併設施設名	三木小学校			
設置目的	学校給食法に定める学校給食を実施するため。					
主な利用者	園児・児童・生徒・教職員				指定避難所	-
バリアフリー対応状況	エレベーター	-	障がい者用トイレ	x	車いす対応スロープ	x
					自動ドア	x
					手すり	x
					段差解消	x
					誘導ブロック	x



建物情報(品質)												
建物名	延床面積(m <sup>2</sup> )	構造	階数		法定耐用年数	老朽度			耐震状況			
			上	下		建築年度	築年数	耐用年数経過率	基準	診断	補強	実施年度
給食棟	200.00	S	1	0	31	1983	35	113%	新	-	-	-
給食棟配膳室・検収室	64.00	S	1	0	31	2009	9	29%	新	-	-	-

### 管理運営情報(供給)

■管理・運営状況				■運営人員				
運営管理者	シダックス大新東ヒューマンサービス(株)			区分	2015年度	2016年度	2017年度	3か年平均
運営形態	委託	指定期間	-	正職員	0.0	0.0	0.0	0.0
開館時間	8:00~17:00	休館日	土、日、祝	嘱託職員	0.0	0.0	0.0	0.0
				日々雇用	0.0	0.0	0.0	0.0
				合計	0.0	0.0	0.0	0.0

■利用状況								■単位あたり利用状況	
区分	単位	2015年度①	2016年度②	2017年度③	対前年比②/①	対前年比③/②	3か年平均	区分	2017年度
年間開館日数	日	188	186	188	98.9%	101.1%	187	1日あたり調理食数(食)	711.4
年間延利用者数	人	135,714	132,864	133,748	97.9%	100.7%	134,109		
年間延利用件数	件	0	0	0	0.0%	0.0%	0		
児童数・生徒数	人	0	0	0	0.0%	0.0%	0		
学級数	学級	0	0	0	0.0%	0.0%	0		

■稼働状況								■年間延利用者数(人)		
区分	単位	2015年度①	2016年度②	2017年度③	対前年比②/①	対前年比③/②	3か年平均			
年間利用コマ数	コマ	0	0	0	0.0%	0.0%	0			
年間利用可能コマ数	コマ	0	0	0	0.0%	0.0%	0			
在籍者数	人	0	0	0	0.0%	0.0%	0			
定員数	人	0	0	0	0.0%	0.0%	0			
年間調理食数	食	135,714	132,864	133,748	97.9%	100.7%	134,109			
年間調理能力	食	150,000	150,000	150,000	100.0%	100.0%	150,000			
貸出冊数	冊	0	0	0	0.0%	0.0%	0			
蔵書冊数	冊	0	0	0	0.0%	0.0%	0			
入居戸数	戸	0	0	0	0.0%	0.0%	0			
管理戸数	戸	0	0	0	0.0%	0.0%	0			
稼働率等	%	90.5%	88.6%	89.2%	97.9%	100.7%	89.4%			

## 収支情報(財務)

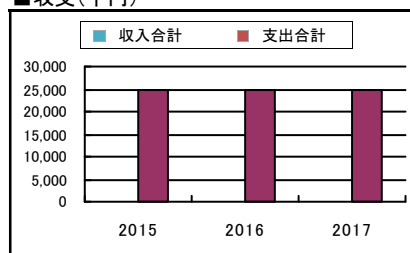
### ■経費情報

(単位:千円)

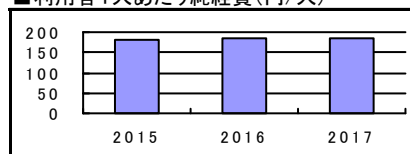
区 分	2015年度	2016年度	2017年度	3か年平均
使用料等	0	0	0	0
その他収入	0	0	0	0
合計①	0	0	0	0

支 出	内 訳	維持管理経費②	4,027	4,048	4,181	4,086
		燃料費	0	0	0	0
		光熱水費	3,853	3,921	3,979	3,918
		修繕費	10	5	114	43
		維持管理委託料	164	122	88	125
		土地・建物賃借料	0	0	0	0
	内 訳	事業運営経費③	20,204	20,100	19,990	20,098
		人件費	0	0	0	0
		事業経費	20,204	20,100	19,990	20,098
		指定管理委託料	0	0	0	0
		現金支出④(②+③)	24,231	24,148	24,171	24,184
		減価償却費⑤	592	592	592	592
		合計②(④+⑤)	24,823	24,740	24,763	24,776
現金収支(①-④)	-24,231	-24,148	-24,171	-24,184		
純収支(①-②)	-24,823	-24,740	-24,763	-24,776		

### ■収支(千円)



### ■利用者1人あたり純経費(円/人)



### ■単位あたり経費等

(単位:円)

データ項目	2015年度	2016年度	2017年度	3か年平均
延床面積1㎡あたり維持管理経費(注1)	15,255	15,336	15,837	15,476
延床面積1㎡あたり純経費(注2)	94,026	93,715	93,802	93,848
利用者1人あたり維持管理経費(注3)	30	30	31	30
利用者1人あたり純経費(注4)	183	186	185	185
市民1人あたり純経費(注5)	314	315	317	315

(注1) 延床面積1㎡あたり維持管理経費(円/㎡) = 維持管理経費② ÷ 延床面積

(注2) 延床面積1㎡あたり純経費(円/㎡) = 純経費(②-①) ÷ 延床面積

(注3) 利用者1人あたり維持管理経費(円/人) = 維持管理経費② ÷ 年間延利用者数

(注4) 利用者1人あたり純経費(円/人) = 純経費(②-①) ÷ 年間延利用者数

(注5) 市民1人あたり純経費(円/人) = 純経費(②-①) ÷ 市民の数

※市民の数は、各年度末(3月31日時点)の住民基本台帳の人口(2015年度:79,014人、2016年度:78,516人、2017年度:78,100人)

## 建物評価額情報

建 物 名	延床面積 (㎡)	耐用 年数	建築 年月日	築年数	当初建設費 ① (円)	減価償却費 ② (円)	減価償却累計 ①-②=③ (円)	残存価格 ④ (円)
給食棟	200.00	31	1984/03/28	35	16,000,000	0	15,999,999	1
給食棟配膳室・検収室	64.00	31	2009/08/20	9	18,355,230	592,104	4,736,834	13,618,396


※固定資産台帳データによる

## 特記事項



施設名称	別所学校給食共同調理場	対象年度	2017 (H29)	基準日	2019/03/31
大分類	学校教育系施設	施設番号	052_05	所管課	教育施設課
	中分類	その他教育施設			

### 基本情報

所在地	別所町西這田573番地	地区	別所	
都計区域区分	市街化調整区域	用途地域	-	
敷地面積	300.00 m <sup>2</sup>	所有形態(土地)	市有	
延床面積	200.00 m <sup>2</sup>	所有形態(建物)	市有	
代表建築年度	1980年	財産区分	行政財産(公共用)	
設置根拠法	学校給食法			
設置条例	三木市学校給食共同調理場条例			
施設形態	併設 複合・併設施設名 別所小学校			
設置目的	学校給食法に定める学校給食を実施するため。			
主な利用者	園児・児童・生徒・教職員		指定避難所	-
バリアフリー対応状況	エレベーター	-	障がい者用トイレ	×
	車いす対応スロープ	×	自動ドア	×
	手すり	×	段差解消	×
	誘導ブロック	×		×

### 建物情報(品質)

建物名	延床面積(m <sup>2</sup> )	構造	階数 上 下	法定 耐用年数	老朽度			耐震状況			
					建築年度	築年数	耐用年数経過率	基準	診断	補強	実施年度
給食棟	200.00	S	1 0	31	1980	38	123%	旧	未	不要	-

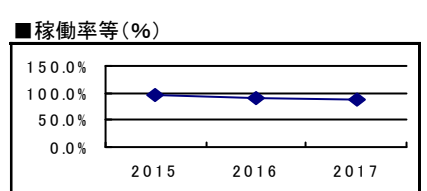
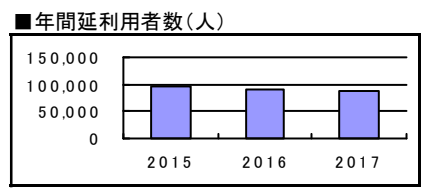
### 管理運営情報(供給)

■管理・運営状況				■運営人員				
運営管理者	(株)東洋食品			区分	2015年度	2016年度	2017年度	3か年平均
運営形態	委託	指定期間	-	正職員	0.0	0.0	0.0	0.0
開館時間	8:00~17:00	休館日	土、日、祝	嘱託職員	0.0	0.0	0.0	0.0
				日々雇用	0.0	0.0	0.0	0.0
				合計	0.0	0.0	0.0	0.0

■利用状況							
区分	単位	2015年度①	2016年度②	2017年度③	対前年比②/①	対前年比③/②	3か年平均
年間開館日数	日	187	187	187	100.0%	100.0%	187
年間延利用者数	人	97,597	90,797	87,951	93.0%	96.9%	92,115
年間延利用件数	件	0	0	0	0.0%	0.0%	0
児童数・生徒数	人	0	0	0	0.0%	0.0%	0
学級数	学級	0	0	0	0.0%	0.0%	0


■単位あたり利用状況	
区分	2017年度
1日あたり調理食数(食)	470.3

■稼働状況							
区分	単位	2015年度①	2016年度②	2017年度③	対前年比②/①	対前年比③/②	3か年平均
年間利用コマ数	コマ	0	0	0	0.0%	0.0%	0
年間利用可能コマ数	コマ	0	0	0	0.0%	0.0%	0
在籍者数	人	0	0	0	0.0%	0.0%	0
定員数	人	0	0	0	0.0%	0.0%	0
年間調理食数	食	97,597	90,797	87,951	93.0%	96.9%	92,115
年間調理能力	食	100,000	100,000	100,000	100.0%	100.0%	100,000
貸出冊数	冊	0	0	0	0.0%	0.0%	0
蔵書冊数	冊	0	0	0	0.0%	0.0%	0
入居戸数	戸	0	0	0	0.0%	0.0%	0
管理戸数	戸	0	0	0	0.0%	0.0%	0
稼働率等	%	97.6%	90.8%	88.0%	93.0%	96.9%	92.1%





施設名称	緑が丘学校給食共同調理場	対象年度	2017 (H29)	基準日	2019/03/31
大分類	学校教育系施設	施設番号	052_06	所管課	教育施設課
中分類	その他教育施設				

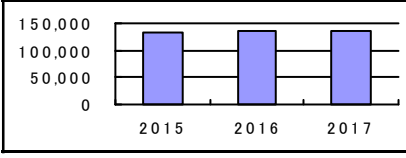
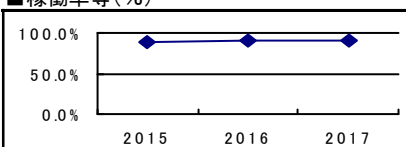
基本情報														
所在地	緑が丘町西1丁目10番地の8	地区	緑が丘											
都計区域区分	市街化区域	用途地域	第2種低層住居専用地域											
敷地面積	378.00 m <sup>2</sup>	所有形態(土地)	市有											
延床面積	253.00 m <sup>2</sup>	所有形態(建物)	市有											
代表建築年度	1980年	財産区分	行政財産(公共用)											
設置根拠法	学校給食法													
設置条例	三木市学校給食共同調理場条例													
施設形態	併設 複合・併設施設名 緑が丘小学校、緑が丘アフタースクール													
設置目的	学校給食法に定める学校給食を実施するため。													
主な利用者	園児・児童・生徒・教職員			指定避難所	-									
バリアフリー対応状況	エレベーター	-	障がい者用トイレ	×	車いす対応スロープ	×	自動ドア	×	手すり	×	段差解消	×	誘導ブロック	×

建物情報(品質)												
建物名	延床面積(m <sup>2</sup> )	構造	階数		法定耐用年数	老朽度			耐震状況			
			上	下		建築年度	築年数	耐用年数経過率	基準	診断	補強	実施年度
給食棟	200.00	S	1	0	31	1980	38	123%	旧	未	不要	-
給食棟配膳室・検収室	53.00	S	1	0	31	2008	10	32%	新	-	-	-

### 管理運営情報(供給)

■管理・運営状況				■運営人員				
運営管理者	シダックス大新東ヒューマンサービス(株)			区分	2015年度	2016年度	2017年度	3か年平均
運営形態	委託	指定期間	-	正職員	0.0	0.0	0.0	0.0
開館時間	8:00~17:00	休館日	土、日、祝	嘱託職員	0.0	0.0	0.0	0.0
				日々雇用	0.0	0.0	0.0	0.0
				合計	0.0	0.0	0.0	0.0

■利用状況								■単位あたり利用状況	
区分	単位	2015年度①	2016年度②	2017年度③	対前年比②/①	対前年比③/②	3か年平均	区分	2017年度
年間開館日数	日	187	189	191	101.1%	101.1%	189	1日あたり調理食数(食)	713.3
年間延利用者数	人	134,406	136,546	136,233	101.6%	99.8%	135,728		
年間延利用件数	件	0	0	0	0.0%	0.0%	0		
児童数・生徒数	人	0	0	0	0.0%	0.0%	0		
学級数	学級	0	0	0	0.0%	0.0%	0		


■稼働状況								■年間延利用者数(人)		
区分	単位	2015年度①	2016年度②	2017年度③	対前年比②/①	対前年比③/②	3か年平均			
年間利用コマ数	コマ	0	0	0	0.0%	0.0%	0			
年間利用可能コマ数	コマ	0	0	0	0.0%	0.0%	0			
在籍者数	人	0	0	0	0.0%	0.0%	0			
定員数	人	0	0	0	0.0%	0.0%	0			
年間調理食数	食	134,406	136,546	136,233	101.6%	99.8%	135,728			
年間調理能力	食	150,000	150,000	150,000	100.0%	100.0%	150,000			
貸出冊数	冊	0	0	0	0.0%	0.0%	0			
蔵書冊数	冊	0	0	0	0.0%	0.0%	0			
入居戸数	戸	0	0	0	0.0%	0.0%	0			
管理戸数	戸	0	0	0	0.0%	0.0%	0			
稼働率等	%	89.6%	91.0%	90.8%	101.6%	99.8%	90.5%			







施設名称	自由が丘小学校給食調理場	対象年度	2017 (H29)	基準日	2019/03/31
大分類	学校教育系施設	施設番号	052.08	所管課	教育施設課
中分類	その他教育施設				

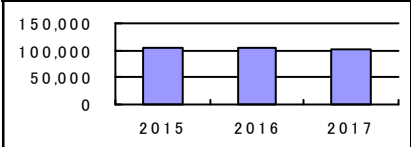
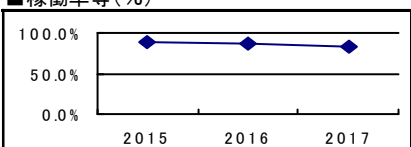
基本情報														
所在地	志染町中自由が丘3丁目70番地	地区	自由が丘											
都計区域区分	市街化区域	用途地域	第1種低層住居専用地域											
敷地面積	20,575.00 m <sup>2</sup>	所有形態(土地)	市有											
延床面積	200.00 m <sup>2</sup>	所有形態(建物)	市有											
代表建築年度	1980年	財産区分	行政財産(公共用)											
設置根拠法	学校給食法													
設置条例	-													
施設形態	併設	複合・併設施設名	自由が丘小学校											
設置目的	学校給食法に定める学校給食を実施するため。													
主な利用者	園児・児童・生徒・教職員			指定避難所	-									
バリアフリー対応状況	エレベーター	-	障がい者用トイレ	×	車いす対応スロープ	×	自動ドア	×	手すり	×	段差解消	×	誘導ブロック	×

建物情報(品質)													
建物名	延床面積(m <sup>2</sup> )	構造	階数		法定耐用年数	老朽度			耐震状況				
			上	下		建築年度	築年数	耐用年数経過率	基準	診断	補強	実施年度	
給食棟	200.00	S	1	0	31	1980	38	123%	旧	未	不要	-	

### 管理運営情報(供給)

■管理・運営状況				■運営人員				
運営管理者	コーペーブーズ(株)			区分	2015年度	2016年度	2017年度	3か年平均
運営形態	委託	指定期間	-	正職員	0.0	0.0	0.0	0.0
開館時間	8:00~17:00	休館日	土、日、祝	嘱託職員	0.0	0.0	0.0	0.0
				日々雇用	0.0	0.0	0.0	0.0
				合計	0.0	0.0	0.0	0.0


■利用状況								■単位あたり利用状況	
区分	単位	2015年度①	2016年度②	2017年度③	対前年比②/①	対前年比③/②	3か年平均	区分	2017年度
年間開館日数	日	185	185	185	100.0%	100.0%	185	1日あたり調理食数(食)	543.9
年間延利用者数	人	105,663	104,666	100,617	99.1%	96.1%	103,649		
年間延利用件数	件	0	0	0	0.0%	0.0%	0		
児童数・生徒数	人	0	0	0	0.0%	0.0%	0		
学級数	学級	0	0	0	0.0%	0.0%	0		

■稼働状況								■年間延利用者数(人)	
区分	単位	2015年度①	2016年度②	2017年度③	対前年比②/①	対前年比③/②	3か年平均		
年間利用コマ数	コマ	0	0	0	0.0%	0.0%	0		
年間利用可能コマ数	コマ	0	0	0	0.0%	0.0%	0		
在籍者数	人	0	0	0	0.0%	0.0%	0		
定員数	人	0	0	0	0.0%	0.0%	0		
年間調理食数	食	105,663	104,666	100,617	99.1%	96.1%	103,649		
年間調理能力	食	120,000	120,000	120,000	100.0%	100.0%	120,000		
貸出冊数	冊	0	0	0	0.0%	0.0%	0		
蔵書冊数	冊	0	0	0	0.0%	0.0%	0		
入居戸数	戸	0	0	0	0.0%	0.0%	0		
管理戸数	戸	0	0	0	0.0%	0.0%	0		
稼働率等	%	88.1%	87.2%	83.8%	99.1%	96.1%	86.4%		





施設名称	自由が丘東学校給食共同調理場	対象年度	2017（H29）	基準日	2019/03/31
大分類	学校教育系施設	施設番号	052.09	所管課	教育施設課
	中分類	その他教育施設			

基本情報														
所在地	志染町四合谷67番地1	地区	自由が丘											
都計区域区分	市街化区域	用途地域	第1種中高層住居専用地域											
敷地面積	348.00㎡	所有形態(土地)	市有											
延床面積	273.00㎡	所有形態(建物)	市有											
代表建築年度	1983年	財産区分	行政財産(公共用)											
設置根拠法	学校給食法													
設置条例	三木市学校給食共同調理場条例													
施設形態	併設 複合・併設施設名 自由が丘東学校、自由が丘東アフタースクール													
設置目的	学校給食法に定める学校給食を実施するため。													
主な利用者	園児・児童・生徒・教職員			指定避難所	-									
バリアフリー対応状況	エレベーター	-	障がい者用トイレ	×	車いす対応スロープ	×	自動ドア	×	手すり	×	段差解消	×	誘導ブロック	×

建物情報(品質)												
建物名	延床面積(㎡)	構造	階数		法定耐用年数	老朽度			耐震状況			
			上	下		建築年度	築年数	耐用年数経過率	基準	診断	補強	実施年度
給食棟	200.00	S	1	0	31	1983	35	113%	新	-	-	-
給食棟配膳室・検収室	73.00	S	1	0	31	2009	9	29%	新	-	-	-

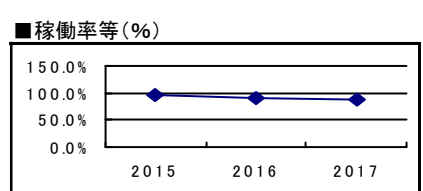
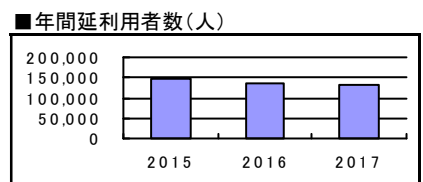
### 管理運営情報(供給)

■管理・運営状況				■運営人員				
運営管理者	(株)東洋食品			区分	2015年度	2016年度	2017年度	3か年平均
運営形態	委託	指定期間	-	正職員	0.0	0.0	0.0	0.0
開館時間	8:00~17:00	休館日	土、日、祝	嘱託職員	0.0	0.0	0.0	0.0
				日々雇用	0.0	0.0	0.0	0.0
				合計	0.0	0.0	0.0	0.0

■利用状況							
区分	単位	2015年度①	2016年度②	2017年度③	対前年比②/①	対前年比③/②	3か年平均
年間開館日数	日	188	186	186	98.9%	100.0%	187
年間延利用者数	人	145,604	136,890	131,522	94.0%	96.1%	138,005
年間延利用件数	件	0	0	0	0.0%	0.0%	0
児童数・生徒数	人	0	0	0	0.0%	0.0%	0
学級数	学級	0	0	0	0.0%	0.0%	0

■単位あたり利用状況	
区分	2017年度
1日あたり調理食数(食)	707.1

■稼働状況							
区分	単位	2015年度①	2016年度②	2017年度③	対前年比②/①	対前年比③/②	3か年平均
年間利用コマ数	コマ	0	0	0	0.0%	0.0%	0
年間利用可能コマ数	コマ	0	0	0	0.0%	0.0%	0
在籍者数	人	0	0	0	0.0%	0.0%	0
定員数	人	0	0	0	0.0%	0.0%	0
年間調理食数	食	145,604	136,890	131,522	94.0%	96.1%	138,005
年間調理能力	食	150,000	150,000	150,000	100.0%	100.0%	150,000
貸出冊数	冊	0	0	0	0.0%	0.0%	0
蔵書冊数	冊	0	0	0	0.0%	0.0%	0
入居戸数	戸	0	0	0	0.0%	0.0%	0
管理戸数	戸	0	0	0	0.0%	0.0%	0
稼働率等	%	97.1%	91.3%	87.7%	94.0%	96.1%	92.0%



## 収支情報(財務)

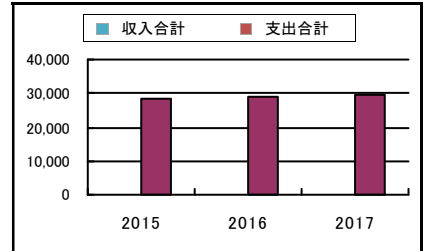
### ■経費情報

(単位:千円)

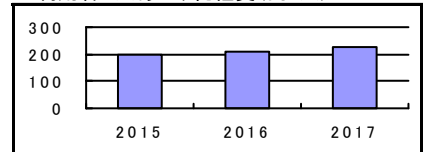
収入	区分	2015年度	2016年度	2017年度	3か年平均
	使用料等	0	0	0	0
その他収入	0	0	0	0	
合計①	0	0	0	0	

支出	維持管理経費②	3,974	4,106	4,277	4,119	
	内訳	燃料費	1,157	1,013	1,192	1,121
		光熱水費	2,628	2,832	2,832	2,764
		修繕費	13	23	51	29
		維持管理委託料	176	238	202	205
		土地・建物賃借料	0	0	0	0
	事業運営経費③	24,218	24,313	24,799	24,443	
	内訳	人件費	0	0	0	0
		事業経費	24,218	24,313	24,799	24,443
		指定管理委託料	0	0	0	0
	現金支出④(②+③)	28,192	28,419	29,076	28,562	
	減価償却費⑤	482	482	482	482	
合計②(④+⑤)	28,674	28,901	29,558	29,044		
現金収支⑥(①-④)	-28,192	-28,419	-29,076	-28,562		
純収支⑦(①-②)	-28,674	-28,901	-29,558	-29,044		

### ■収支(千円)



### ■利用者1人あたり純経費(円/人)



### ■単位あたり経費等

(単位:円)

データ項目	2015年度	2016年度	2017年度	3か年平均
延床面積1㎡あたり維持管理経費(注1)	14,559	15,038	15,668	15,088
延床面積1㎡あたり純経費(注2)	105,034	105,861	108,270	106,388
利用者1人あたり維持管理経費(注3)	27	30	33	30
利用者1人あたり純経費(注4)	197	211	225	211
市民1人あたり純経費(注5)	363	368	378	370

(注1) 延床面積1㎡あたり維持管理経費(円/㎡) = 維持管理経費② ÷ 延床面積

(注2) 延床面積1㎡あたり純経費(円/㎡) = 純経費(②-①) ÷ 延床面積

(注3) 利用者1人あたり維持管理経費(円/人) = 維持管理経費② ÷ 年間延利用者数

(注4) 利用者1人あたり純経費(円/人) = 純経費(②-①) ÷ 年間延利用者数

(注5) 市民1人あたり純経費(円/人) = 純経費(②-①) ÷ 市民の数

※市民の数は、各年度末(3月31日時点)の住民基本台帳の人口(2015年度:79,014人、2016年度:78,516人、2017年度:78,100人)

## 建物評価額情報


建物名	延床面積(㎡)	耐用年数	建築年月日	築年数	当初建設費①(円)	減価償却費②(円)	減価償却累計①-②=③(円)	残存価格④(円)
給食棟	200.00	31	1983/04/01	35	16,000,000	0	15,999,999	1
給食棟配膳室・検収室	73.00	31	2009/08/20	9	14,927,720	481,539	3,852,315	11,075,405

※固定資産台帳データによる

## 特記事項

施設名称	広野小学校給食調理場	対象年度	2017 (H29)	基準日	2019/03/31
大分類	学校教育系施設	施設番号	052_10	所管課	教育施設課
中分類	その他教育施設				

### 基本情報

所在地	志染町広野2丁目107番地1	地区	三木南											
都計区域区分	市街化調整区域	用途地域	-											
敷地面積	19,731.00 m <sup>2</sup>	所有形態(土地)	市有											
延床面積	210.05 m <sup>2</sup>	所有形態(建物)	市有											
代表建築年度	1980年	財産区分	行政財産(公共用)											
設置根拠法	学校給食法													
設置条例	-													
施設形態	併設	複合・併設施設名	広野小学校											
設置目的	学校給食法に定める学校給食を実施するため。													
主な利用者	園児・児童・生徒・教職員			指定避難所	-									
バリアフリー対応状況	エレベーター	-	障がい者用トイレ	×	車いす対応スロープ	×	自動ドア	×	手すり	×	段差解消	×	誘導ブロック	×

### 建物情報(品質)

建物名	延床面積(m <sup>2</sup> )	構造	階数		法定耐用年数	老朽度			耐震状況			
			上	下		建築年度	築年数	耐用年数経過率	基準	診断	補強	実施年度
給食棟	171.00	RC	1	0	41	1980	38	93%	旧	未	不要	-
給食棟増築	13.50	S	1	0	31	2016	2	6%	新	-	-	-
給食事務所棟	25.55	S	1	0	38	2016	2	5%	新	-	-	-

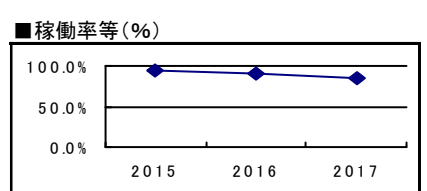
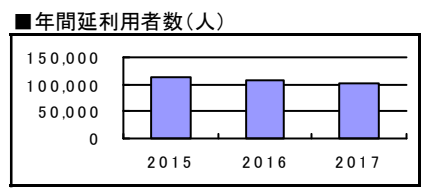
### 管理運営情報(供給)

■管理・運営状況				■運営人員				
運営管理者	一富士フードサービス(株)			区分	2015年度	2016年度	2017年度	3か年平均
運営形態	委託	指定期間	-	正職員	0.0	0.0	0.0	0.0
開館時間	8:00~17:00	休館日	土、日、祝	嘱託職員	0.0	0.0	0.0	0.0
				日々雇用	0.0	0.0	0.0	0.0
				合計	0.0	0.0	0.0	0.0

■利用状況							
区分	単位	2015年度①	2016年度②	2017年度③	対前年比②/①	対前年比③/②	3か年平均
年間開館日数	日	185	183	186	98.9%	101.6%	185
年間延利用者数	人	112,364	108,036	102,381	96.1%	94.8%	107,594
年間延利用件数	件	0	0	0	0.0%	0.0%	0
児童数・生徒数	人	0	0	0	0.0%	0.0%	0
学級数	学級	0	0	0	0.0%	0.0%	0

■単位あたり利用状況	
区分	2017年度
1日あたり調理食数(食)	550.4

■稼働状況							
区分	単位	2015年度①	2016年度②	2017年度③	対前年比②/①	対前年比③/②	3か年平均
年間利用コマ数	コマ	0	0	0	0.0%	0.0%	0
年間利用可能コマ数	コマ	0	0	0	0.0%	0.0%	0
在籍者数	人	0	0	0	0.0%	0.0%	0
定員数	人	0	0	0	0.0%	0.0%	0
年間調理食数	食	112,364	108,036	102,381	96.1%	94.8%	107,594
年間調理能力	食	120,000	120,000	120,000	100.0%	100.0%	120,000
貸出冊数	冊	0	0	0	0.0%	0.0%	0
蔵書冊数	冊	0	0	0	0.0%	0.0%	0
入居戸数	戸	0	0	0	0.0%	0.0%	0
管理戸数	戸	0	0	0	0.0%	0.0%	0
稼働率等	%	93.6%	90.0%	85.3%	96.1%	94.8%	89.7%



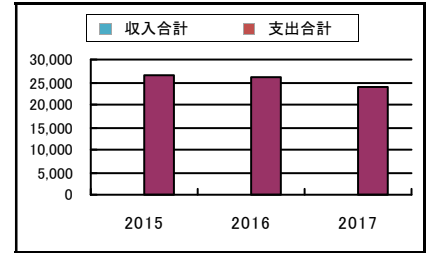
## 収支情報(財務)

### 経費情報

(単位:千円)

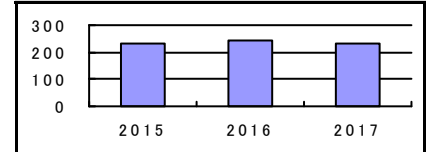
収入	区分	2015年度	2016年度	2017年度	3か年平均
	使用料等	0	0	0	0
その他収入	0	0	0	0	
合計①		0	0	0	0

### 収支(千円)



支出	内訳	項目	2015年度	2016年度	2017年度	3か年平均
		維持管理経費②	3,682	3,885	2,934	3,501
	燃料費	639	610	697	649	
	光熱水費	1,904	2,119	2,094	2,039	
	修繕費	1,023	1,030	55	703	
	維持管理委託料	116	126	88	110	
	土地・建物賃借料	0	0	0	0	
	事業運営経費③	22,092	21,688	19,939	21,240	
	人件費	0	0	0	0	
	事業経費	22,092	21,688	19,939	21,240	
	指定管理委託料	0	0	0	0	
	現金支出④(②+③)	25,774	25,573	22,873	24,741	
	減価償却費⑤	563	563	944	690	
	合計②(④+⑤)	26,337	26,136	23,817	25,431	
	現金収支①-⑥	-25,774	-25,573	-22,873	-24,741	
	純収支①-②	-26,337	-26,136	-23,817	-25,431	

### 利用者1人あたり純経費(円/人)



### 単位あたり経費等

(単位:円)

データ項目	2015年度	2016年度	2017年度	3か年平均
延床面積1㎡あたり維持管理経費(注1)	17,527	18,498	13,966	16,664
延床面積1㎡あたり純経費(注2)	125,381	124,429	113,386	121,065
利用者1人あたり維持管理経費(注3)	33	36	29	33
利用者1人あたり純経費(注4)	234	242	233	236
市民1人あたり純経費(注5)	333	333	305	324

(注1) 延床面積1㎡あたり維持管理経費(円/㎡) = 維持管理経費② ÷ 延床面積

(注2) 延床面積1㎡あたり純経費(円/㎡) = 純経費(②-①) ÷ 延床面積

(注3) 利用者1人あたり維持管理経費(円/人) = 維持管理経費② ÷ 年間延利用者数

(注4) 利用者1人あたり純経費(円/人) = 純経費(②-①) ÷ 年間延利用者数

(注5) 市民1人あたり純経費(円/人) = 純経費(②-①) ÷ 市民の数

※市民の数は、各年度末(3月31日時点)の住民基本台帳の人口(2015年度:79,014人、2016年度:78,516人、2017年度:78,100人)

## 建物評価額情報

建物名	延床面積(m <sup>2</sup> )	耐用年数	建築年月日	築年数	当初建設費①(円)	減価償却費②(円)	減価償却累計①-②=③(円)	残存価格④(円)
給食棟	171.00	41	1981/03/31	35	23,085,000	563,049	19,143,659	3,941,341
給食棟増築	13.50	31	2016/10/17	2	6,259,306	201,913	286,044	5,973,262
給食事務所棟	25.55	38	2016/10/17	2	6,804,635	179,069	253,682	6,550,953


※固定資産台帳データによる

## 特記事項

敷地面積は、広野小学校と同一地(志染町広野2丁目107番地1 19,731.00㎡)であるため、同面積を記載。

施設名称	教育センター	対象年度	2017 (H29)	基準日	2019/03/31
大分類	学校教育系施設	施設番号	052_11	所管課	学校教育課
中分類	その他教育施設				

### 基本情報

所在地	福井1933番地の12	地区	三木	
都計区域区分	市街化区域	用途地域	第2種住居地域	
敷地面積	2,914.82 m <sup>2</sup>	所有形態(土地)	市有	
延床面積	1,905.29 m <sup>2</sup>	所有形態(建物)	市有	
代表建築年度	1994年	財産区分	行政財産(公共用)	
設置根拠法	地方教育行政の組織及び運営に関する法律			
設置条例	三木市立教育センター条例			
施設形態	複合 複合・併設施設名 青少年センター、児童センター			
設置目的	教育・文化の充実及び振興を図るため。			
主な利用者	学校教育関係、社会教育関係、市行政関係、市民、国際交流協会		指定避難所	
バリアフリー対応状況	エレベーター <input type="checkbox"/> 障がい者用トイレ <input type="checkbox"/> 車いす対応スロープ <input type="checkbox"/> 自動ドア <input type="checkbox"/> 手すり <input type="checkbox"/> 段差解消 <input type="checkbox"/> 誘導ブロック <input type="checkbox"/>			

### 建物情報(品質)

建物名	延床面積(m <sup>2</sup> )	構造	階数 上 下	法定 耐用年数	老朽度			耐震状況			
					建築年度	築年数	耐用年数経過率	基準	診断	補強	実施年度
教育センター	2,554.04	RC	4 0	50	1994	24	48%	新	-	-	-

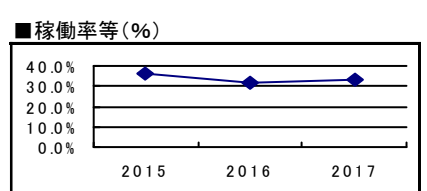
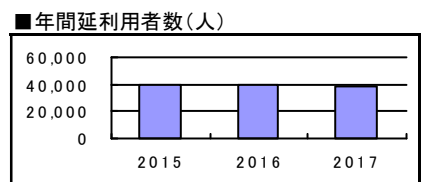
### 管理運営情報(供給)

■管理・運営状況				■運営人員				
運営管理者	-			区分	2015年度	2016年度	2017年度	3か年平均
運営形態	直営	指定期間	-	正職員	3.0	3.0	3.0	3.0
開館時間	9:00~22:00 (月~土) 9:00~17:00 (日)	休館日	第4日曜日、祝、12/28~1/4	嘱託職員	5.8	5.8	5.8	5.8
				日々雇用	1.2	1.2	1.2	1.2
				合計	10.0	10.0	10.0	10.0

■利用状況							
区分	単位	2015年度①	2016年度②	2017年度③	対前年比②/①	対前年比③/②	3か年平均
年間開館日数	日	331	332	331	100.3%	99.7%	331
年間延利用者数	人	39,337	40,017	38,102	101.7%	95.2%	39,152
年間延利用件数	件	3,478	3,638	3,371	104.6%	92.7%	3,496
児童数・生徒数	人	0	0	0	0.0%	0.0%	0
学級数	学級	0	0	0	0.0%	0.0%	0

■単位あたり利用状況	
区分	2017年度
1日あたり利用者数(人)	115.1
1日あたり利用件数(件)	10.2

■稼働状況							
区分	単位	2015年度①	2016年度②	2017年度③	対前年比②/①	対前年比③/②	3か年平均
年間利用コマ数	コマ	6,067	5,320	5,575	87.7%	104.8%	5,654
年間利用可能コマ数	コマ	16,915	16,945	16,905	100.2%	99.8%	16,922
在籍者数	人	0	0	0	0.0%	0.0%	0
定員数	人	0	0	0	0.0%	0.0%	0
年間調理食数	食	0	0	0	0.0%	0.0%	0
年間調理能力	食	0	0	0	0.0%	0.0%	0
貸出冊数	冊	0	0	0	0.0%	0.0%	0
蔵書冊数	冊	0	0	0	0.0%	0.0%	0
入居戸数	戸	0	0	0	0.0%	0.0%	0
管理戸数	戸	0	0	0	0.0%	0.0%	0
稼働率等	%	35.9%	31.4%	33.0%	87.5%	105.0%	33.4%



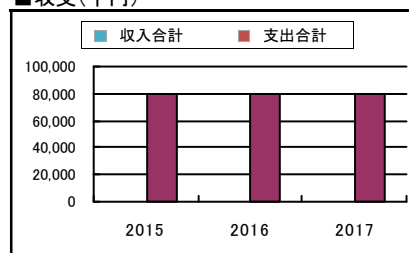
## 収支情報(財務)

### ■経費情報 (単位:千円)

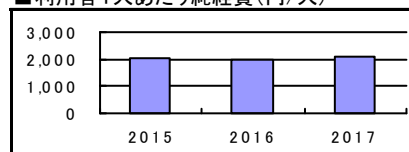
収入	区分	2015年度	2016年度	2017年度	3か年平均
	使用料等	676	404	439	506
その他収入	16	7	8	10	
合計①		692	411	447	516

支出	内訳	維持管理経費②	7,971	7,984	7,410	7,789
		燃料費	0	8	0	3
		光熱水費	3,352	2,819	2,859	3,010
		修繕費	631	1,290	557	826
		維持管理委託料	3,988	3,867	3,994	3,950
	土地・建物賃借料	0	0	0	0	
	事業運営経費③	67,930	66,994	67,748	67,557	
	内訳					
	人件費	46,518	46,804	47,129	46,817	
	事業経費	21,412	20,190	20,619	20,740	
指定管理委託料	0	0	0	0		
現金支出④(②+③)	75,901	74,978	75,158	75,346		
減価償却費⑤	4,444	4,444	4,444	4,444		
合計②(④+⑤)	80,345	79,422	79,602	79,790		
現金収支⑥(①-②)	-75,209	-74,567	-74,711	-74,830		
純収支⑦(①-②)	-79,653	-79,011	-79,155	-79,274		

### ■収支(千円)



### ■利用者1人あたり純経費(円/人)



### ■単位あたり経費等 (単位:円)

データ項目	2015年度	2016年度	2017年度	3か年平均
延床面積1㎡あたり維持管理経費(注1)	4,184	4,190	3,889	4,088
延床面積1㎡あたり純経費(注2)	41,807	41,469	41,545	41,607
利用者1人あたり維持管理経費(注3)	203	200	194	199
利用者1人あたり純経費(注4)	2,025	1,974	2,077	2,025
市民1人あたり純経費(注5)	1,008	1,006	1,014	1,009

(注1) 延床面積1㎡あたり維持管理経費(円/㎡) = 維持管理経費② ÷ 延床面積

(注2) 延床面積1㎡あたり純経費(円/㎡) = 純経費(②-①) ÷ 延床面積

(注3) 利用者1人あたり維持管理経費(円/人) = 維持管理経費② ÷ 年間延利用者数

(注4) 利用者1人あたり純経費(円/人) = 純経費(②-①) ÷ 年間延利用者数

(注5) 市民1人あたり純経費(円/人) = 純経費(②-①) ÷ 市民の数

※市民の数は、各年度末(3月31日時点)の住民基本台帳の人口(2015年度:79,014人、2016年度:78,516人、2017年度:78,100人)

## 建物評価額情報

建物名	延床面積(㎡)	耐用年数	建築年月日	築年数	当初建設費①(円)	減価償却費②(円)	減価償却累計③(円)	残存価格④(円)
教育センター	2,554.04	50	1995/03/31	24	222,224,850	4,444,497	102,223,431	120,001,419

※固定資産台帳データによる

## 特記事項

同一敷地内に、青少年センター、児童センター、中央図書館、勤労者福祉センター サンライフ三木が併設されている。敷地面積は、児童センターと同一地(福井1933番地の12 2,914.82㎡)であるため、同面積を記載。