

# ツキノワグマの被害防止

## 棲み分けによる共存をめざして



ツキノワグマが集落へ出没し、人身被害や農作物被害、生活被害などが問題となっています。その一方、ツキノワグマは「兵庫県版レッドデータブック 2017」において要注目種に選定され、絶滅の危機を解消するまでに生息数が回復しましたが、過度の捕獲が行われないように注意が必要です。兵庫県では人とツキノワグマの棲み分けによる、共存をめざしています。

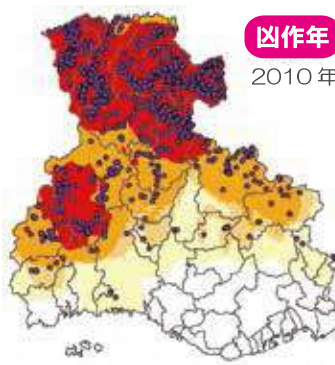
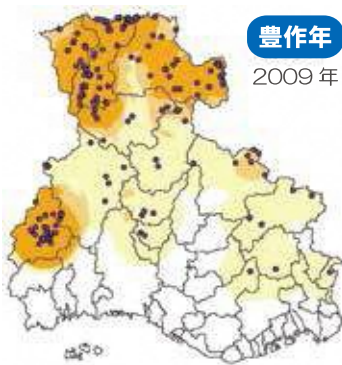


### 出没状況

### 人とクマの遭遇

#### 豊作年と凶作年の出没状況

ドングリやブナなどの山の実りが凶作の年は、人里への出没が増えます。



但馬地域と西播地域の山間部が分布の中心です。最近では丹波地域や北播地域、阪神方面への出没も増えており、分布域が拡大しています。

冬眠前の秋に里へたくさん出てくる場合があります。また、交尾期の初夏にも行動範囲が広がり夏期での出没が増加しています。

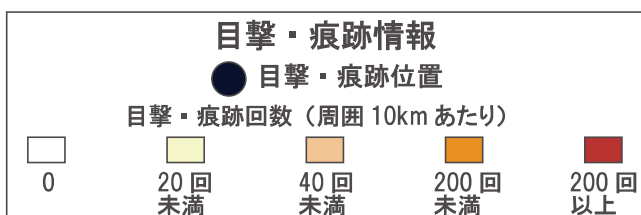


#### 出没状況の変化

目撃件数が増加してきており、これまで目撃や捕獲がなかった地域での報告があるなど、クマの生息地が拡大していると推察されます。



(2010 大量出没)



写真提供：橋本敏男氏



## 被害状況と痕跡

カキ、クリ、ナシ、ブドウ、リンゴなどの果樹や、カボチャやスイカなどの野菜を食害することがあります。牛舎の餌や養蜂巣箱、ニワトリ、倉庫に保管してある食べ物なども被害にあうことがあります。また、樹上にクマ棚を作ったり、樹皮にツメ跡を残します。糞や足跡を残すこともあります。

### 被害状況



リンゴ食害



ニワトリ食害



牛舎侵入



養蜂巣箱破壊

### 痕跡



クマ棚



糞



ツメ跡



## 生活史と出沒の関係

### 生活史

クマの行動が活発になるのは、初夏の交尾期と秋の飽食期です。交尾期は特にオスが行動圏を広げるため、通常クマが出沒しないような地域にまで移動することがあります。

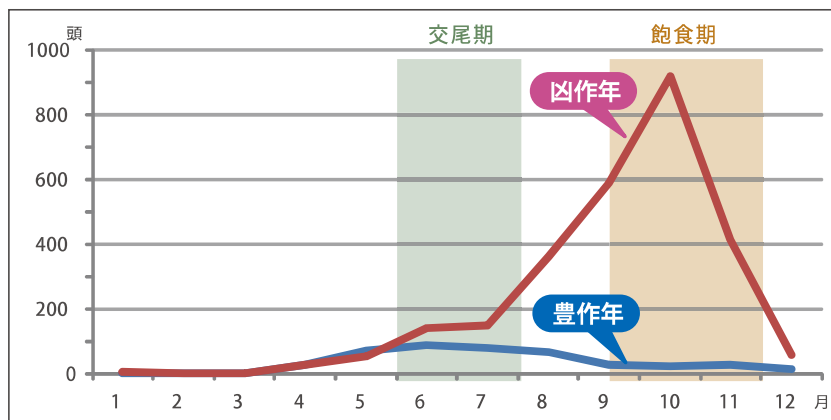
飽食期は、冬眠に備え食欲が増すため、食べ物が大量に得られる場所に長時間滞在し食べ続けます。

生活史	冬眠				交尾期				飽食期		冬眠		
月	1	2	3	4	5	6	7	8	9	10	11	12	
オス	メスを求めて行動圏を広げる												
妊娠メス	↑ 出産 (1~2頭) 授乳			子連れ期				出産したメスは発情しない			子どもと同一の冬眠穴に入る		
子連れメス	子連れ期				子別れと発情								↑ 妊娠

### 山の実りと出沒

クマが好むドングリや果実が凶作の年には、人里のカキや生ゴミなどに誘引され、夏以降に大量に出沒することがあります。

豊作の年には、人里での目撃はほとんどなくなります。ただし、初夏は交尾のため、行動範囲が広がり目撃が増える傾向にあります。



月ごとのクマの目撃件数 (2005年～2010年の合計)




# 被害対策

出会わない！呼び寄せない！

## ばったり出会わないために

### ① 山林に行くときは音の出るものを携行しましょう

山や森林付近の農地に出かけるとき、あるいは夜間に外出するときは、鈴やラジオなど音の出るものを身に付けましょう。とくに雨の日や川沿いは、人間の臭いや物音がクマに伝わりにくいので、大きな音を出しましょう。



### ② 人里でも夕方から朝までの外出は注意しましょう

クマは夕方から早朝にかけて、人里に出没する可能性が高くなります。この時間帯は、カキやクリの木の近くなど、クマがいそうな所に近づかないでください。

## 悪いクマにさせないために

集落への出没や、農作物被害を放っておくと、クマの行動がエスカレートして、悪いクマになっていきます。

### ① 誘引物の除去

#### ・ゴミを野外に置かないようにしましょう

ゴミ（とくに生ゴミ）はクマを誘引します。屋外に置かないようにしましょう。また、田畑への残飯まき、収穫しない野菜の放置も厳禁です。



#### ・食料は、屋内に収納しましょう

クマは臭いにとても敏感です。屋外や侵入できる納屋などにある食料に気づいて、食べにくる恐れがあります。果物、穀物、ペットフードなどは要注意です。

#### ・不要なカキやクリの木は伐採しましょう

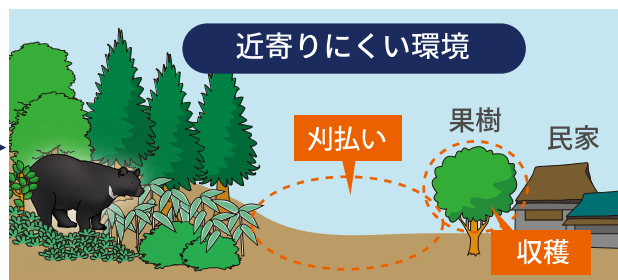
収穫しない不要なカキやクリの木は、出来るだけ伐採しましょう。伐採が困難な場合は、防護するか、果実を早めに取り除きましょう。



カキの木の伐採

### ② 環境整備

住居や通路周辺にクマがひそみやすいヤブがある場合は、刈り取って見通しをよくしましょう。



### ③ 防護

#### トタン巻き

クマが登るカキやクリで不要なものは出来るだけ伐採しましょう。切れない木には、幹にトタンを巻きつけ、クマが登れないように防護します。



ポイント  
・地上1~3mをカバー  
・トタンの波目は縦向き

#### 電気柵

果樹園や養蜂巣箱は、電気柵で守りましょう。クマの侵入ルートがわかっている場合は、周辺のヤブを刈り払い、侵入ルートを横切るように電気柵を張ります。



ポイント  
・一段目は20cm程度  
・漏電防止の為、要草刈



# こんなときに人身事故が起きます



(兵庫県では1996年以降21回の人身事故が発生しています。)

クマは、通常人を避けて生活する動物ですが、急に出会うと相手に一撃を加え、逃げるという習性があります。大きな爪と牙を持っており、一撃により人が死亡するケースもあります。

## ① 夕刻から早朝の時間帯

クマは日の出、日の入りの時間帯に採食行動が活発になります。夜間は行動が大胆になります。

## ② 食べ物に執着しているとき

クマはたくさんの食べ物を見つけるとその場所に執着し、近づくものに対して威嚇や攻撃をすることがあります。

## ③ 人とクマとがはちあわせしたとき

ほとんどの場合、クマは音や臭いによって、人の接近に気づいて逃げます。雨の日や川沿いなど、音や臭いが消される状況で人が急に近づくと、驚いて攻撃することがあります。



## もし出会ってしまったら

※相手が野生動物である以上、絶対に安全を確保できる方法はありませんが、一般論として言われている内容を示します。参考にしてください。



クマがこちらに  
気づいていない

気づかれないように静かにその場を立ち去る



クマがこちらに  
気づいている

ゆっくりと後退しその場を立ち去る



大声を出したり、走ったりするのは、かえってクマを興奮させます。落ち着いて状況をよく判断してから、刺激しないように、その場からゆっくり立ち去りましょう。



## 集落にクマが出没したら

- ▶ 周辺の住民に知らせ、近づかないよう安全確保を徹底しましょう。
- ▶ クマの出没を、市役所・町役場へ連絡しましょう。
- ▶ 夜間にカキの木に登っている場合などは、無理に追い払いはせずに、翌朝クマが山に帰るのを待って、防護対策を行ないましょう。

**追い払い** 花火、爆竹などで追い払います。危険を伴いますので、市役所や町役場と相談の上、万全の安全を確保して行なってください。状況により森林動物研究センターも追い払いを実施します。



**捕獲** 誘引物の除去や防護、追い払いをしても効果が無い場合、人身事故の危険が高い場合、精神的被害が発生している場合は、有害捕獲を行います。有害捕獲の実施については、市役所や町役場に相談してください。



## クマの目撃・痕跡情報をお知らせください

人里・山中にかかわらず、クマを目撃したり痕跡を確認した場合は、最寄りの市役所、町役場に連絡をお願いします。対策を検討し、被害を最小限にとどめるために必要です。

皆様からいただいた目撃・痕跡情報は、森林動物研究センターのホームページで公開しています。

<http://www.wmi-hyogo.jp/> ツキノワグマ目撃情報

