

令和5年度

三木市総合計画策定に関する

アンケート調査結果業務報告書

令和5年12月

目 次

I	調査の概要	1
1	調査の目的	1
2	調査方法	1
3	回収結果	1
4	調査結果の表示方法	1
II	調査結果の概要	2
III	調査結果	5
◆	あなたご自身のことについて	5
◆	三木市の印象などについて	26
◆	「教育・文化」について	45
◆	「健康・福祉」について	52
◆	「社会基盤」について	57
◆	「安全・安心」について	67
◆	「産業・交流」について	75
◆	「人権・共生・協働」について	81
◆	「行政」について	92
◆	まちづくり 46 項目の満足度と今後の重要度の相対分析	98

アンケート票

I 調査の概要

1 調査の目的

本調査は、三木市総合計画策定の基礎資料とするため、市民を対象にアンケート調査を行い、市の現状や将来のまちづくりに対する意識やニーズを把握することを目的とします。

2 調査方法

① 調査期間	調査開始:令和5年9月27日(水) 回収期限:令和5年10月16日(月)
② 調査対象	対象者:市内在住の満18歳以上の市民 抽出方法:住民基本台帳から無作為抽出 対象数:3,000人
③ 調査内容	◆ あなたご自身のことについて(12設問) ◆ 三木市の印象などについて(8設問) ◆ 「教育・文化」について(7設問) ◆ 「健康・福祉」について(5設問) ◆ 「社会基盤」について(9設問) ◆ 「安全・安心」について(8設問) ◆ 「産業・交流」について(7設問) ◆ 「人権・共生・協働」について(11設問) ◆ 「行政」について(6設問) 合計:73設問
④ 調査方法	郵送調査方式(郵送にて対象者に調査票を配布し、郵送にて回収) WEB調査方式

3 回収結果

配布数	3,000
回収数	1,232
回収率	41.1%

4 調査結果の表示方法

- ・回答は各質問の回答者数(n)を基数とした百分率(%)で示してあります。また、小数点以下第2位を四捨五入しているため、内訳の合計が100.0%にならない場合があります。
- ・複数回答が可能な設問の場合、回答者が全体に対してどのくらいの比率であるかという見方になるため、回答比率の合計が100.0%を超える場合があります。
- ・図表中及び文章中、選択肢などを一部省略して表記している場合があります。

II 調査結果の概要

主な項目の傾向をまとめると以下のとおりとなります。

○回答者の属性（あなた自身のことについて）

回答者の属性は、「女性」の割合の方が高く、また全体で60歳代以上が約半分強です。職業別は、「会社員」「家事従事者」「パート・アルバイト」の順に、通勤・通学先は、「三木市内」「神戸市」「小野市」の順に高くなっています。家族構成は、「親と子どものみ」と「夫婦のみ」の合計が約7割強となっています。居住地区は、「三木地区」「自由が丘地区」「緑が丘地区」の順に高くなっています。居住年数は、「20年以上」が約6割弱で、居住のきっかけは、「生まれた時から住んでいる」「結婚」「家族との同居・近居」の順に高くなっています。

○生活の変化（新型コロナウイルスの影響など）

生活に変化が「あった」人の割合の方が高く、80歳以上以外、細川地区と口吉川地区以外は「あった」が高くなっています。

増えたものは、「一人時間・家族で過ごす時間」「インターネットの利用」「支出」が高くなっています。10歳代、20歳代以外の年代は「一人時間・家族で過ごす時間」が最も高く、20歳代は「インターネットの利用」が最も高く、70歳代以上は「インターネットの利用」が低くなっています。30歳代は「支出」が最も高くなっています。「一人時間・家族で過ごす時間」は三木南地区が最も高く、「インターネットの利用」は緑が丘地区が最も高く口吉川地区が最も低くなっています。

減ったものは「友人との時間」「地域とのつながり」「店舗での買い物」の順に高くなっており、全年代で「友人との時間」が最も高くなっています。口吉川地区は「地域とのつながり」が最も高くなっています。

その他の変化として、三木市内（近場）での買い物する機会が増えた、キャンプやゴルフなどコロナ禍でも出来る趣味が増えたなどがあります。

○愛着（三木市の印象などについて）

「愛着を感じている」が約半分で、その理由は「長い期間住んでいるから」「住みやすいまちだから」「なじみのある景観に心を和まされるから」の順に高くなっています。

○住みよさの評価、定住意向（三木市の印象などについて）

「住みやすい」（「大変住みやすい」と「まあまあ住みやすい」の合計）は約半分となっています。

自慢したいことについての主な意見のテーマは次のとおりです。

- ・歴史、伝統 ・祭り、イベント等 ・健康 ・子育て ・社会基盤 ・安全、安心
- ・農、食 ・特徴的な施設 ・人権・共生・協働 ・行政

定住意向は約8割弱で、その理由は「住み慣れていて愛着がある」「自然環境が良い」の順に高くなっています。口吉川地区は「住み慣れていて愛着がある」が最も高くなっています。

定住をしたくない理由は「交通の便が良くない」「買い物や通院が不便」の順に高くなっています。

す。「交通の便が良くない」は20歳代が最も高く、60歳代以上は「買い物や通院が不便」が高くなっています。口吉川地区、細川地区、吉川地区は「買い物や通院が不便」が高くなっています。

○「教育・文化」について

「スポーツ施設やスポーツ活動」の満足度、「就学前教育・保育、小・中学校・特別支援学校の学校教育」の重要度が最も高くなっています。

学校行事や活動への参加は約4割強で、「参加したことがない」が約半分強となっています。また、地域の学校等の様子を把握しているのは約3割強、「全然知らない」は約2割強となっています。さらに、子どもたちの成長を見守っているのは約半分強、学習活動（講座、学習会、研修会など）への参加は約3割弱となっています。芸術・文化施設への来訪は約4割弱、歴史や文化への興味があるのが約6割弱となっています。

○「健康・福祉」について

「健康診断や健康づくりへの支援」の満足度、「医療施設や救急体制」の重要度が最も高くなっています。

健康づくりに意識的に取り組んでいるのは約8割弱、高齢者が生きがいを持って生活できるような環境の整備の評価が良いのは約3割強、社会と関わりのある生活の実感の評価が良いのは約4割弱となっています。

ボランティアとしての参加経験があるのは約4割弱となっています。

○「社会基盤」について

「安全な水道水の供給」の満足度、「電車やバスなど交通機関の利便性」の重要度が最も高くなっています。

公共交通機関の利用は低くなっています。公園の利用は約4割弱で、「緑が豊かなまち」としての評価が良いのは約9割となっています。住宅や周辺環境について満足しているのは約7割弱、生活道路の通行や幹線道路の円滑な交通が確保されているのは約6割強、幹線道路での円滑な交通が確保されているのは約6割強と高くなっています。

災害に強いまちについての意識と備えをしているのは約4割弱、SDGsを知っているのは約7割強となっています。

○「安全・安心」について

「ごみの収集や処分」の満足度、「消防・救急救助体制の整備」の重要度が最も高くなっています。

清掃などに参加は約7割弱、環境に配慮した行動は約9割弱、景観を守ったり育てたりすることへの関心度は約7割強と高くなっています。

住宅用火災警報器の設置は約8割弱と高く、基準を満たしている、耐震診断や耐震補強済の合計は約4割弱と低くなっています。

インターネット利用は約9割弱となっています。

消費者トラブルについてはほぼ全市民が「気を付けている」「どちらかといえば、気を付けている」となっています。

○「産業・交流」について

「農業の振興」の満足度と重要度が最も高くなっています。

案内したいと思う観光地が「ある」が約3割強となっています。

観光地についての主な意見のテーマは次のとおりです。

・自然 ・歴史 ・社寺仏閣 ・景観 ・施設 ・特産品 ・祭り

買い物は、「三木市内でする」が約9割弱、インターネットを使つての買い物は約6割弱となっています。

ゴルフをしたことがあるのは約3割弱、よく行くゴルフ場の所在地は三木市が約7割強となっています。

○「人権・共生・協働」について

「自治会などの地域活動」の満足度、「行政と市民による協働のまちづくり」の重要度が最も高くなっています。

お互いに支え合っている実感は約半分弱、市民活動の活発の実感度は約4割となっています。

地域活動の参加は約半分弱で、内容は「自治会などの活動」「公園・道路などの清掃・美化活動」「盆踊り、祭りなどの行事」、参加していない理由は「時間がない」「関心・興味がない」「情報がない」「自分や家族の都合」の順に高くなっています。

ホームステイの受け入れ希望は約1割弱、海外姉妹都市の知名度は約2割弱と低くなっています。

人権の尊重の実感度は約6割弱となっています。

「市民協働」の認知度は約半分強で、認知者の中での重要性の理解はほぼ十割となっています。

○「行政」について

「広報・広聴の充実、行政情報の公開など」の満足度、「市税などの収入確保による健全な財政運営」の重要度が最も高くなっています。

必要な情報の入手度は約半分強となっており、その方法は「広報みき」「ホームページ」「パンフレット・チラシ」「新聞」の順に高くなっています。

市民の意見や考えなどの行政への到達度は約2割弱となっています。

職員の対応の満足度は約4割弱となっています。

事業の点検や見直しの必要性は約8割弱となっています。

○まちづくり 46 項目の満足度と今後の重要度の相対分析

住民ニーズが高い施策は、「交通機関の利便性」をはじめ「工業・農業の振興」「健全な財政運営、行政経営の推進」「交通安全対策」「道路の整備」「バリアフリー化の整備」「高齢者福祉施設の整備や施策」「経済的困窮者やひとり親家庭への支援」「自然エネルギーの有効活用」となっています。

また、継続の必要性が高い施策は、「安全な水道水の供給」「消防・救急救助体制の整備」「ごみの収集や処分」をはじめ「健康診断や健康づくりへの支援」「医療施設や救急体制」「災害に強いまちづくり」「防犯対策」「就学前教育・保育、学校教育」「青少年の健全育成」「障がい者自立支援施設の整備や施策」「良好な住環境づくり」「自然環境保全」「ごみの分別、リサイクル活動の推進」「広報・広聴の充実、行政情報の公開など」となっています。

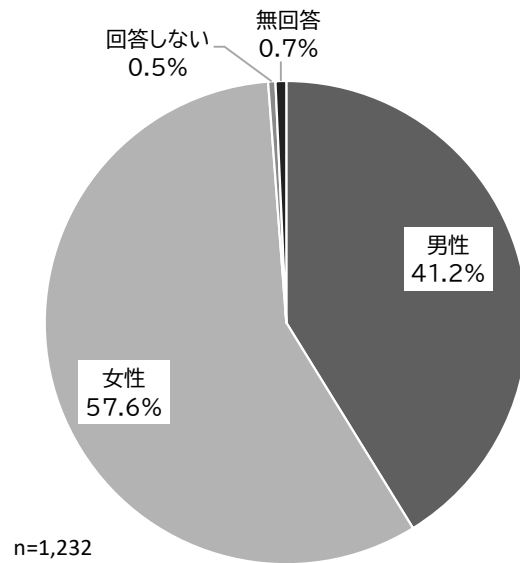
Ⅲ 調査結果

◆ あなたご自身のことについて

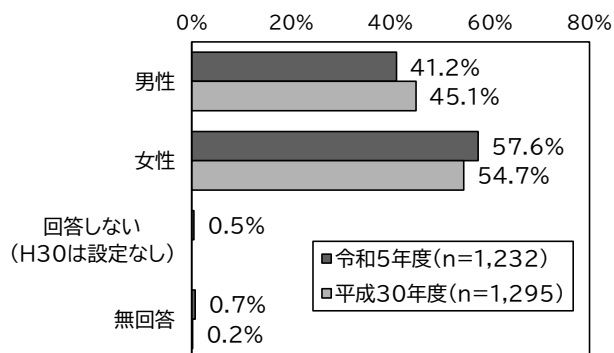
問1 あなたの性別についておうかがいします。(単一回答)

○「男性」の割合が41.2%、「女性」の割合が57.6%となっています。

調査数(n=1,232)	回答数	割合
男性	507	41.2%
女性	710	57.6%
回答しない	6	0.5%
無回答	9	0.7%



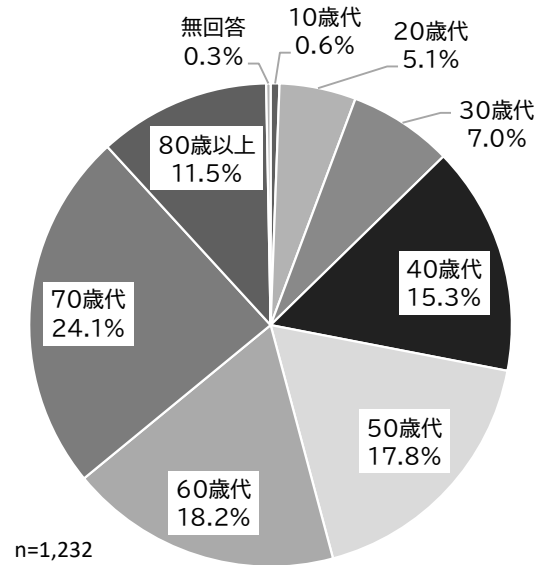
【前回調査(平成30年)との比較】



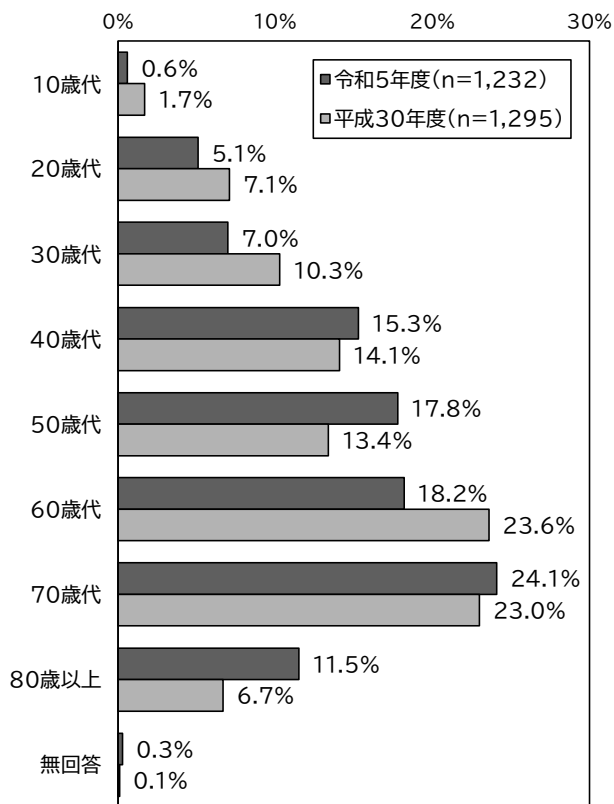
問2 あなたの年齢についておうかがいします。(単一回答)

○「70歳代」の割合が24.1%と最も高く、次いで「60歳代」の割合が18.2%、「50歳代」の割合が17.8%、「40歳代」の割合が15.3%となっています。

調査数(n=1,232)	回答数	割合
10歳代	8	0.6%
20歳代	63	5.1%
30歳代	86	7.0%
40歳代	189	15.3%
50歳代	219	17.8%
60歳代	224	18.2%
70歳代	297	24.1%
80歳以上	142	11.5%
無回答	4	0.3%



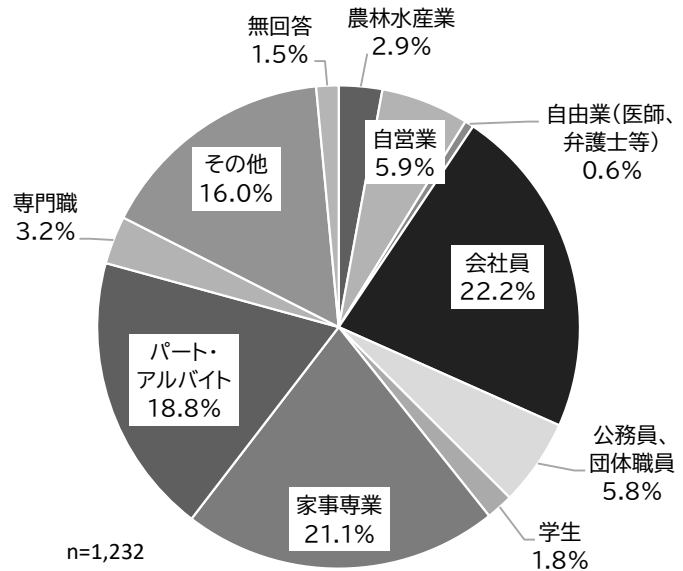
【前回調査(平成30年)との比較】



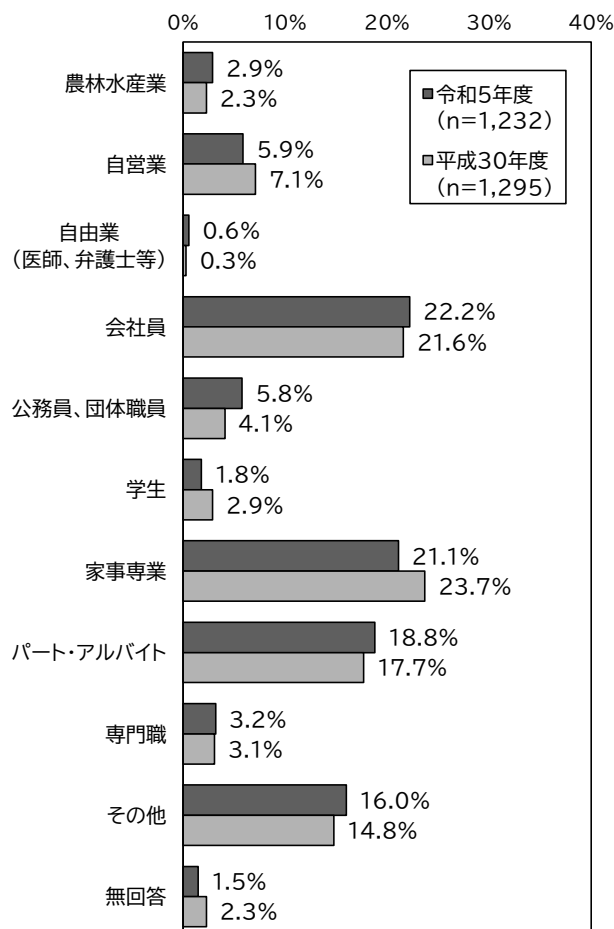
問3 あなたの職業などについておうかがいします。(単一回答)

○「会社員」の割合が 22.2%と最も高く、次いで、「家事専業」の割合が 21.1%、「パート・アルバイト」の割合が 18.8%となっています。

調査数(n=1,232)	回答数	割合
農林水産業	36	2.9%
自営業	73	5.9%
自由業(医師、弁護士等)	8	0.6%
会社員	274	22.2%
公務員、団体職員	72	5.8%
学生	22	1.8%
家事専業	260	21.1%
パート・アルバイト	231	18.8%
専門職	40	3.2%
その他	197	16.0%
無回答	19	1.5%



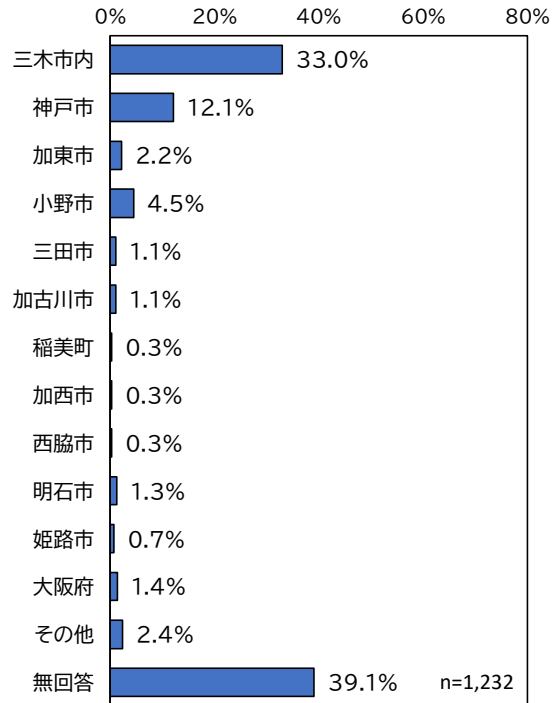
【前回調査(平成30年)との比較】



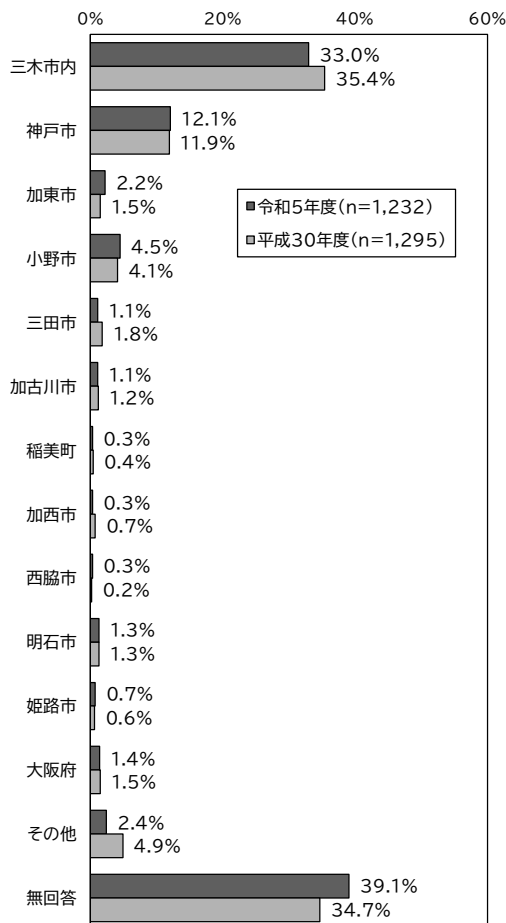
問4 あなたの通勤・通学先についておうかがいします。(単一回答)

○「三木市内」の割合が 33.0%と最も高く、次いで「神戸市」の割合が 12.1%、「小野市」の割合が 4.5%となっています。

調査数(n=1,232)	回答数	割合
三木市内	406	33.0%
神戸市	149	12.1%
加東市	27	2.2%
小野市	56	4.5%
三田市	14	1.1%
加古川市	14	1.1%
稲美町	4	0.3%
加西市	4	0.3%
西脇市	4	0.3%
明石市	16	1.3%
姫路市	9	0.7%
大阪府	17	1.4%
その他	30	2.4%
無回答	482	39.1%



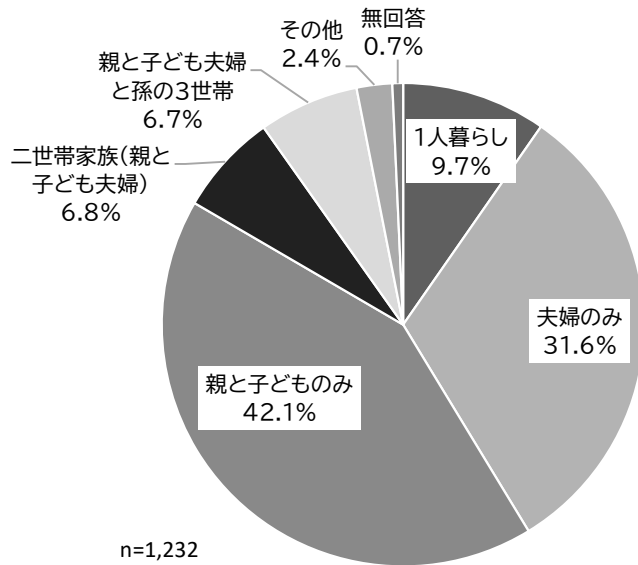
【前回調査(平成30年)との比較】



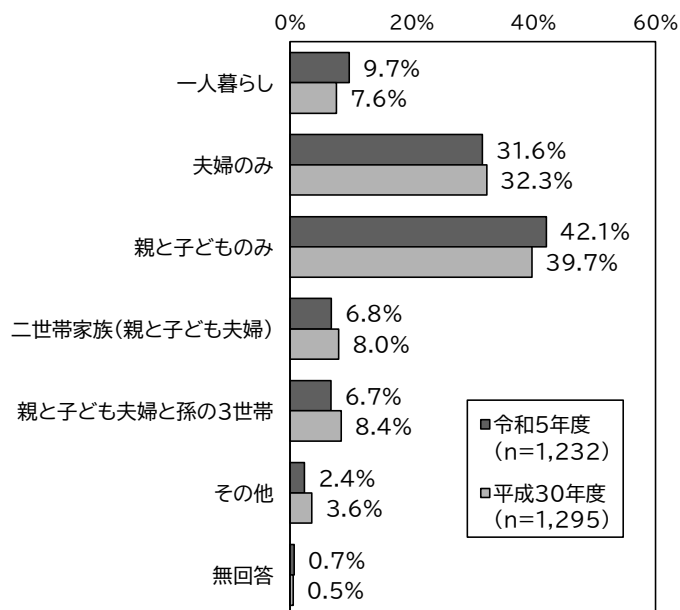
問5 あなたの家族構成についておうかがいします。(単一回答)

○「親と子どものみ」の割合が42.1%と最も高く、次いで「夫婦のみ」の割合が31.6%、「1人暮らし」の割合が9.7%となっています。

調査数(n=1,232)	回答数	割合
1人暮らし	120	9.7%
夫婦のみ	389	31.6%
親と子どものみ	519	42.1%
二世帯家族(親と子ども夫婦)	84	6.8%
親と子ども夫婦と孫の3世帯	82	6.7%
その他	29	2.4%
無回答	9	0.7%



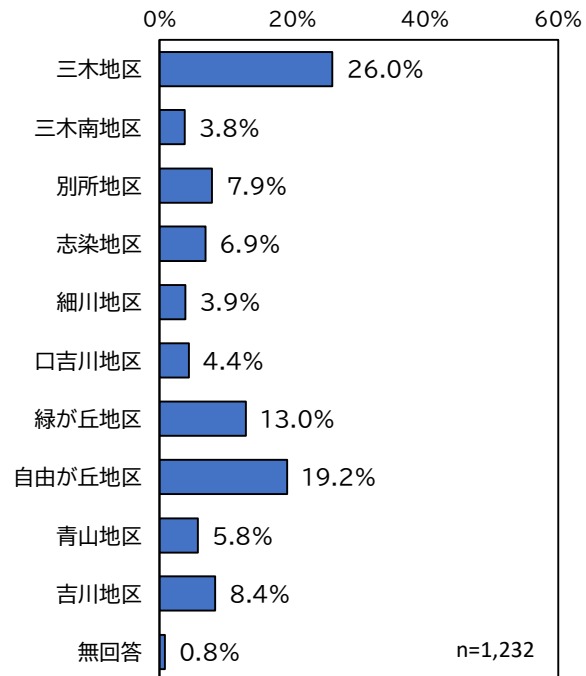
【前回調査(平成30年)との比較】



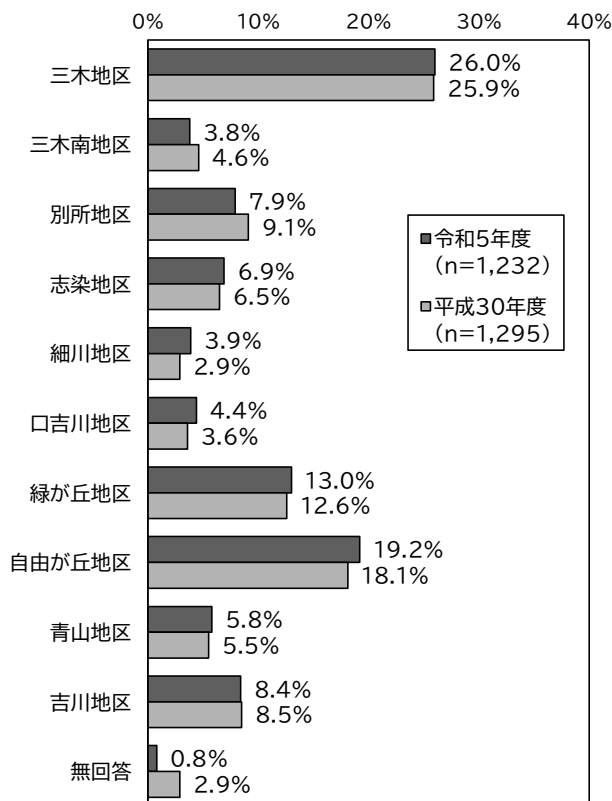
問6 あなたが、お住まいの地区についておうかがいします。(単一回答)

○「三木地区」の割合が 26.0%と最も高く、次いで「自由が丘地区」の割合が 19.2%、「緑が丘地区」の割合が 13.0%となっています。

調査数(n=1,232)	回答数	割合
三木地区	320	26.0%
三木南地区	47	3.8%
別所地区	97	7.9%
志染地区	85	6.9%
細川地区	48	3.9%
口吉川地区	54	4.4%
緑が丘地区	160	13.0%
自由が丘地区	236	19.2%
青山地区	71	5.8%
吉川地区	104	8.4%
無回答	10	0.8%



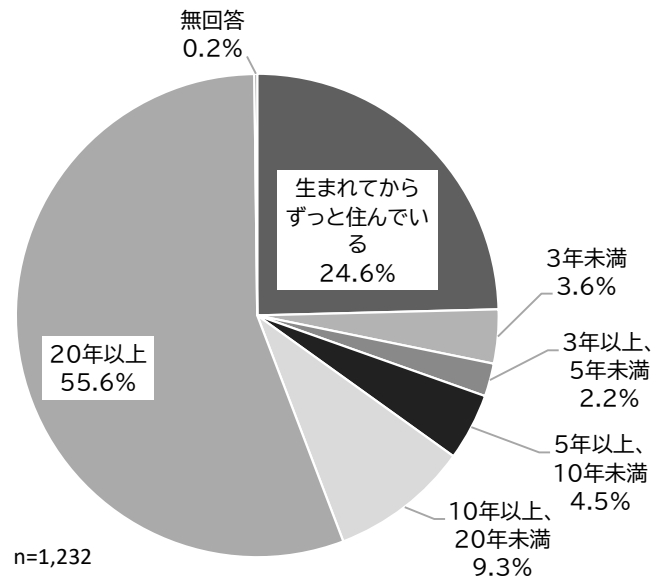
【前回調査(平成30年)との比較】



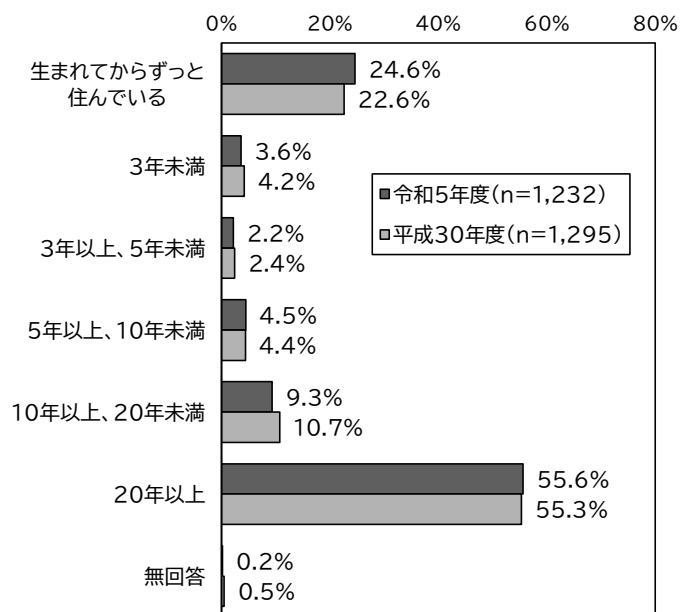
問7 あなたが、三木市にお住まいになってからの期間についておうかがいします。(単一回答)

○「20年以上」の割合が55.6%と最も高く、次いで「生まれてからずっと住んでいる」の割合が24.6%、「10年以上、20年未満」の割合が9.3%となっています。

調査数(n=1,232)	回答数	割合
生まれてからずっと住んでいる	303	24.6%
3年未満	44	3.6%
3年以上、5年未満	27	2.2%
5年以上、10年未満	56	4.5%
10年以上、20年未満	115	9.3%
20年以上	685	55.6%
無回答	2	0.2%



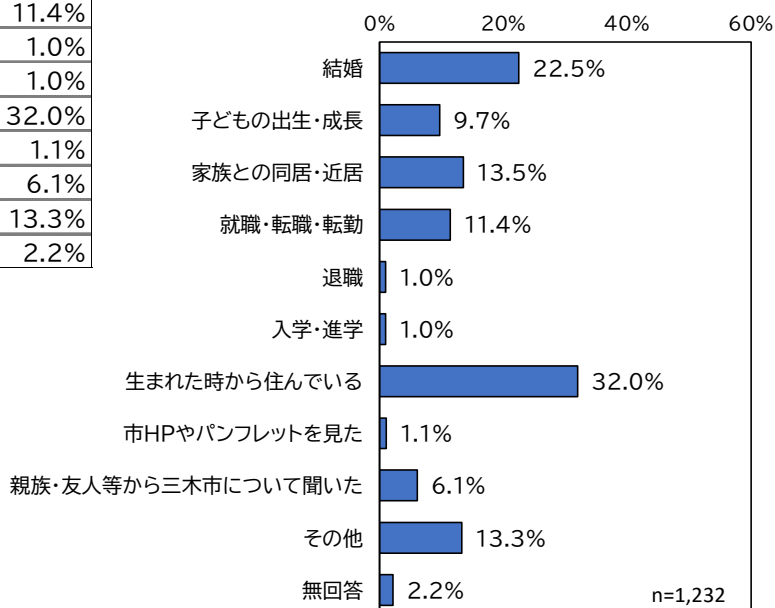
【前回調査(平成30年)との比較】



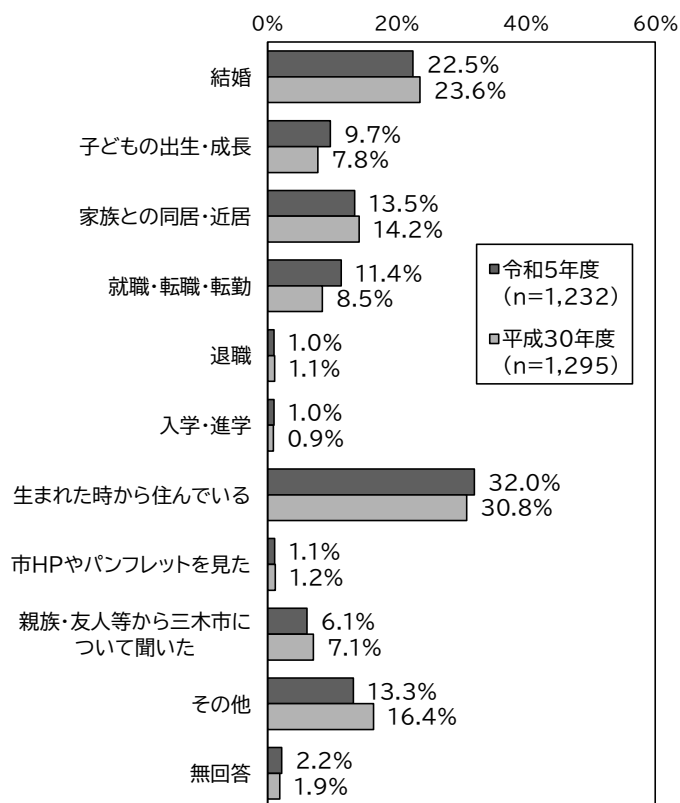
問8 あなたが、三木市に住むようになったきっかけは何ですか。(複数回答)

○「生まれた時から住んでいる」の割合が32.0%と最も高く、次いで「結婚」の割合が22.5%、「家族との同居・近居」の割合が13.5%となっています。

調査数(n=1,232)	回答数	割合
結婚	277	22.5%
子どもの出生・成長	120	9.7%
家族との同居・近居	166	13.5%
就職・転職・転勤	141	11.4%
退職	12	1.0%
入学・進学	12	1.0%
生まれた時から住んでいる	394	32.0%
市HPやパンフレットを見た	13	1.1%
親族・友人等から三木市について聞いた	75	6.1%
その他	164	13.3%
無回答	27	2.2%



【前回調査(平成30年)との比較】

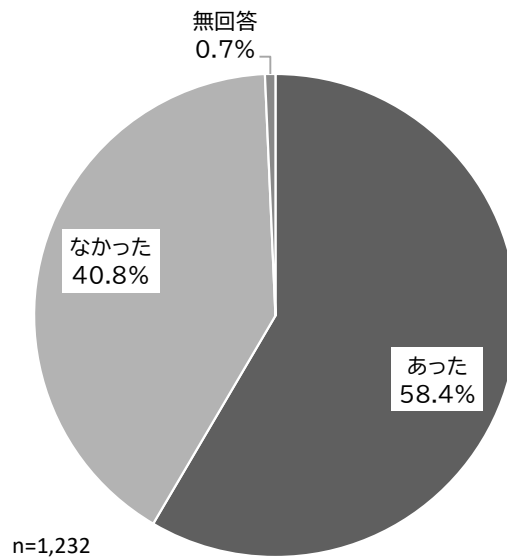


問9 ここ数年で、新型コロナウイルスの影響など生活に変化はありましたか。(単一回答)

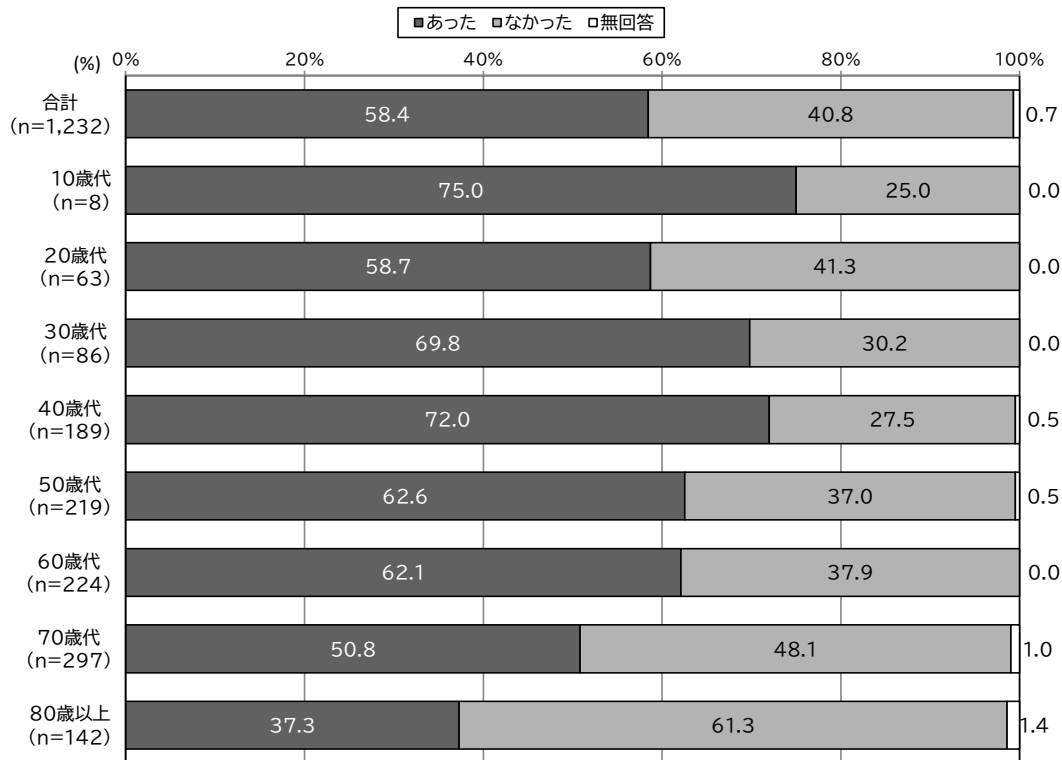
- 生活に変化が「あった」人の割合が58.4%、「なかった」人の割合が40.8%となっています。
- 年代別について、80歳以上以外は「あった」が高くなっています。80歳以上は「なかった」が61.3%で高くなっています。
- 地区別について、細川地区、口吉川地区以外は「あった」が高くなっています。前者2地区は「なかった」が54.2%、51.9%で高くなっています。

調査数(n=1,232)	回答数	割合
あった	720	58.4%
なかった	503	40.8%
無回答	9	0.7%

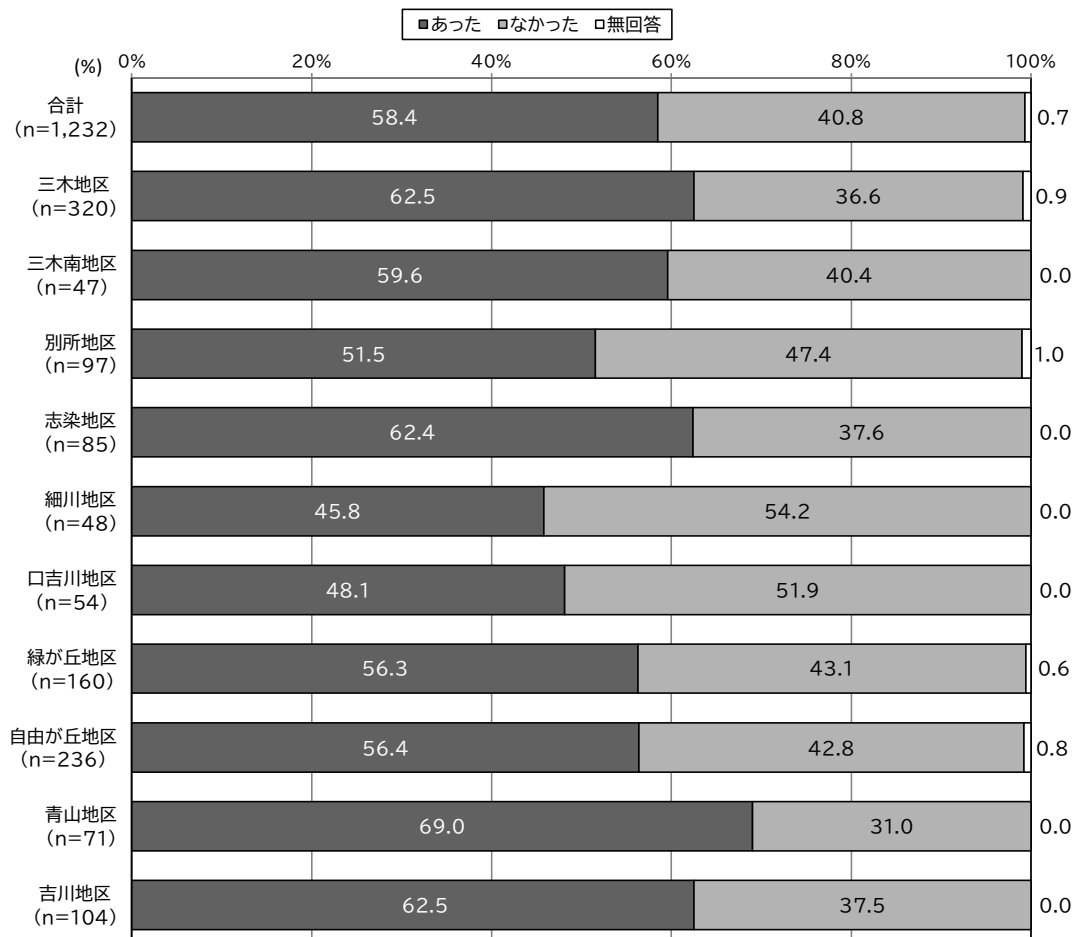
※前回調査(H30)では設問なし



【年代別】



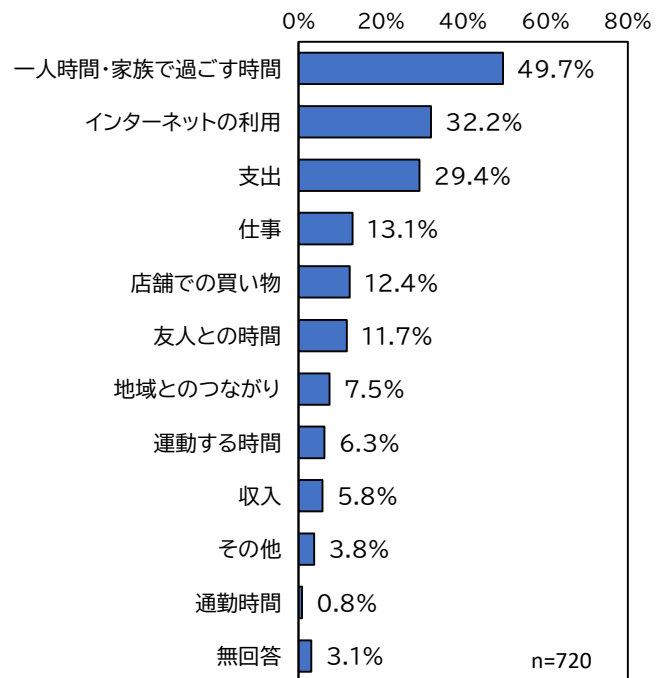
【地区別】



問10 問9で「1」と回答した「あった」方におうかがいします。増えたものは何ですか。
(複数回答)

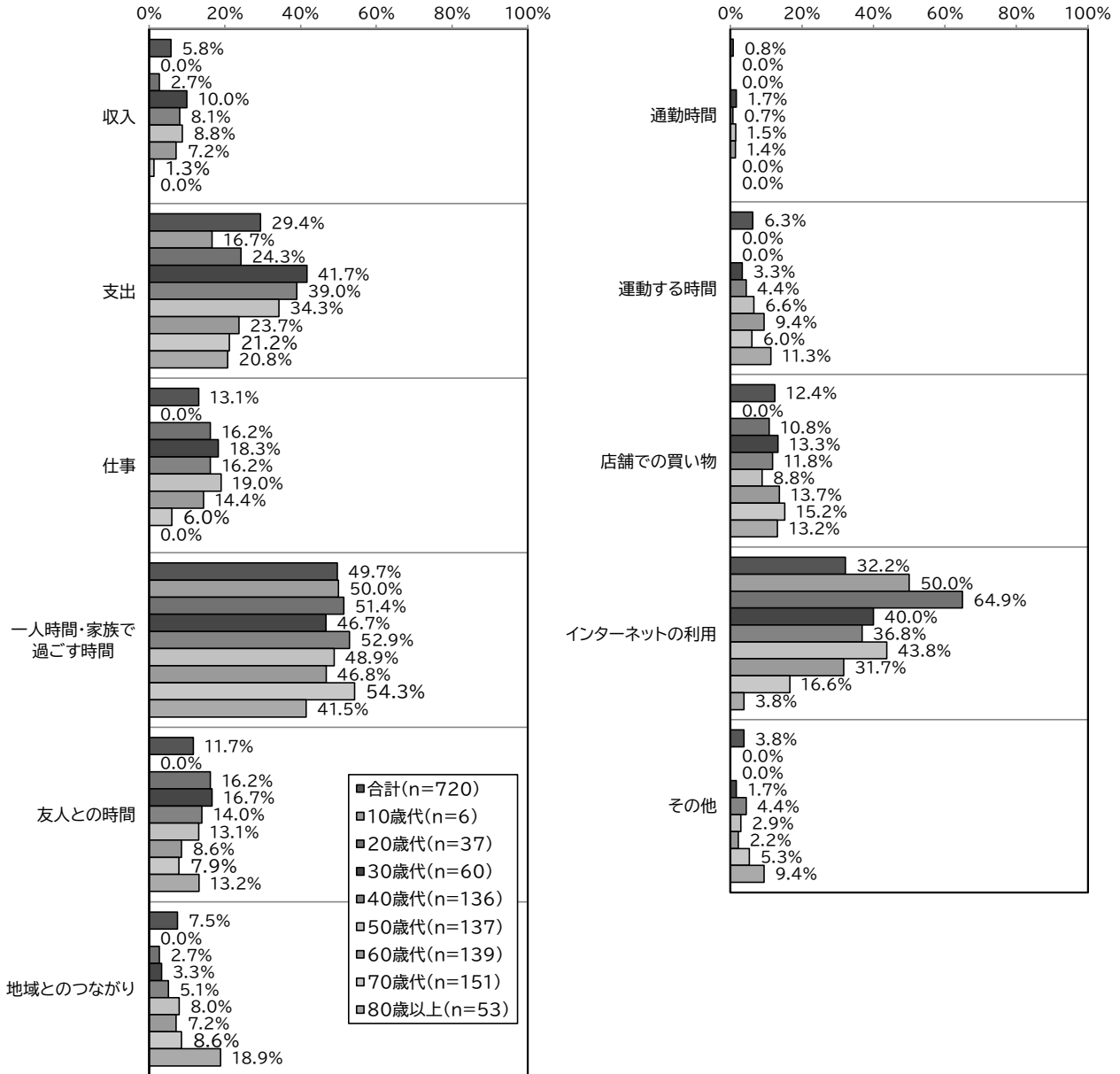
- 「一人時間・家族で過ごす時間」の割合が 49.7%と最も高く、次いで「インターネットの利用」の割合が 32.2%、「支出」の割合が 29.4%となっています。
- 年代別について、10 歳代、20 歳代以外の年代は「一人時間・家族で過ごす時間」が最も高くなっています。20 歳代は「インターネットの利用」が 64.9%で最も高くなっており、70歳代、80 歳以上は 16.6%、3.8%で低くなっています。30 歳代は「支出」が 41.7%で最も高くなっています。
- 地区別について、全地区で「一人時間・家族で過ごす時間」が最も高く、三木南地区は 64.3%となっています。「インターネットの利用」は緑が丘地区が 44.4%で最も高く、口吉川地区が 15.4%で最も低くなっています。

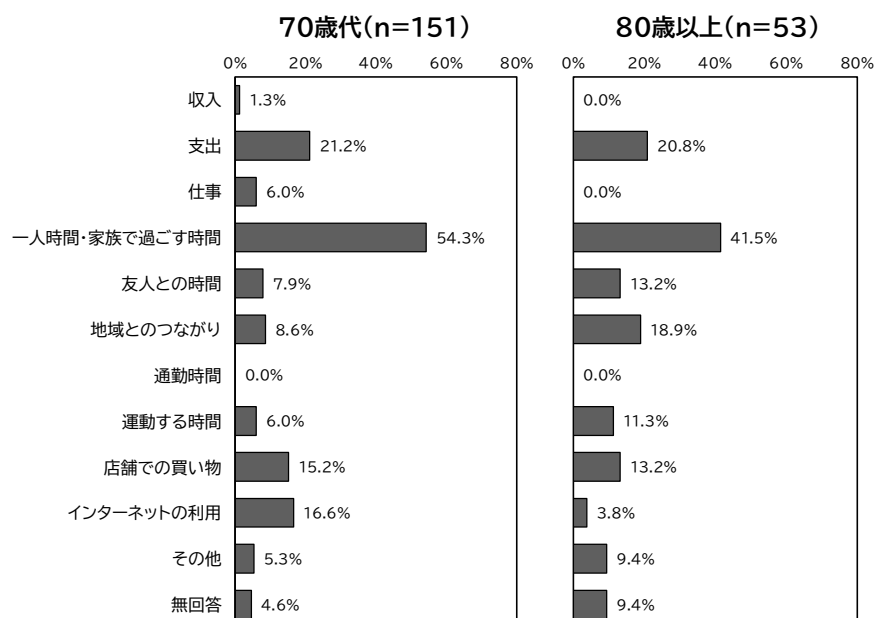
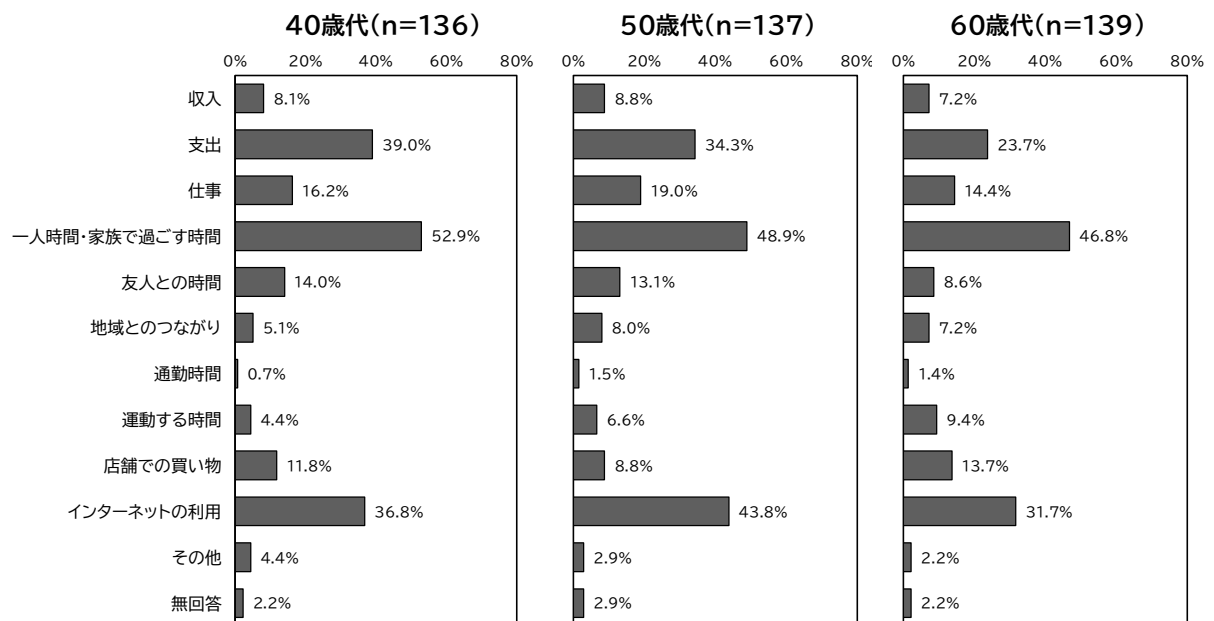
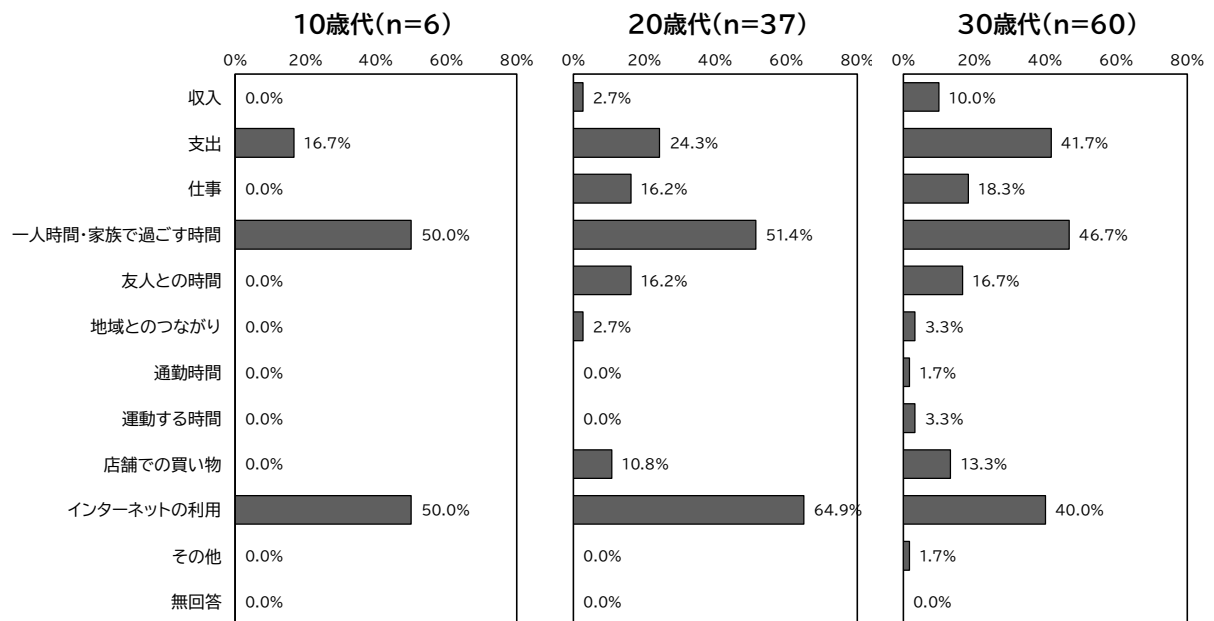
調査数(n=720) ※順位別	回答数	割合
一人時間・家族で過ごす時間	358	49.7%
インターネットの利用	232	32.2%
支出	212	29.4%
仕事	94	13.1%
店舗での買い物	89	12.4%
友人との時間	84	11.7%
地域とのつながり	54	7.5%
運動する時間	45	6.3%
収入	42	5.8%
その他	27	3.8%
通勤時間	6	0.8%
無回答	22	3.1%



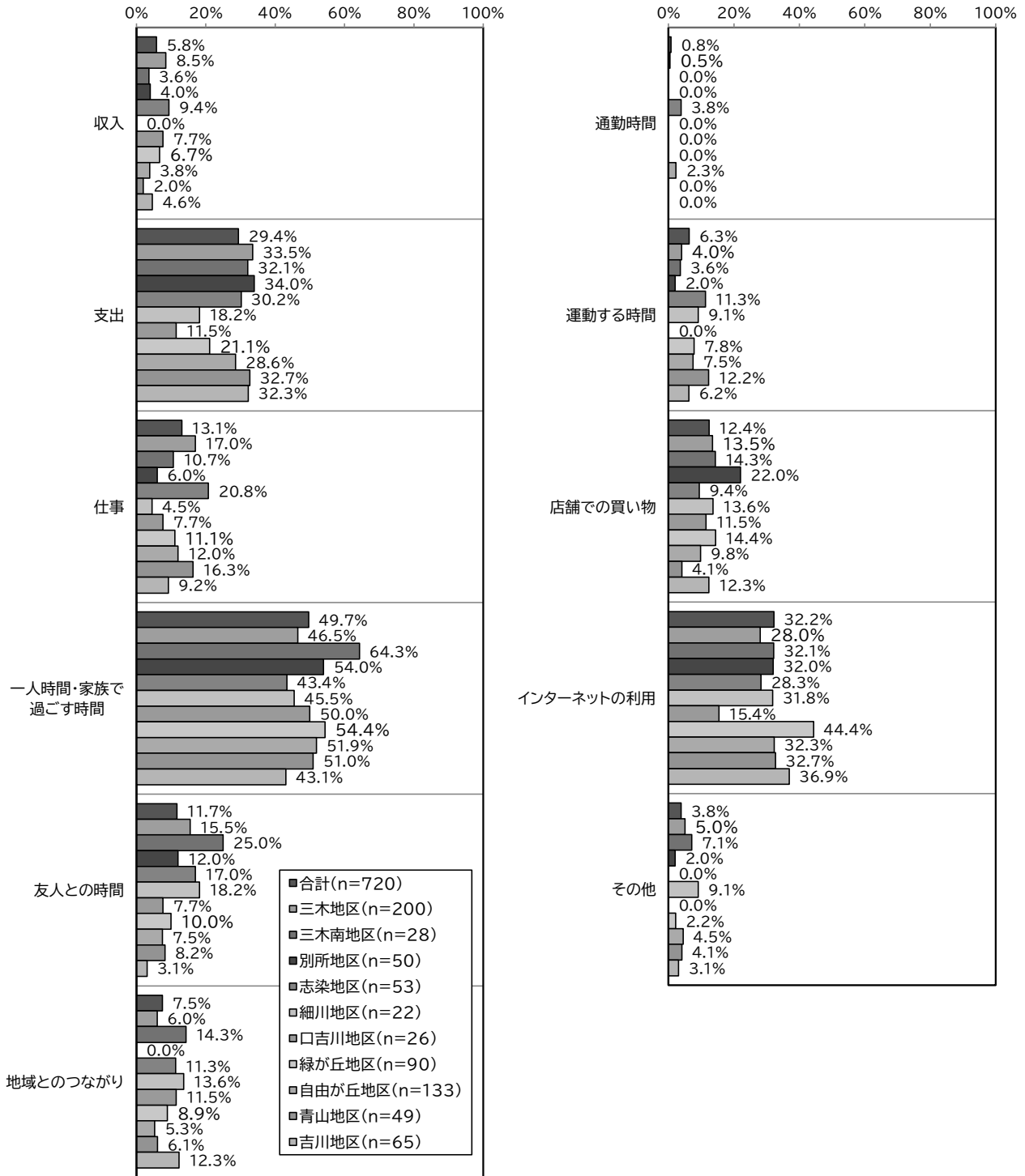
※前回調査(H30)では設問なし

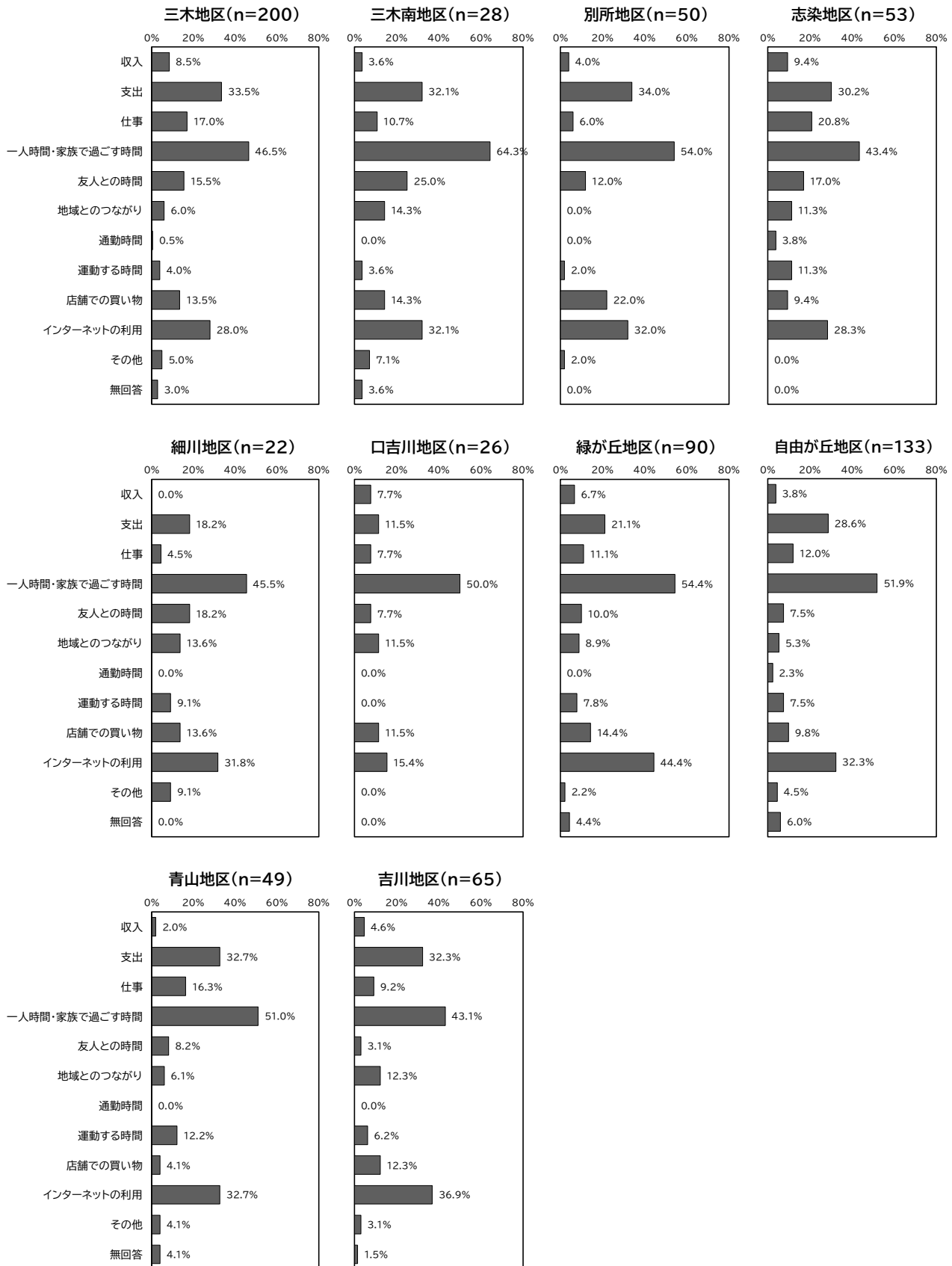
【年代別】





【地区別】

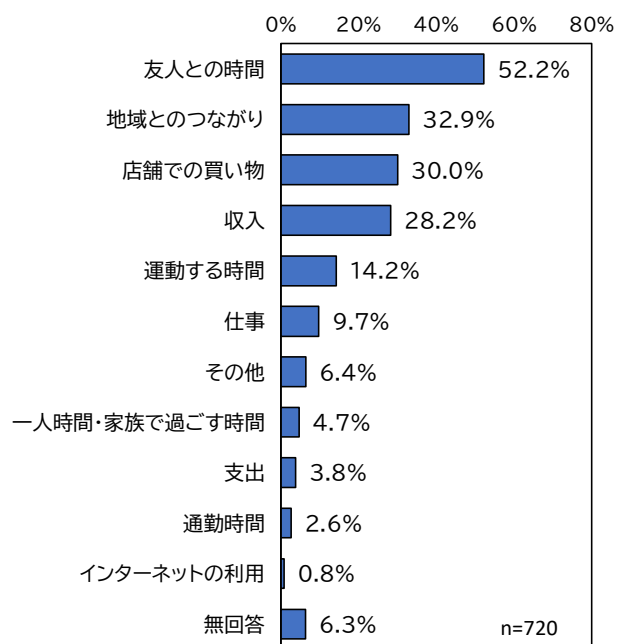




問11 問9で「1」と回答した「あった」方におうかがいします。減ったものは何ですか。
(複数回答)

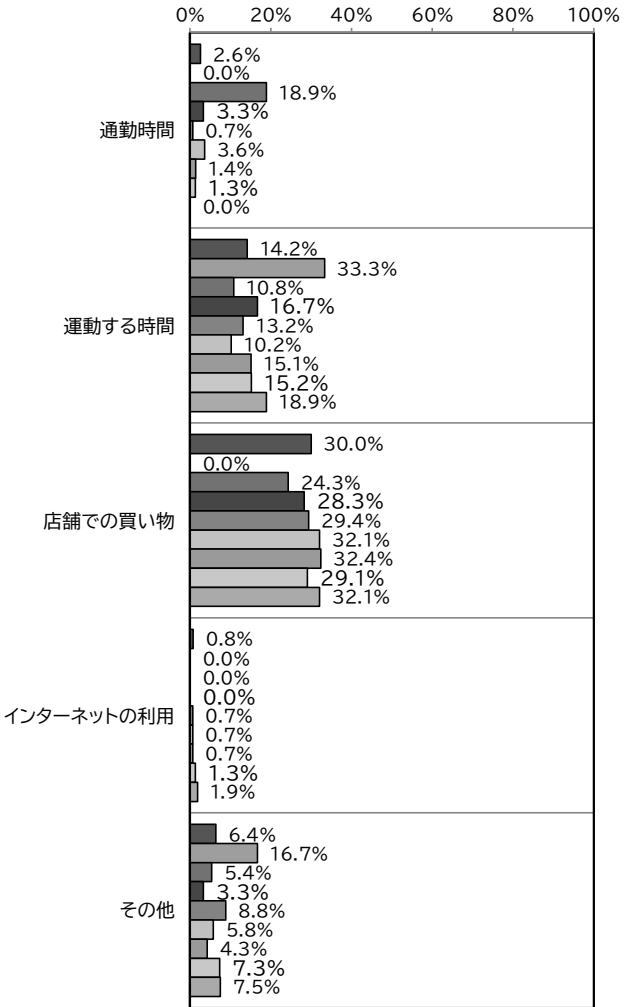
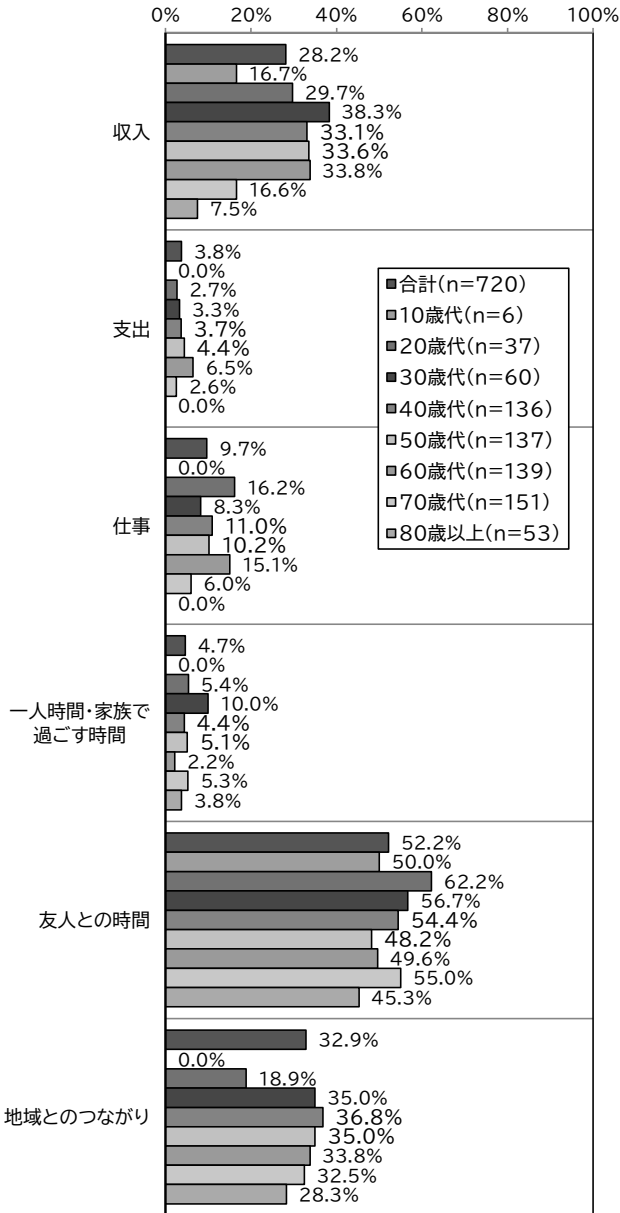
- 「友人との時間」の割合が 52.2%と最も高く、次いで「地域とのつながり」の割合が 32.9%、「店舗での買い物」の割合が 30.0%となっています。
- 年代別について、全年代で「友人との時間」が最も高くなっています。
- 地区別について、口吉川地区以外の地区で「友人との時間」が最も高くなっています。口吉川地区は「地域とのつながり」が53.8%で最も高くなっています。

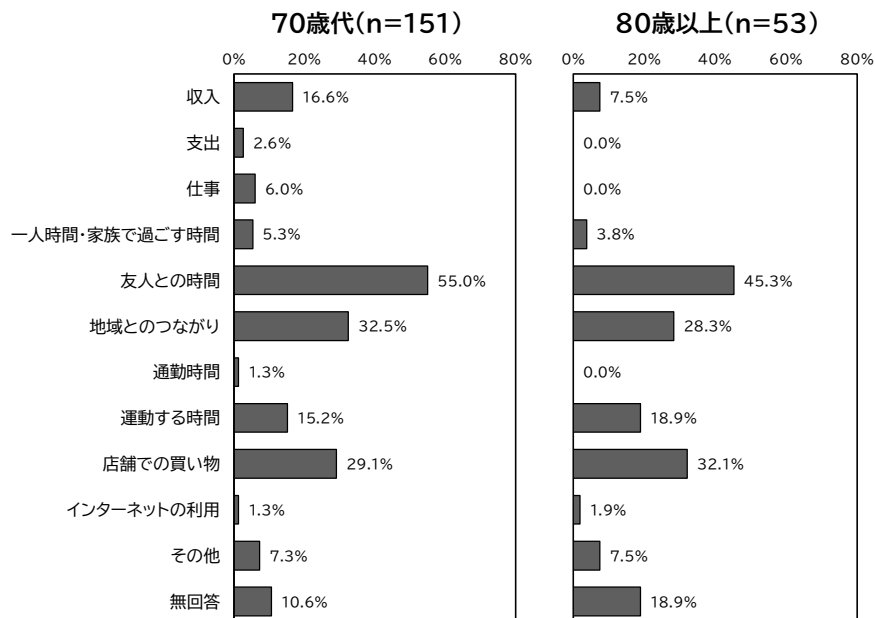
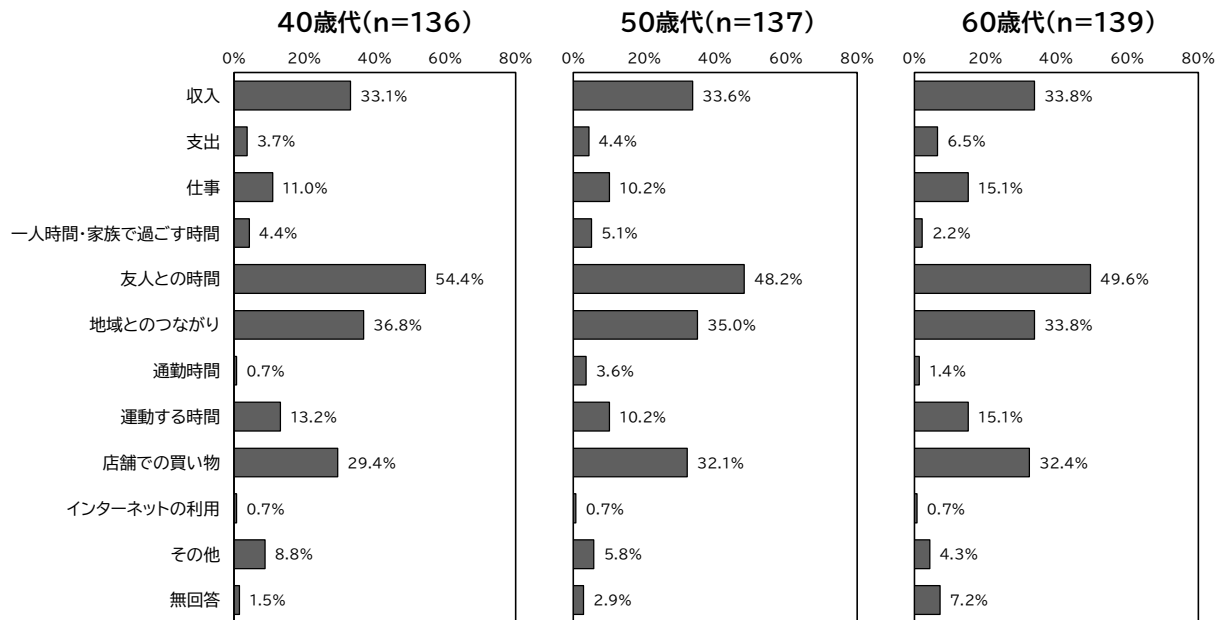
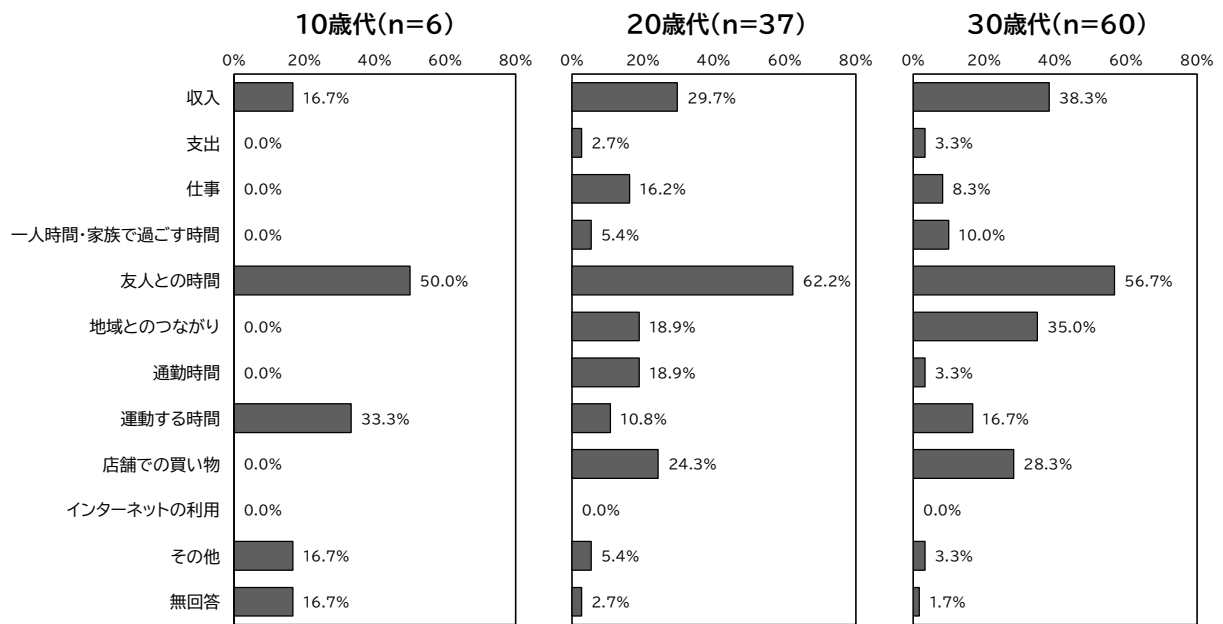
調査数(n=720) ※順位別	回答数	割合
友人との時間	376	52.2%
地域とのつながり	237	32.9%
店舗での買い物	216	30.0%
収入	203	28.2%
運動する時間	102	14.2%
仕事	70	9.7%
その他	46	6.4%
一人時間・家族で過ごす時間	34	4.7%
支出	27	3.8%
通勤時間	19	2.6%
インターネットの利用	6	0.8%
無回答	45	6.3%



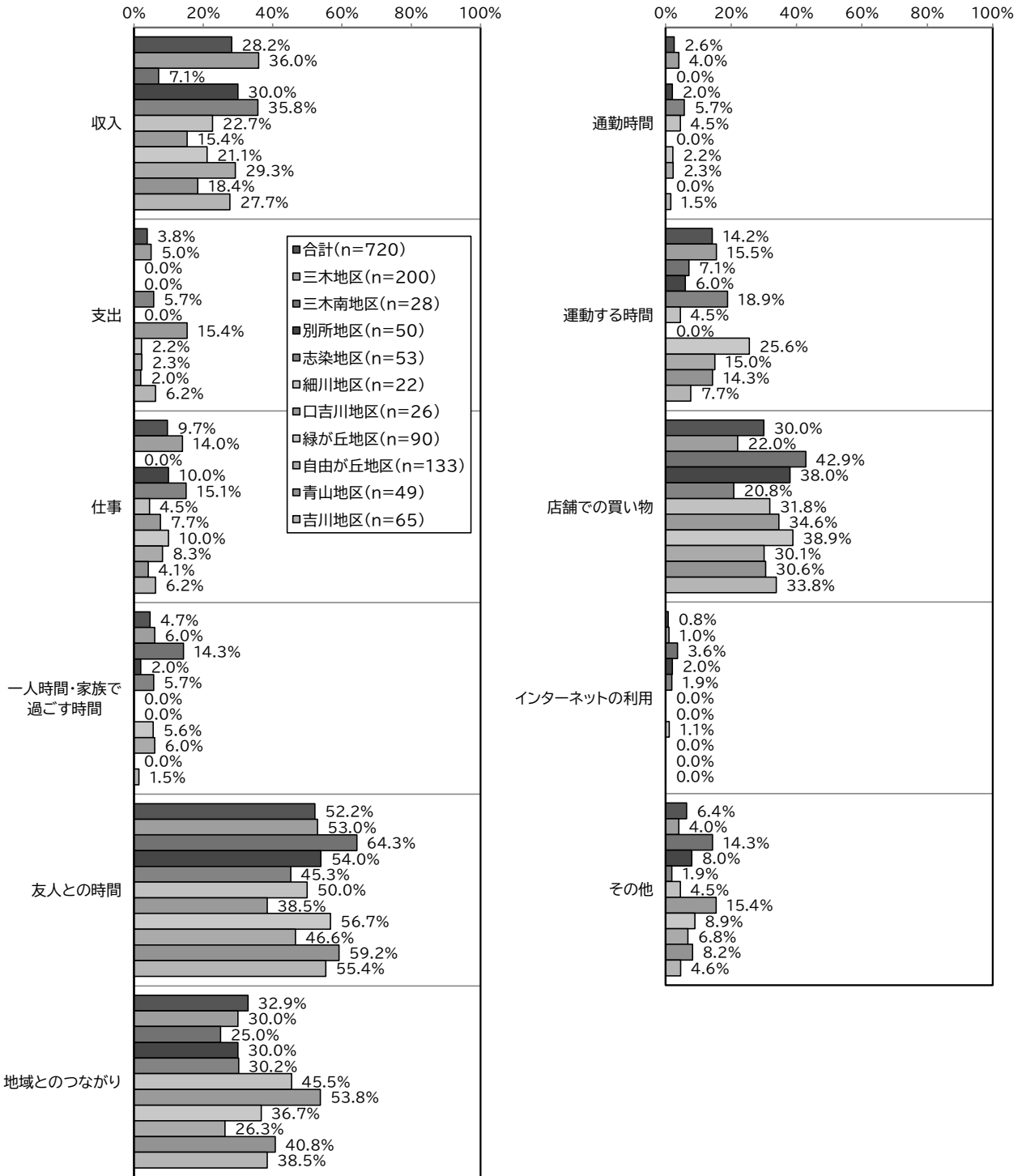
※前回調査(H30)では設問なし

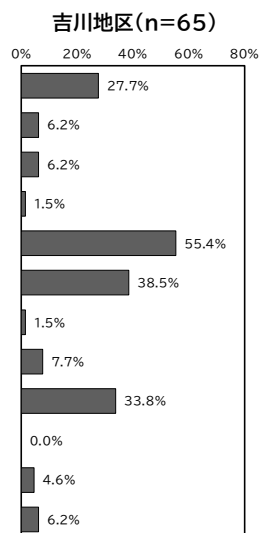
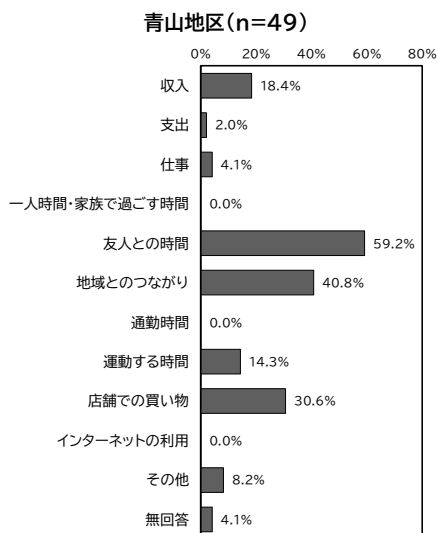
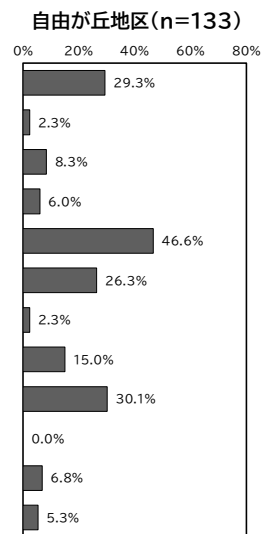
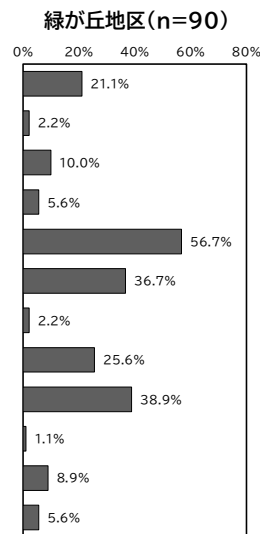
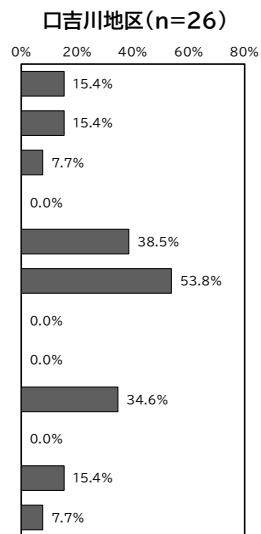
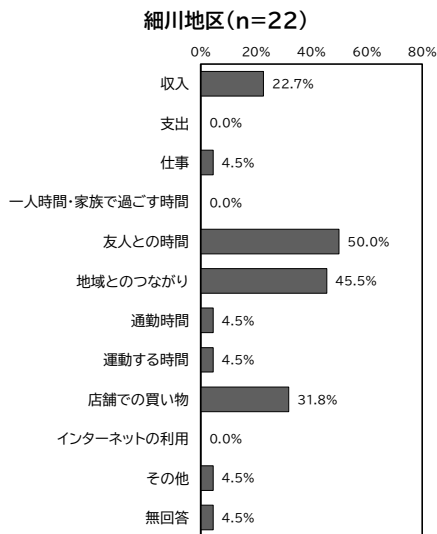
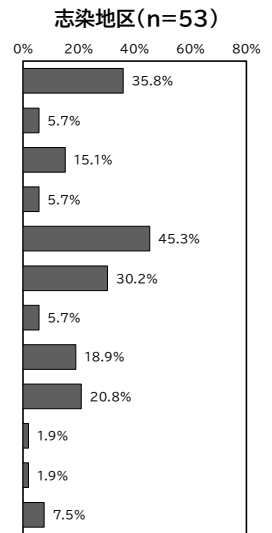
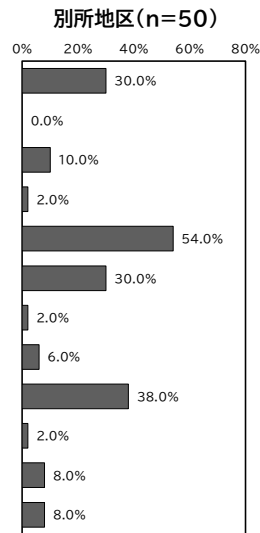
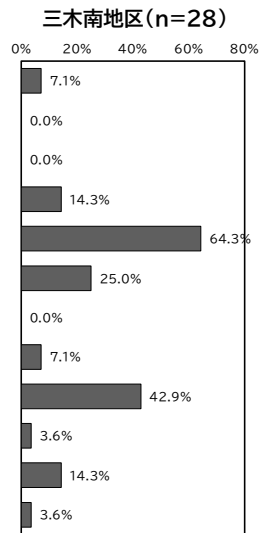
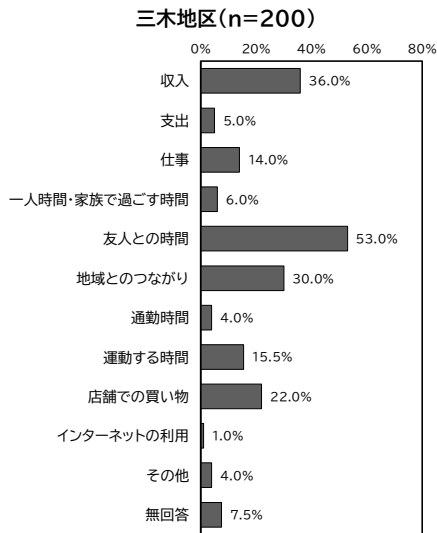
【年代別】





【地区別】





問12 問9で「1」と回答した「あった」方におうかがいします。
その他に変化があれば下記の記入欄に自由に記入して下さい。(記入回答)

○その他の変化として、主な内容は次のとおりです。

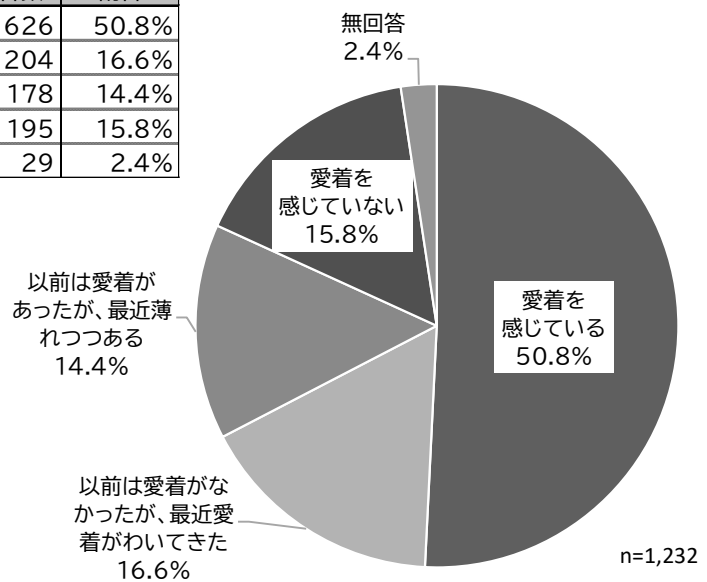
- ・緑が多いので散歩がしやすく、人に会うことも少なく、店舗も密にならない等、三木で暮らしてよかった
- ・遠出や外出、旅行、外食をしなくなった
- ・神戸電鉄や福止バスを利用出来なかった
- ・三木市内(近場)での買い物する機会が増えた
- ・病院へ行く回数増えた
- ・図書館を利用することが増えた
- ・ストレスがたまった
- ・手洗い等、神経質になってしまった
- ・体調不良、体力が落ちた
- ・キャンプやゴルフなど、コロナ禍でも出来る趣味が増えた
- ・行事などへの参加が減った
- ・冠婚葬祭が簡素化
- ・大学でオンライン授業ばかりで経験できることが少なかった など

◆ 三木市の印象などについて

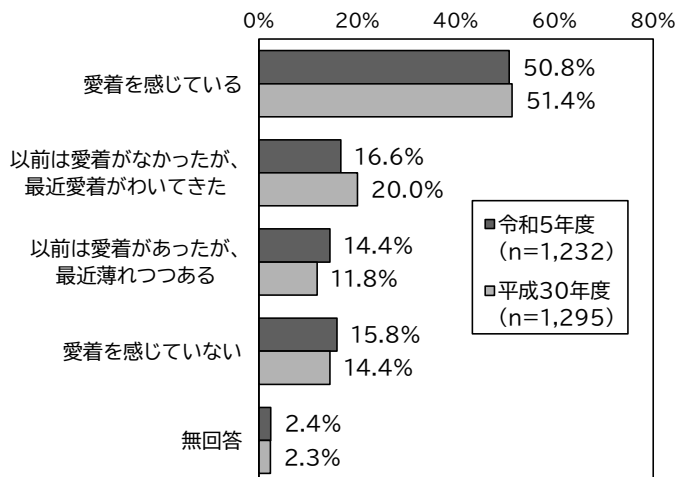
問 13 あなたは、三木市に愛着を感じていますか。(単一回答)

- 「愛着を感じている」の割合が 50.8%と最も高く、次いで「以前は愛着がなかったが、最近愛着がわいてきた」の割合が 16.6%、「愛着を感じていない」の割合が15.8%となっています。前回調査(平成 30 年調査)と比較すると、「愛着を感じている」が 0.6%、「以前は愛着がなかったが、最近愛着がわいてきた」が 3.4%低く、「愛着を感じていない」が1.4%高くなっています。
- 年代別について、全年代で「愛着を感じている」が最も高くなっています。
- 地区別について、全地区で「愛着を感じている」が最も高く、口吉川地区が 61.1%で最も高くなっています。

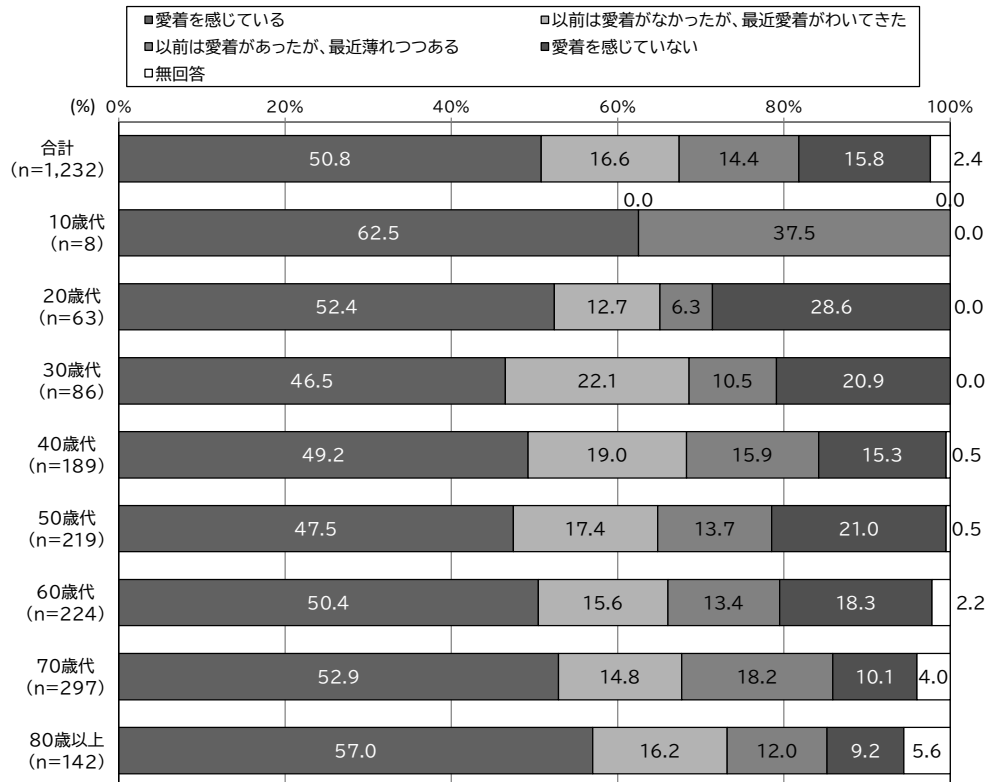
調査数(n=1,232)	回答数	割合
愛着を感じている	626	50.8%
以前は愛着がなかったが、最近愛着がわいてきた	204	16.6%
以前は愛着があったが、最近薄れつつある	178	14.4%
愛着を感じていない	195	15.8%
無回答	29	2.4%



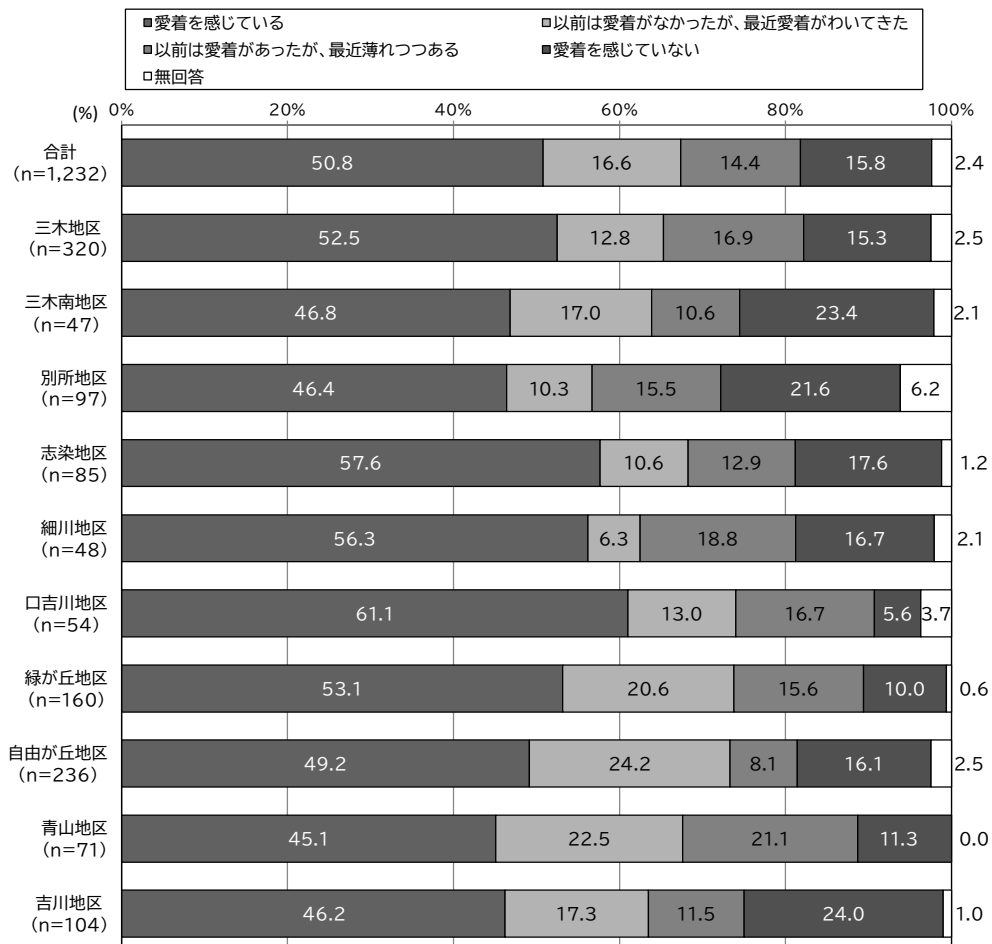
【前回調査(平成 30 年)との比較】



【年代別】



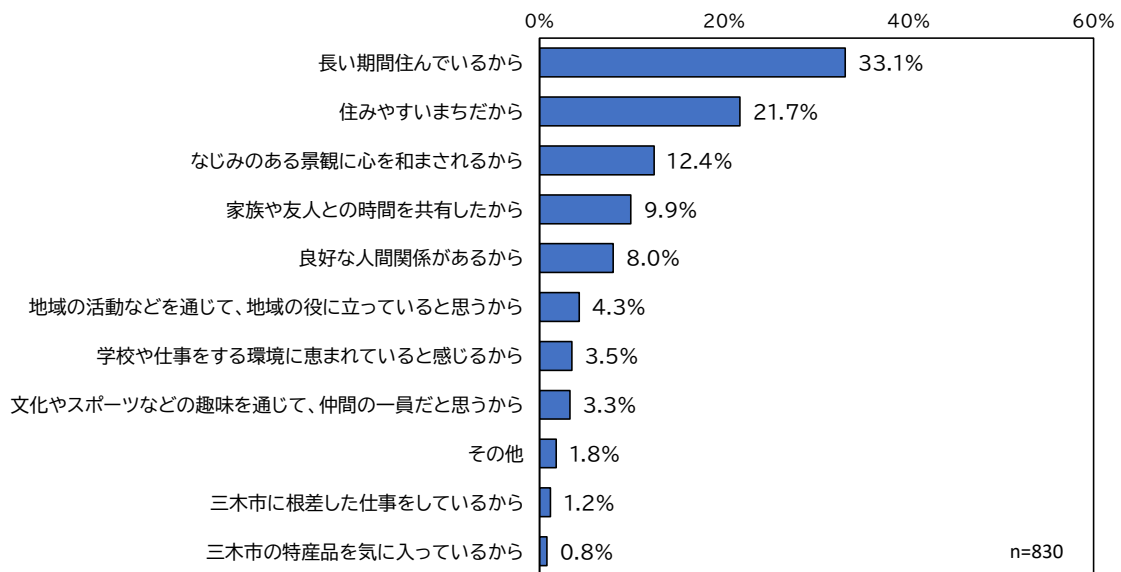
【地区別】



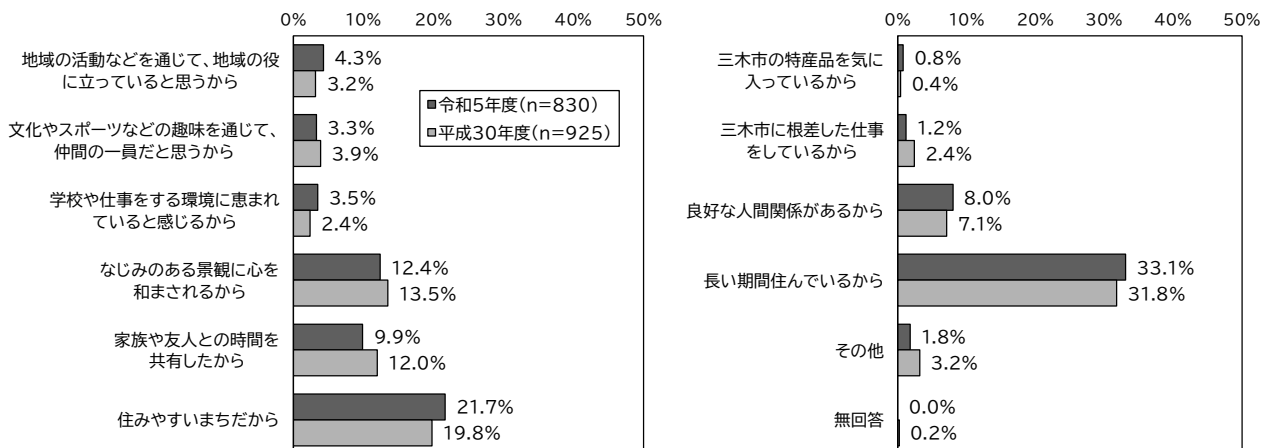
問 14 問 13 で「1」「2」と回答した方におうかがいします。あなたが三木市に愛着を感じる理由は何ですか。(単一回答)

○「長い期間住んでいるから」の割合が 33.1%と最も高く、次いで「住みやすいまちだから」の割合が 21.7%、「なじみのある景観に心を和まされるから」の割合が 12.4%となっています。前回調査(平成 30 年調査)と比較すると、「長い期間住んでいるから」が 1.3%、「住みやすいまちだから」が 1.9% 高く、「なじみのある景観に心を和まされるから」が 1.1% 低くなっています。

調査数(n=830) ※順位別	回答数	割合
長い期間住んでいるから	275	33.1%
住みやすいまちだから	180	21.7%
なじみのある景観に心を和まされるから	103	12.4%
家族や友人との時間を共有したから	82	9.9%
良好な人間関係があるから	66	8.0%
地域の活動などを通じて、地域の役に立っていると思うから	36	4.3%
学校や仕事をする環境に恵まれていると感じるから	29	3.5%
文化やスポーツなどの趣味を通じて、仲間の一員だと思うから	27	3.3%
その他	15	1.8%
三木市に根差した仕事をしているから	10	1.2%
三木市の特産品を気に入っているから	7	0.8%



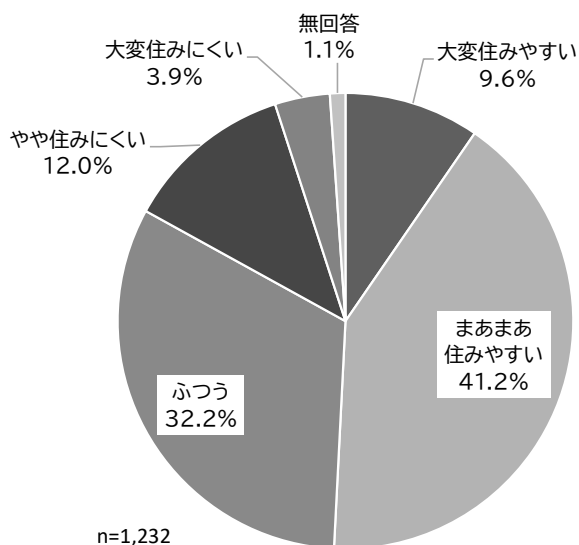
【前回調査(平成 30 年)との比較】



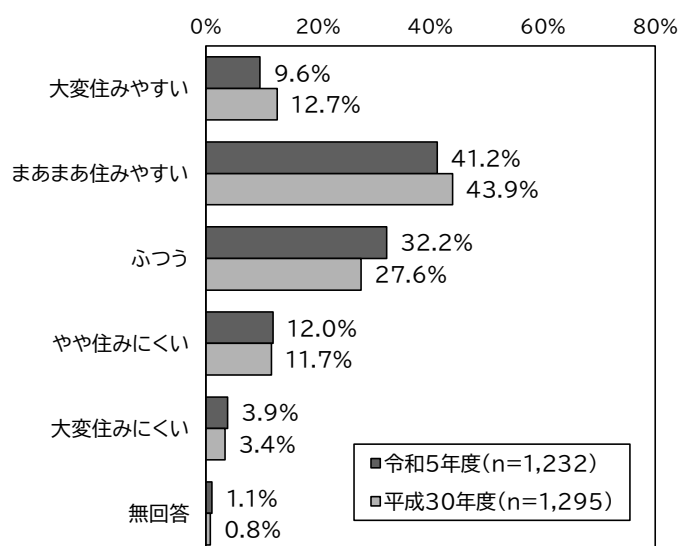
問 15 あなたにとって、三木市は住みやすいまちですか。(単一回答)

- 「まあまあ住みやすい」の割合が 41.2%と最も高く、次いで「ふつう」の割合が 32.2%、「やや住みにくい」が 12.0%となっています。前回調査(平成 30 年調査)と比較すると、「まあまあ住みやすい」が 2.7%低く、「ふつう」が 4.6%、「やや住みにくい」が 0.3%高くなっています。
- 年代別について、20 歳代、80 歳以上以外の年代は「まあまあ住みやすい」が最も高くなっています。20 歳代、80 歳以上は「ふつう」が最も高くなっています。
- 地区別について、別所地区、細川地区、口吉川地区、吉川地区以外の地区は「まあまあ住みやすい」が最も高くなっており、前者の4地区は「ふつう」が最も高くなっています。

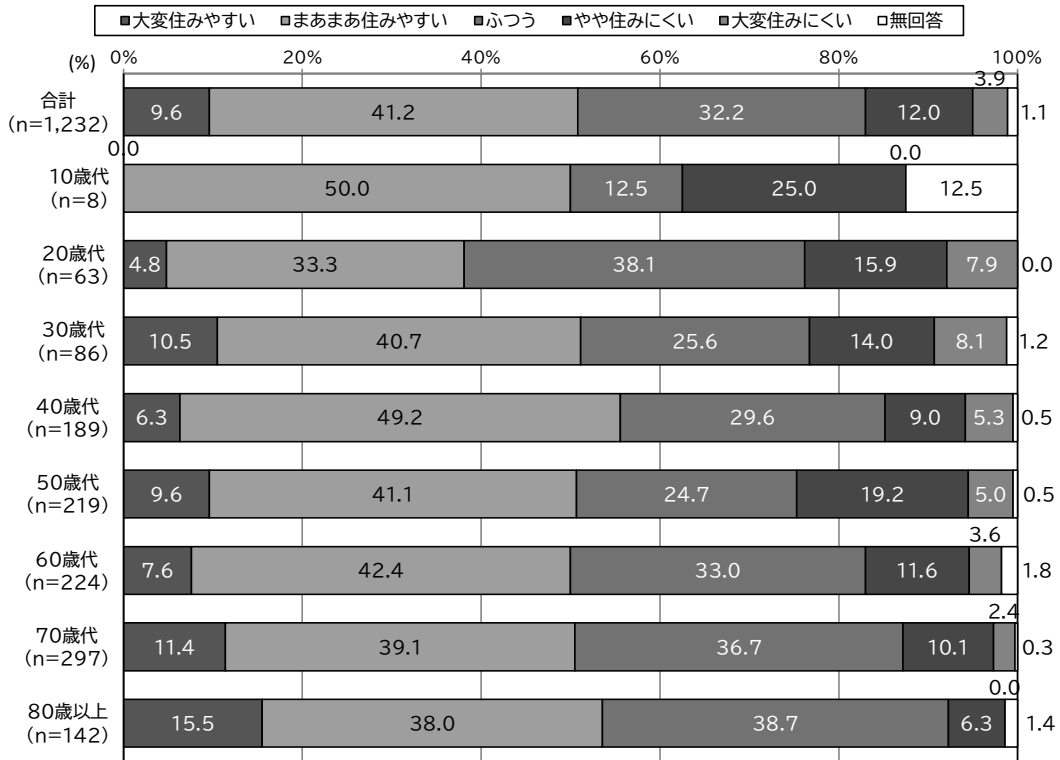
調査数(n=1,232)	回答数	割合
大変住みやすい	118	9.6%
まあまあ住みやすい	508	41.2%
ふつう	397	32.2%
やや住みにくい	148	12.0%
大変住みにくい	48	3.9%
無回答	13	1.1%



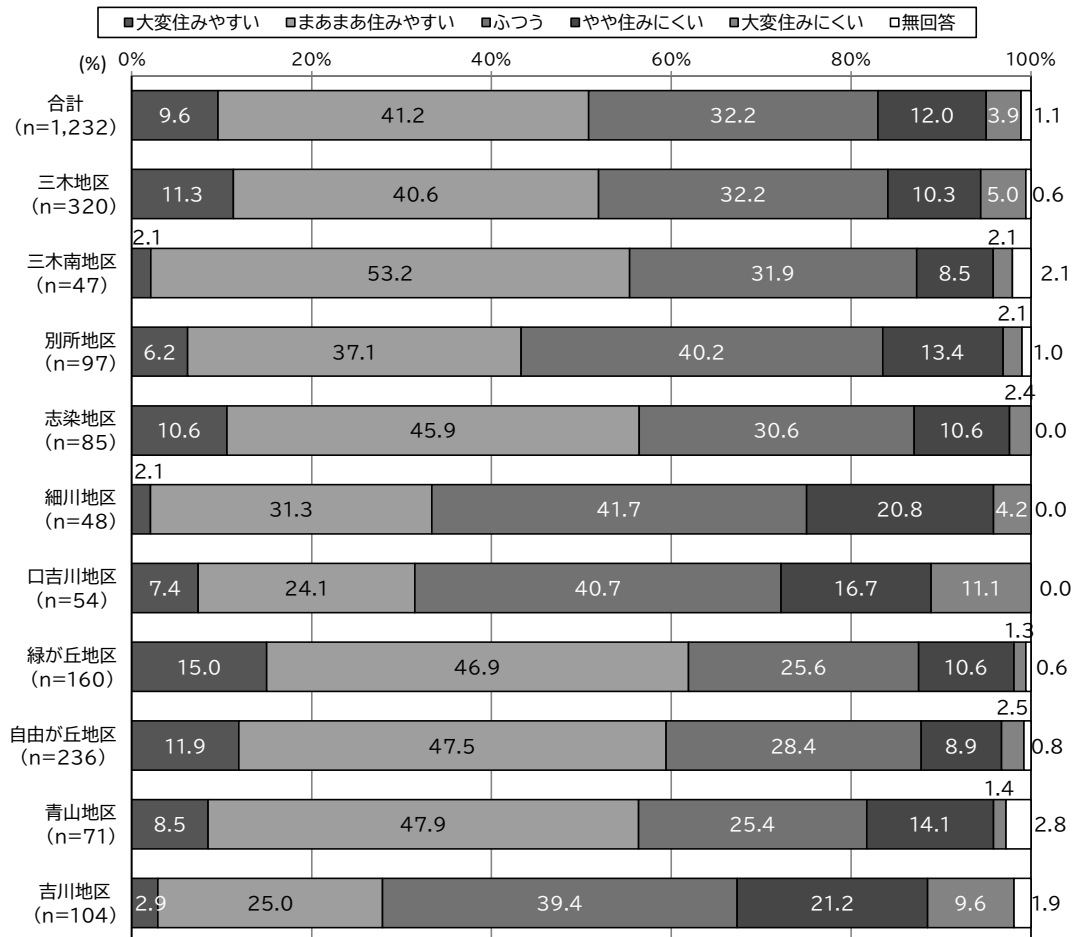
【前回調査(平成 30 年)との比較】



【年代別】



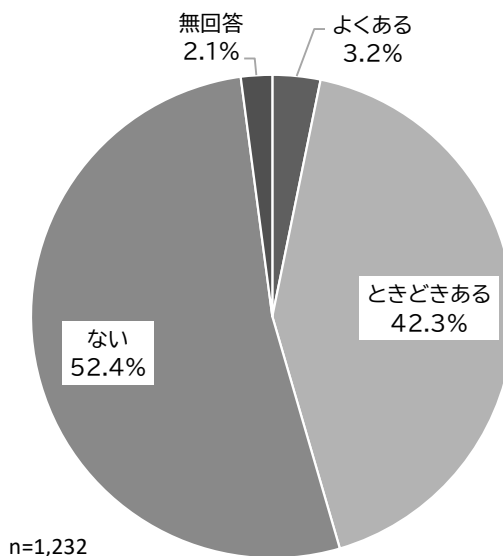
【地区別】



問 16 あなたは、市外の人に対して三木市の良さを話すことはありますか。(単一回答)

○「ない」の割合が52.4%と最も高く、次いで「ときどきある」の割合が42.3%となっています。

調査数(n=1,232)	回答数	割合
よくある	40	3.2%
ときどきある	521	42.3%
ない	645	52.4%
無回答	26	2.1%



※前回調査(H30)では設問なし

問 17 あなたが、三木市を他の人に紹介するとき、自慢したいことは何ですか。下記の記入欄に自由に記入してください。(記入回答)

自慢したいことについての主な内容は次のとおりです。

○歴史、伝統

- ・古い歴史がある町である(金物や三木城、志染の石室など)、竹中半兵衛のハカ
- ・豊臣秀吉をうならせた町であり歴史も興味深い
- ・「金物のまち」大工さんが買いつける程の質の高さ
- ・上田桑鳩という書道家を輩出

○祭り、イベント等

- ・いろいろなイベントがある:四季折々
- ・イベントも多く、参加して楽しい
- ・三木祭り、秋祭りが楽しい、夏の花火大会
- ・スポーツ施設が充実している。スポーツする場所が沢山有りスポーツが盛ん

○健康

- ・コロナの時、ソーシャルディスタンスがとりやすかった
- ・高齢者に予防注射の助成が手厚い

○子育て

- ・子育て世代には医療費の無料、保育園が1人目から安くなる、子どもの手当てなど、子育てしやすい
- ・中学生まで医療費が無料、中学校まで給食がある
- ・子育ての際、スポーツの習い事で球場や体育館など充実し、借りやすい

○社会基盤

- ・車さえあれば、ほとんどのものは不自由しない
- ・神戸や加古川に比べて、道路が混んでいない
- ・高速道路に近く便利
- ・神戸、大阪へ出る時の交通の便、神戸などの阪急地域に出やすい
- ・電車に乗らずに生活が事足りる
- ・買い物(スーパーやホームセンター、食堂など)が近くにあり便利
- ・スーパー等の駐車場代が不要
- ・コストコや三田のアウトレットなど、遠いと感じない
- ・公共機関が集まっていて便利
- ・緑が多い。空気が良い。水がおいしい。静か
- ・ビルやマンションもなく緑が多く、近くに公園などあるのが良い。公園が近くにあり散歩等しやすい
- ・老いてから住むのに良い。以前神戸の東灘(50年前)に住んでいたが今はこの町が良い
- ・坂道がないのはとても助かる
- ・街に近くて、適度に田舎。田舎と都市部の両方の生活が楽しめる
- ・ハイキングコースに気楽に行ける

○安全

- ・「災害の少ない安全な街」をアピールしている
- ・治安が良い(犯罪や事件、事故が少ない)

○安心

- ・自然が身近にある。庭や、田んぼに多くの種類の鳥や虫が来て和む
- ・街中にゴミが落ちていない
- ・街並が良い

○農、食

- ・お米、果物、野菜がとてもおいしい
- ・ぶどうやいちごなど季節ごとに味わえる果物が直売所で購入できる
- ・山田錦の特 A 地区である
- ・お酒

○特徴的な施設

- ・ネスタリゾート:海外仕様
- ・ホースランドパーク
- ・温泉:よかたん
- ・防災センター
- ・三木山森林公園、三木っ子ランド
- ・ゴルフ場が多い所

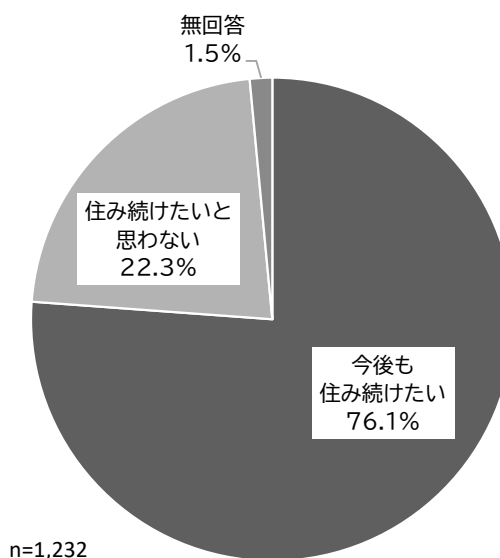
○人権・共生・協働、行政

- ・秋祭り等を通して自治会員とのコミュニケーションが良い。公民館活動も盛ん
- ・人が親切。あたたかい風土、のんびりとしていて住みやすい所、おだやかな人が多い
- ・若者が老人に優しい
- ・公務員の給料が全国でもトップクラス、行政が充実している など

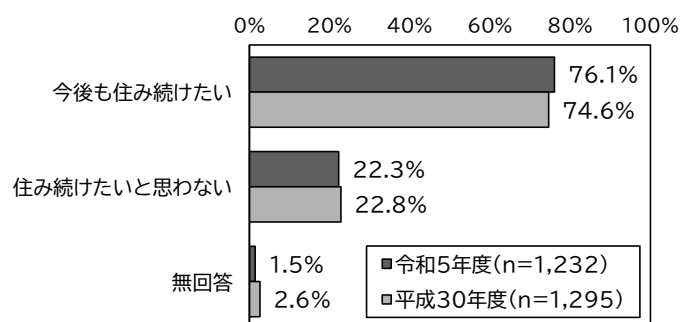
問 18 あなたは、将来も三木市に住み続けたいと思いますか。(単一回答)

- 「今後も住み続けたい」の割合が 76.1%、「住み続けたいと思わない」が 22.3%となっています。前回調査(平成 30 年調査)と比較すると、「今後も住み続けたい」が 1.5%高く、「住み続けたいと思わない」が 0.5%低くなっています。
- 年代別について、20 歳代以上は「今後も住み続けたい」が高く、50 歳代以上は年代が上がるほど高い傾向となっています。
- 地区別について、全地区で「今後も住み続けたい」が最も高くなっています。

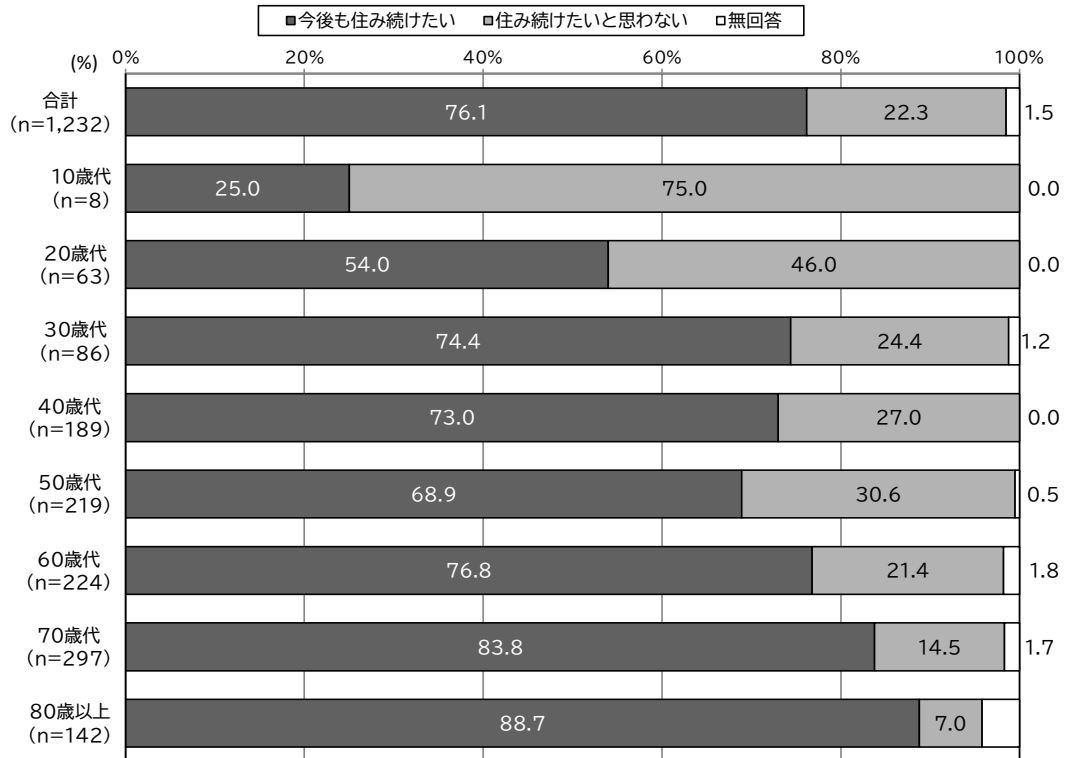
調査数(n=1,232)	回答数	割合
今後も住み続けたい	938	76.1%
住み続けたいと思わない	275	22.3%
無回答	19	1.5%



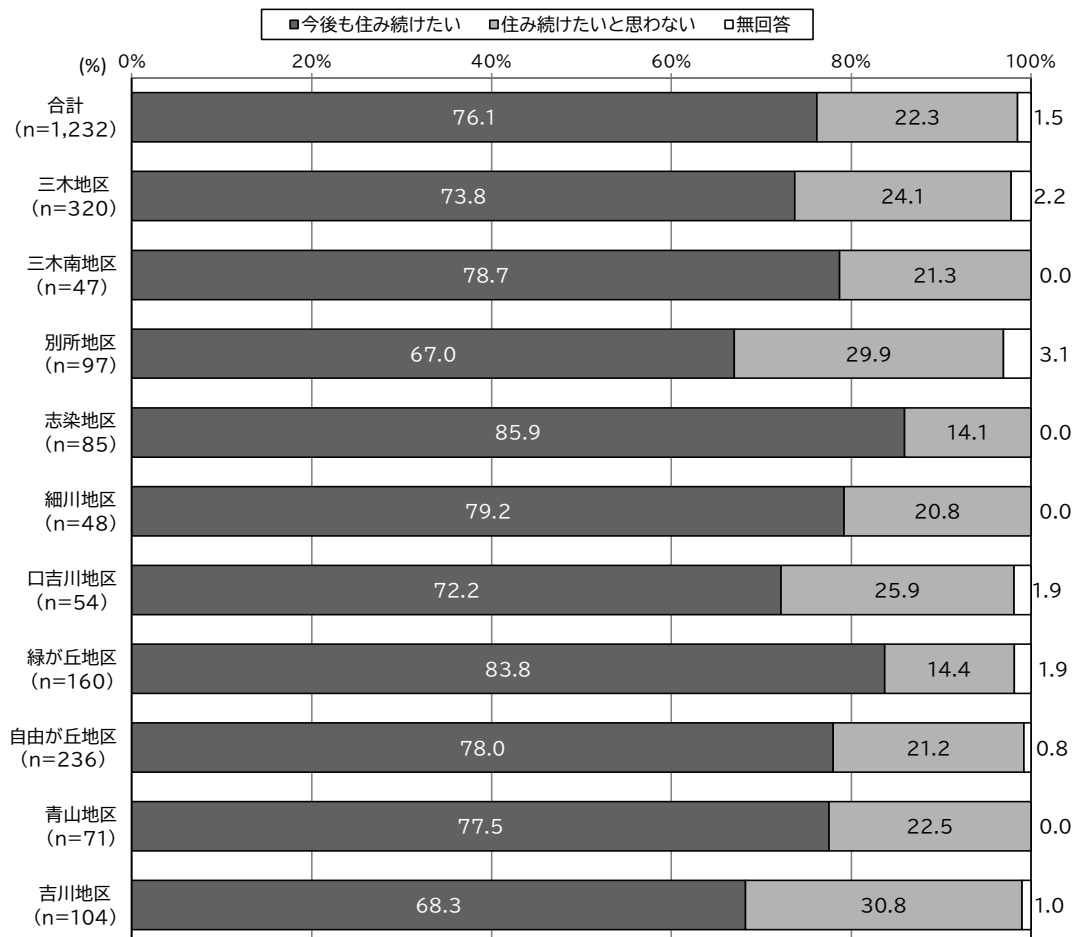
【前回調査(平成 30 年)との比較】



【年代別】



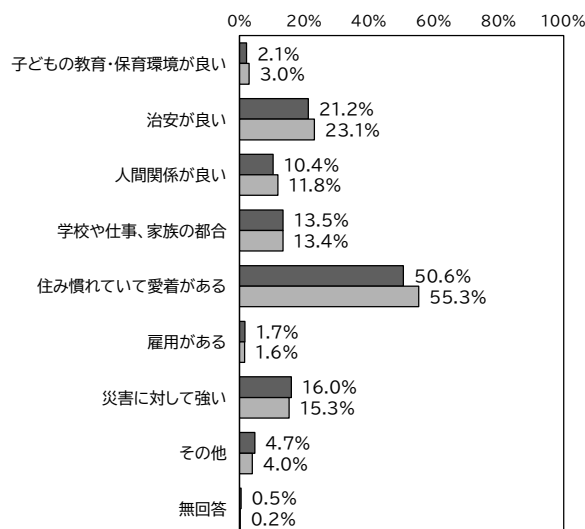
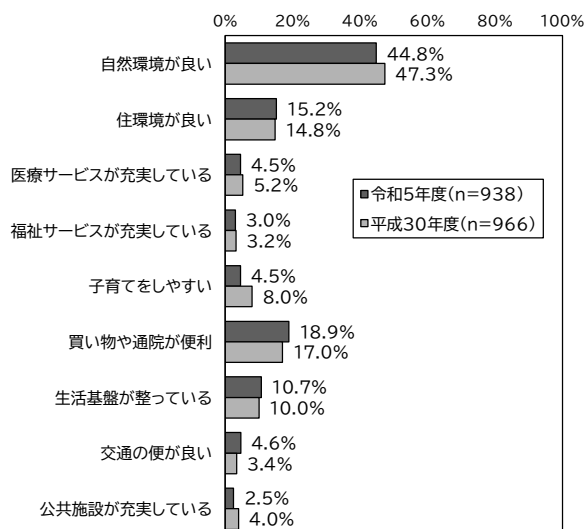
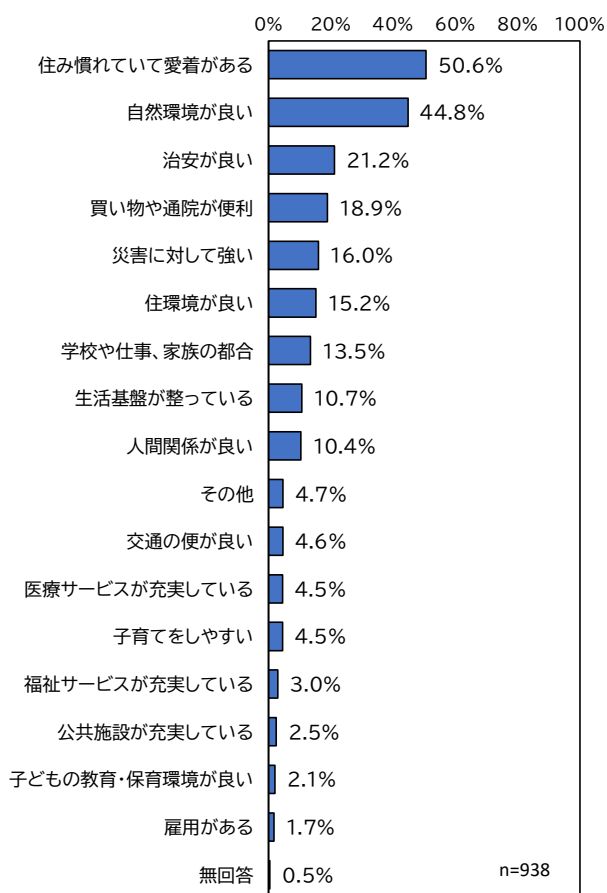
【地区別】



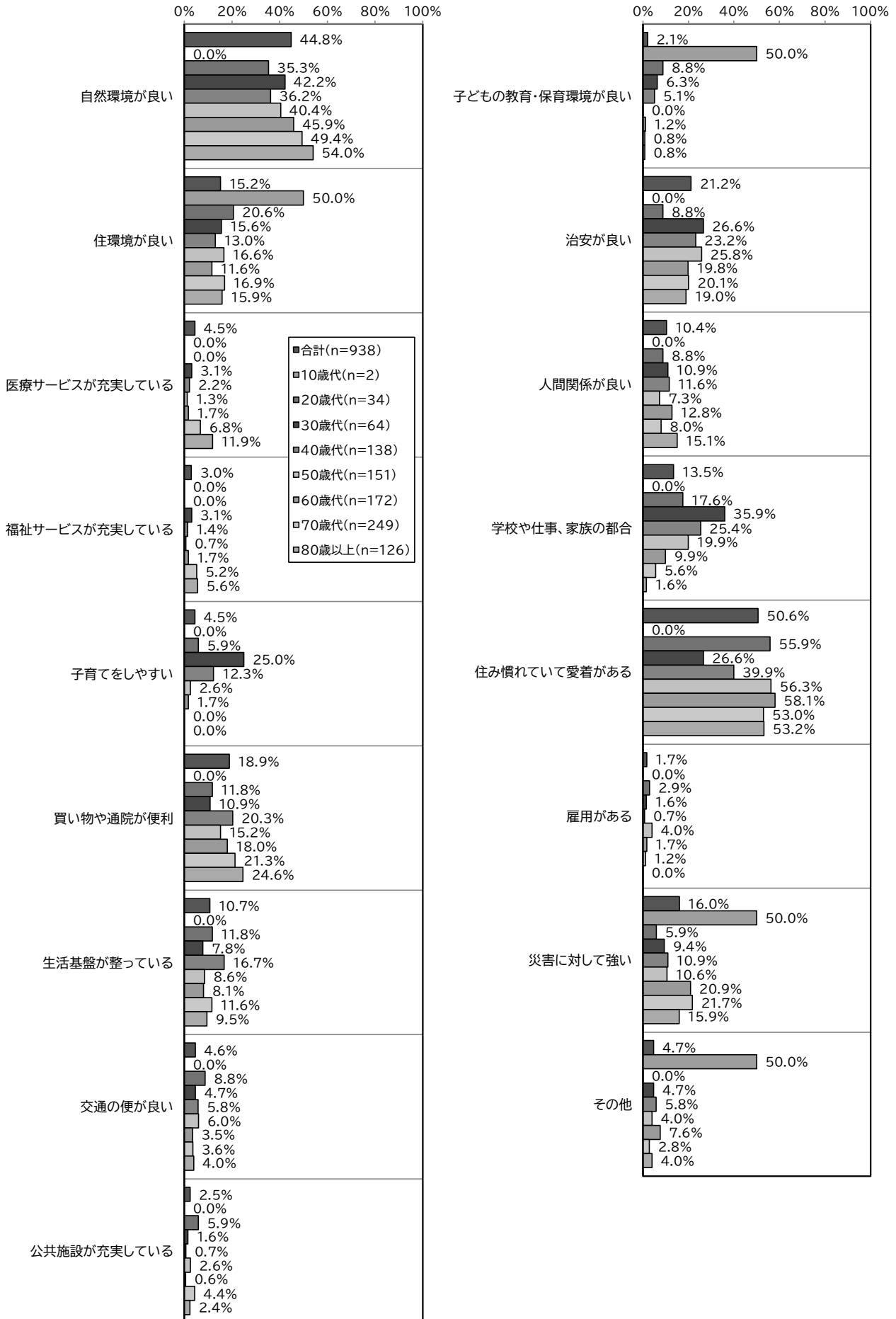
問19 問18で「1」と回答した「今後も住み続けたい」方におうかがいします。
住み続けたい理由は何ですか。(複数回答)

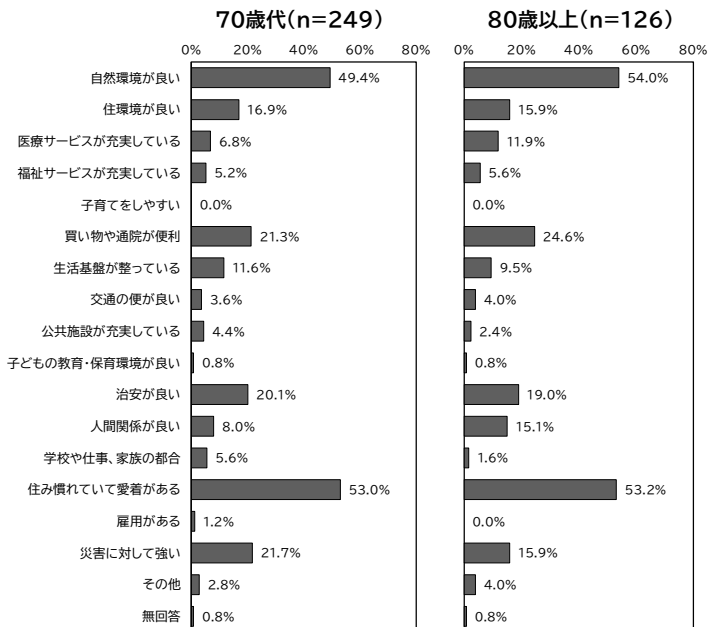
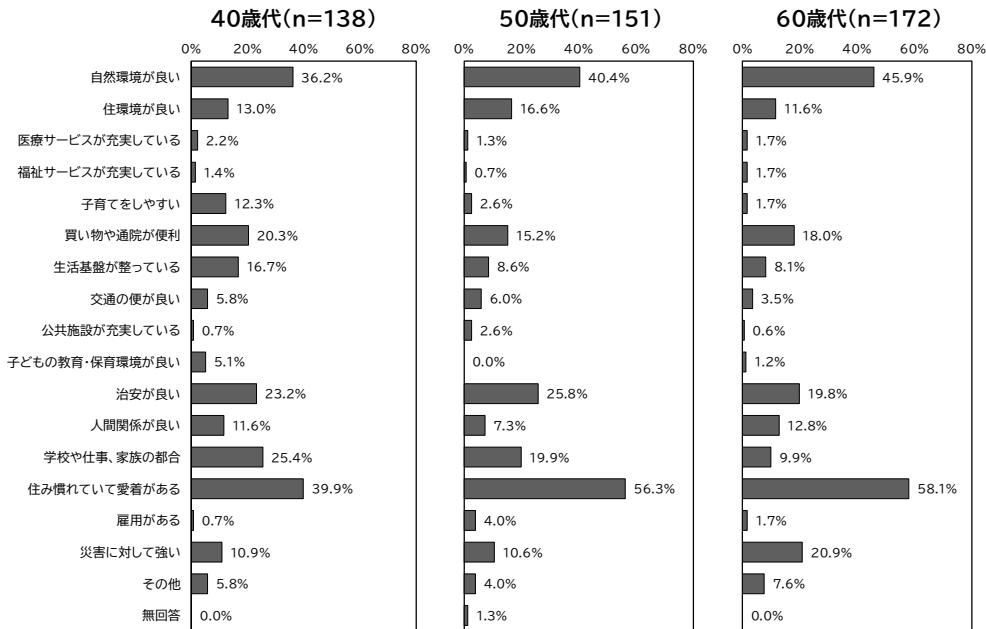
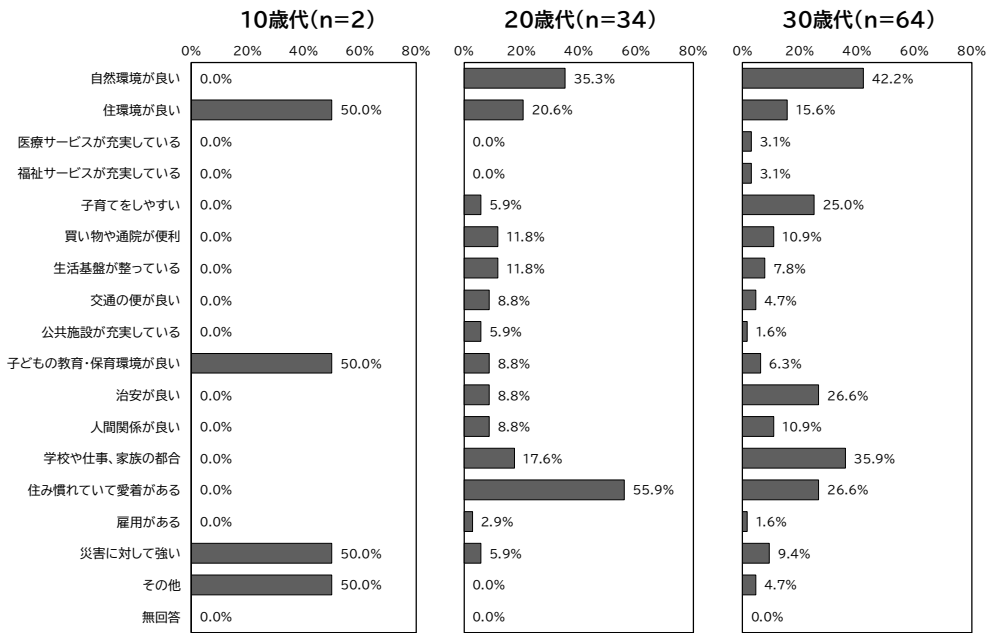
- 「住み慣れていて愛着がある」の割合が50.6%と最も高く、次いで「自然環境が良い」が44.8%、「治安が良い」が21.2%となっています。前回調査(平成30年調査)と比較すると、「住み慣れていて愛着がある」が4.7%、「自然環境が良い」が2.5%、「治安が良い」が1.9%低くなっています。
- 年代別について、10歳代、30歳代、80歳以上以外の年代は「住み慣れていて愛着がある」が最も高く、30歳代、40歳代は26.6%、39.9%で低くなっています。30歳代、80歳代以上は「自然環境が良い」が42.2%、54.0%で最も高くなっています。
- 地区別について、全ての地区で「住み慣れていて愛着がある」、「自然環境が良い」が高くなっています。口吉川地区は「住み慣れていて愛着がある」が79.5%で最も高くなっています。

調査数(n=938) ※順位別	回答数	割合
住み慣れていて愛着がある	475	50.6%
自然環境が良い	420	44.8%
治安が良い	199	21.2%
買い物や通院が便利	177	18.9%
災害に対して強い	150	16.0%
住環境が良い	143	15.2%
学校や仕事、家族の都合	127	13.5%
生活基盤が整っている	100	10.7%
人間関係が良い	98	10.4%
その他	44	4.7%
交通の便が良い	43	4.6%
医療サービスが充実している	42	4.5%
子育てをしやすい	42	4.5%
福祉サービスが充実している	28	3.0%
公共施設が充実している	23	2.5%
子どもの教育・保育環境が良い	20	2.1%
雇用がある	16	1.7%
無回答	5	0.5%




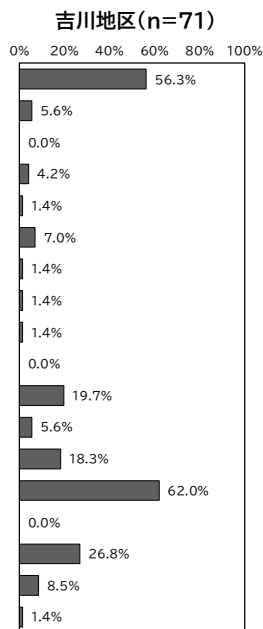
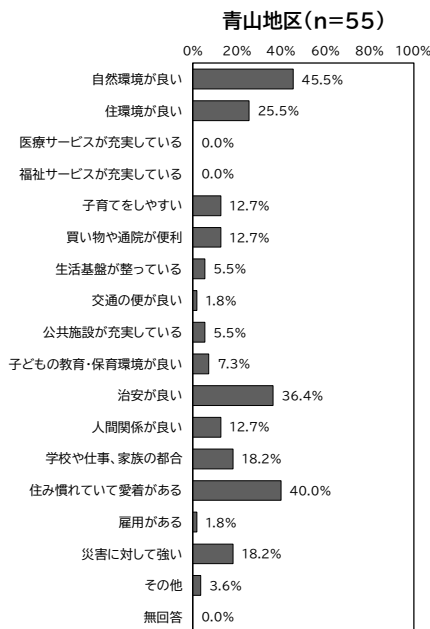
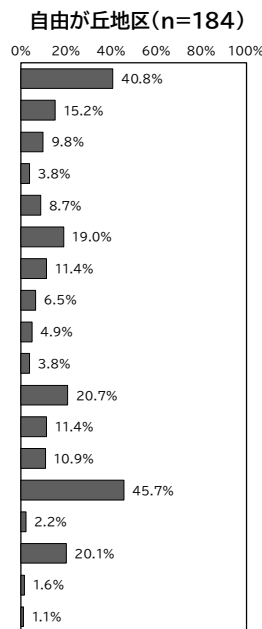
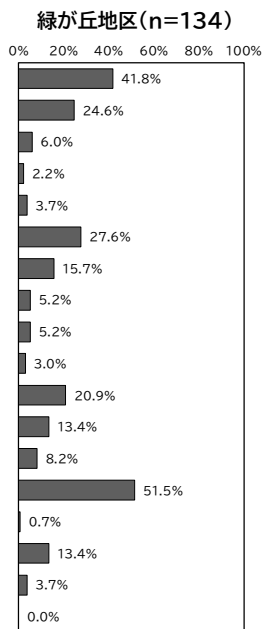
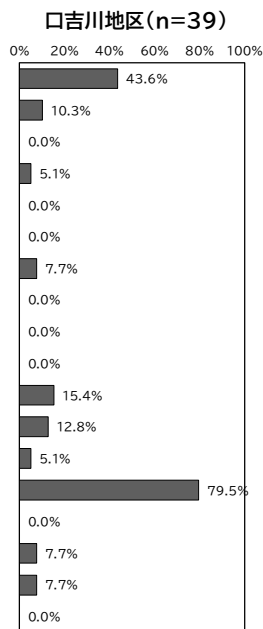
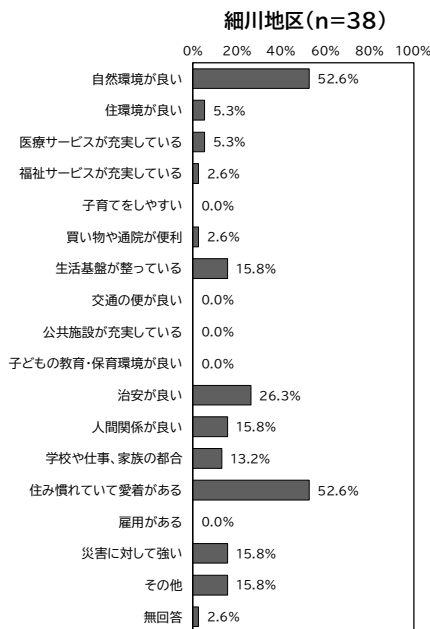
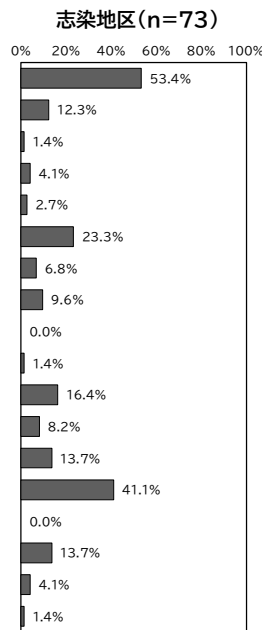
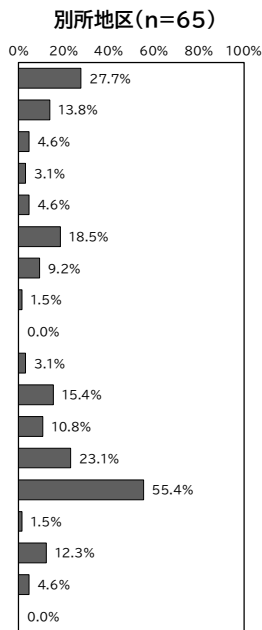
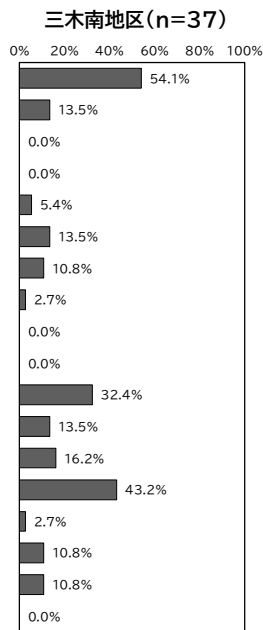
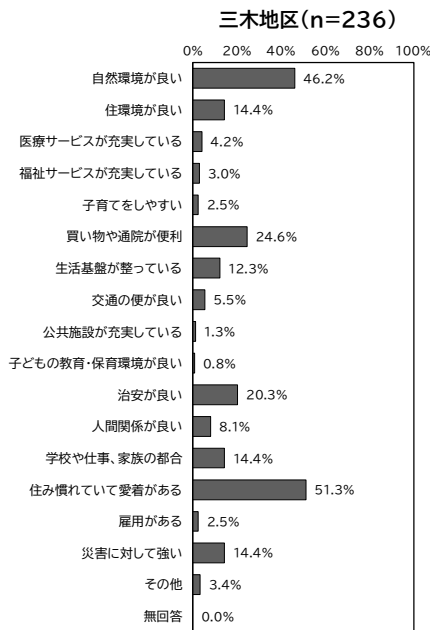
【年代別】





【地区別】





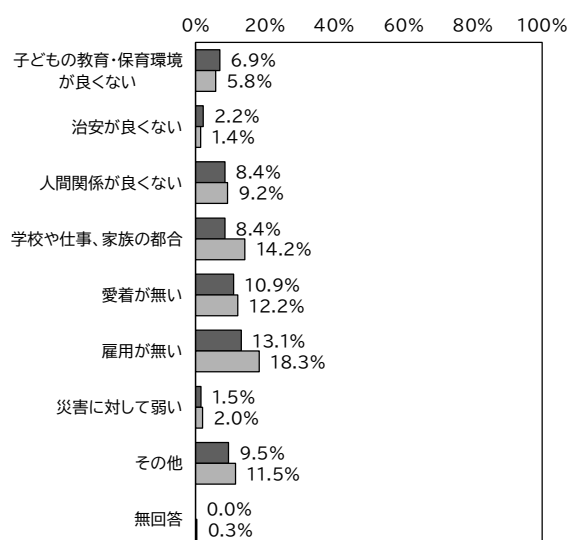
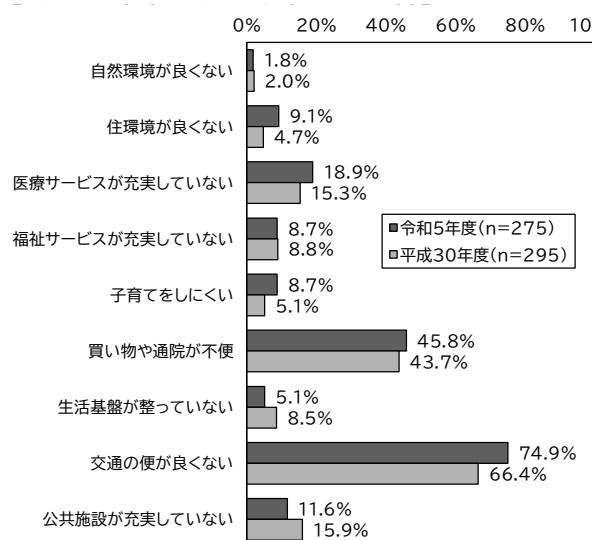
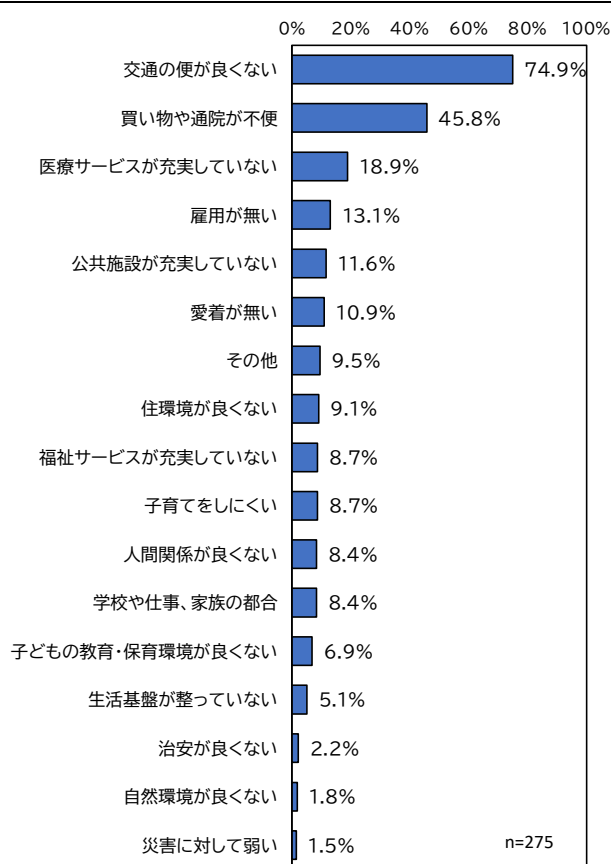
問20 問18で「2」と回答した「住み続けたいと思わない」方におうかがいします。
住み続けたくない理由は何ですか。(複数回答)

○「交通の便が良くない」の割合が74.9%と最も高く、次いで「買い物や通院が不便」が45.8%、「医療サービスが充実していない」が18.9%となっています。前回調査(平成30年調査)と比較すると、「交通の便が良くない」が8.5%、「買い物や通院が不便」が2.1%、「医療サービスが充実していない」が3.6%高くなっています。

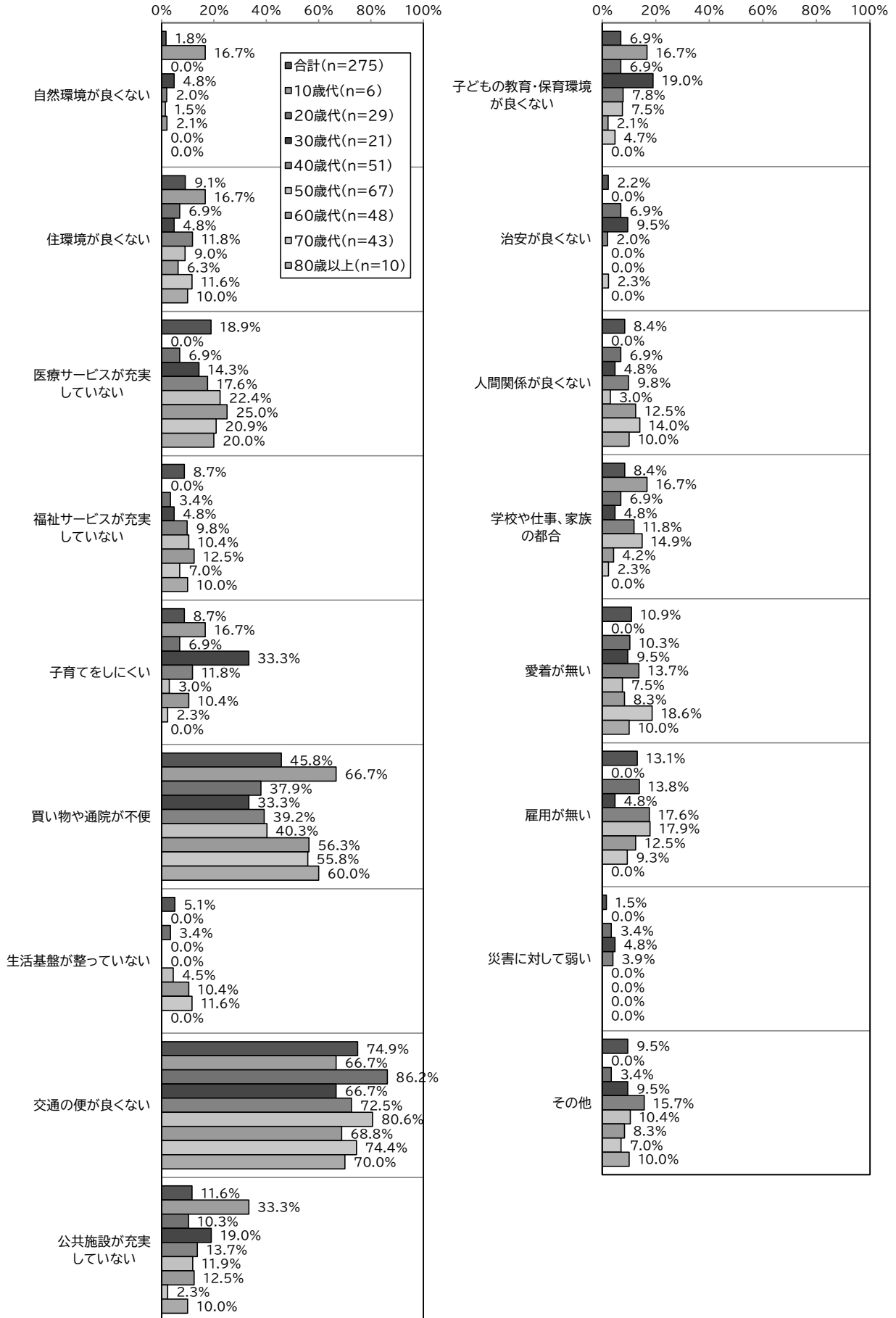
○年代別について、全年代で「交通の便が良くない」が最も高く、20歳代は86.2%で最も高く、60歳代以上の各年代では「買い物や通院が不便」が56.3%、55.8%、60.0%で高くなっています。

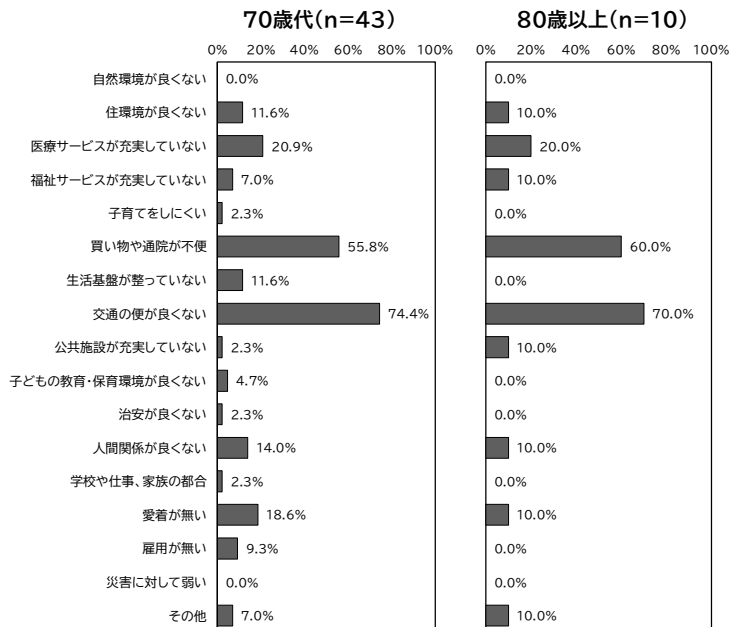
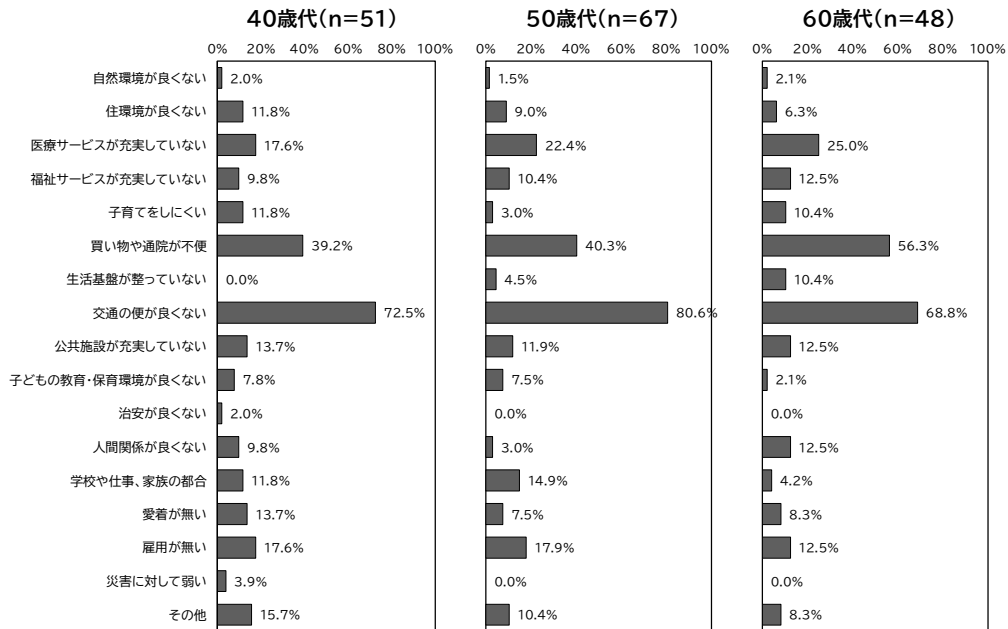
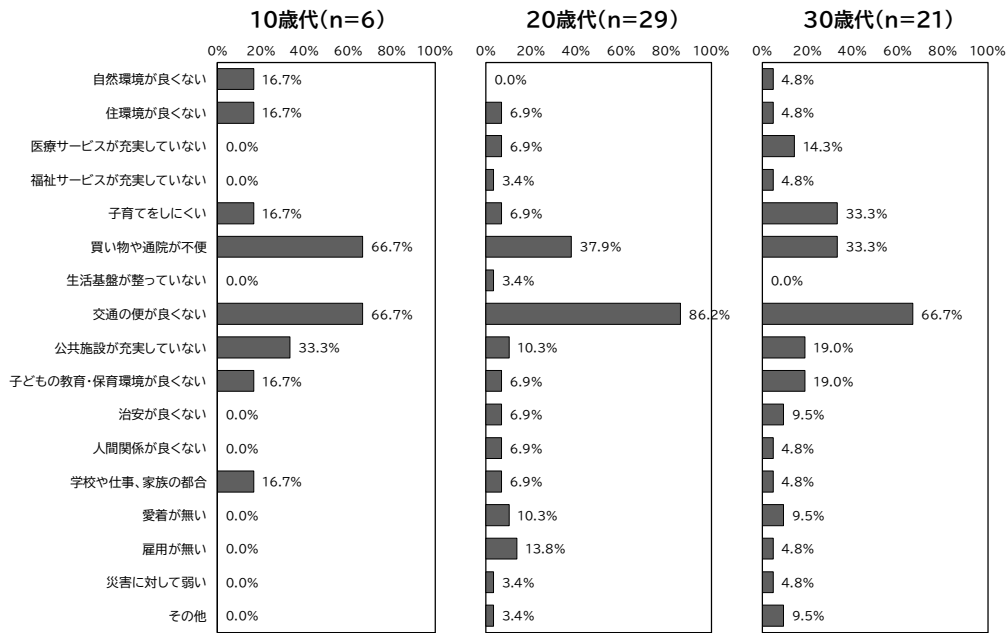
○地区別について、口吉川地区以外の地区で「交通の便が良くない」が最も高く、別所地区、青山地区、口吉川地区は89.7%、87.5%、85.7%で高くなっています。口吉川地区、細川地区、吉川地区は「買い物や通院が不便」が100.0%、70.0%、65.6%で高くなっています。

調査数(n=275) ※順位別	回答数	割合
交通の便が良くない	206	74.9%
買い物や通院が不便	126	45.8%
医療サービスが充実していない	52	18.9%
雇用が無い	36	13.1%
公共施設が充実していない	32	11.6%
愛着が無い	30	10.9%
その他	26	9.5%
住環境が良くない	25	9.1%
福祉サービスが充実していない	24	8.7%
子育てをしにくい	24	8.7%
人間関係が良くない	23	8.4%
学校や仕事、家族の都合	23	8.4%
子どもの教育・保育環境が良くない	19	6.9%
生活基盤が整っていない	14	5.1%
治安が良くない	6	2.2%
自然環境が良くない	5	1.8%
災害に対して弱い	4	1.5%

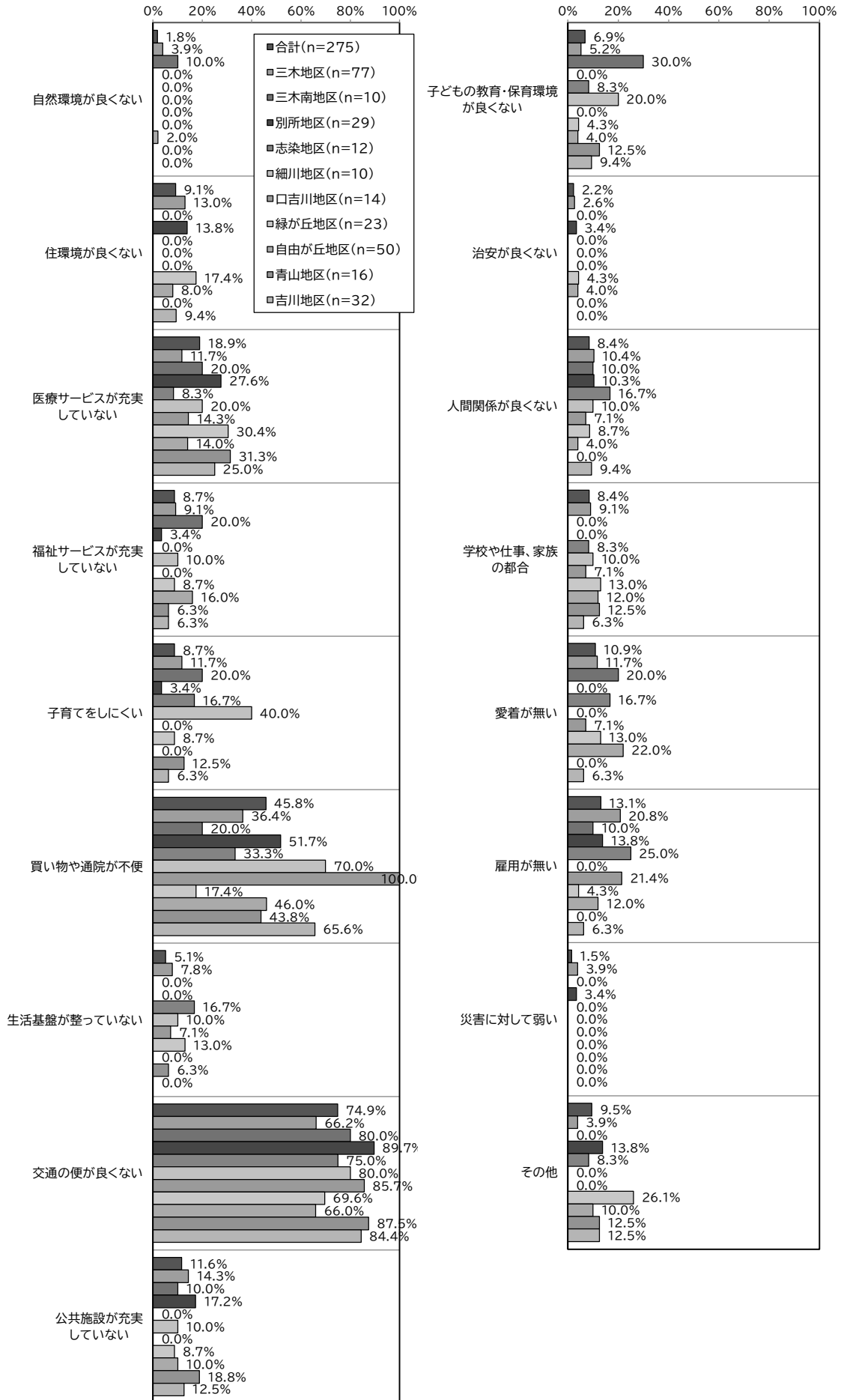


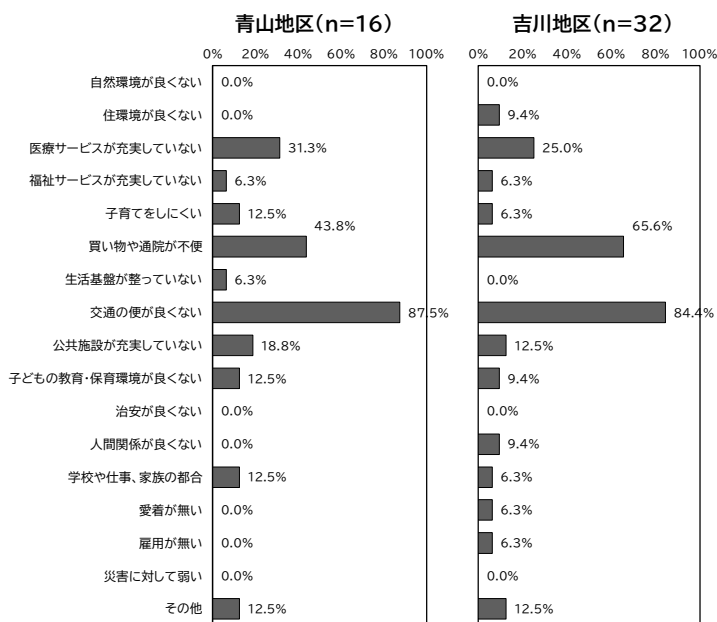
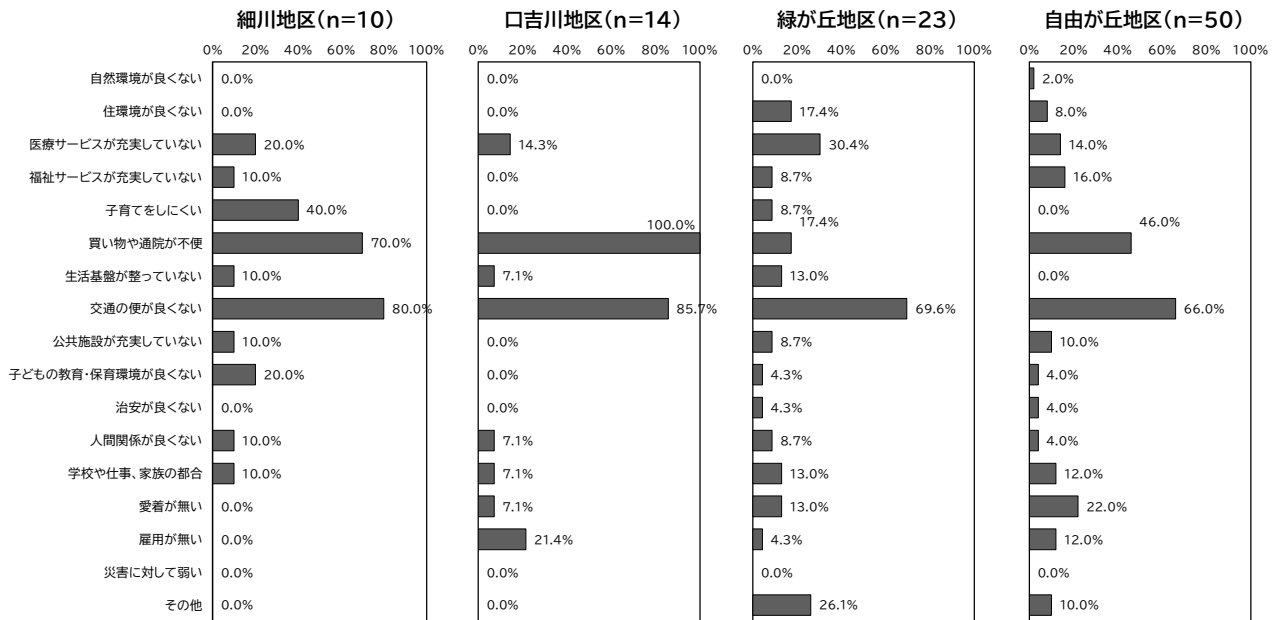
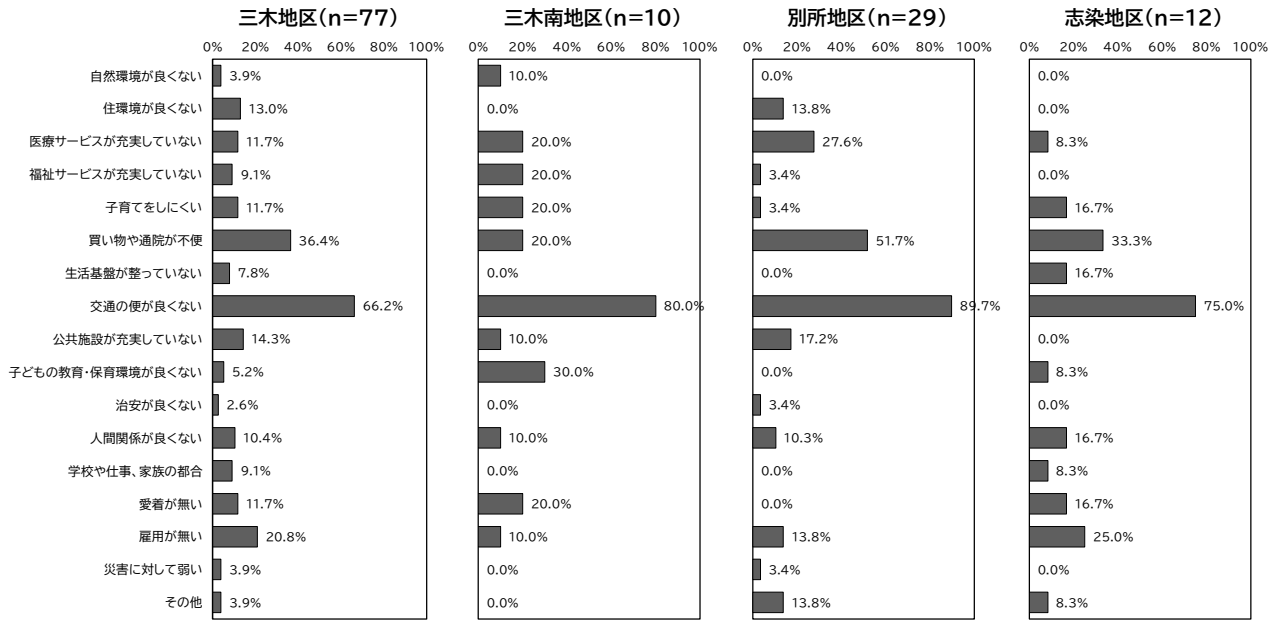
【年代別】





【地区別】



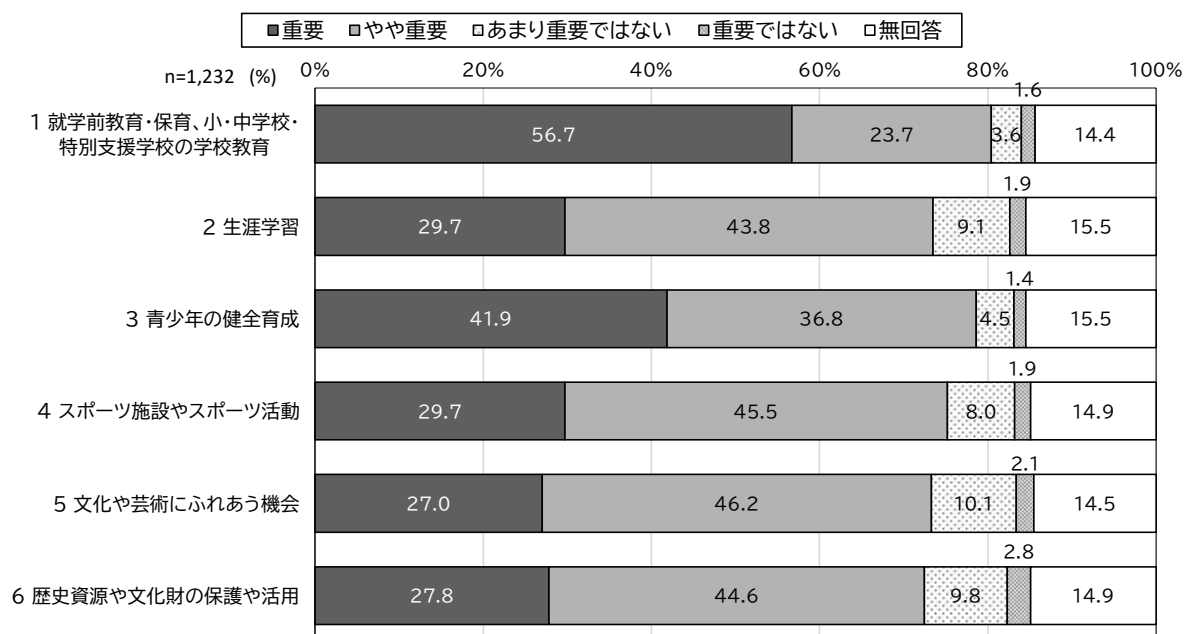
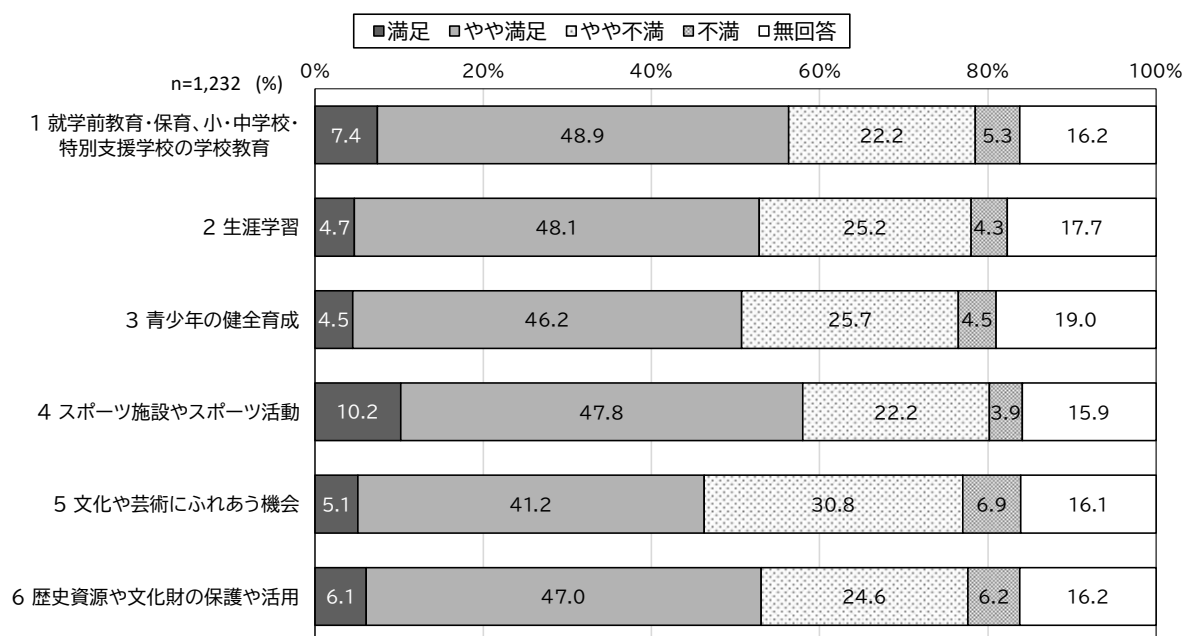


◆ 「教育・文化」について

問 21 あなたは、三木市のまちづくりについて、現在どの程度満足していますか。また、今後どの程度重要になるとお思いますか。(単一回答)

○満足とやや満足を足すと最も高い(以下同様)「スポーツ施設やスポーツ活動」の割合が 58.0% となっています。

○重要とやや重要を足すと最も高い(以下同様)「就学前教育・保育、小・中学校・特別支援学校の学校教育」の割合が 80.4% となっています。

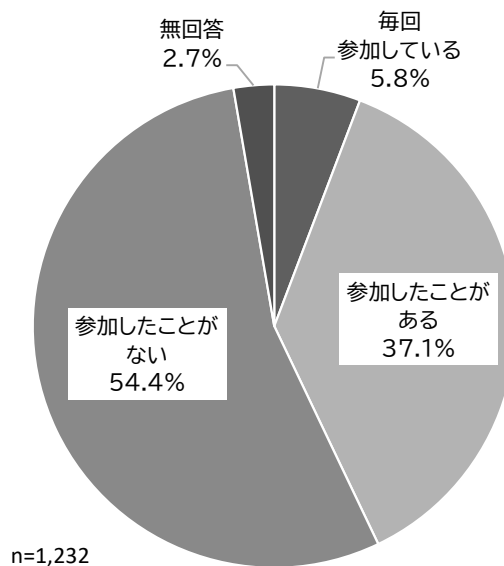


※前回調査(H30)との比較は巻末の「まちづくり 46 項目の満足度と今後の重要度の相対分析」参照(以下同様)

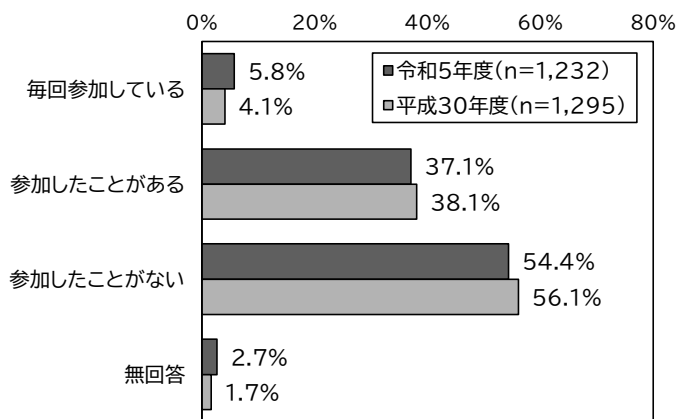
問 22 あなたは、オープンスクールなどの学校行事や、学校でのボランティア活動などに参加したことがありますか。(単一回答)

○「参加したことがない」の割合が 54.4%と最も高く、次いで「参加したことがある」の割合が 37.1%、「毎回参加している」の割合が 5.8%となっています。前回調査(平成 30 年調査)と比較すると、「参加したことがない」が 1.7%、「参加したことがある」が 1.0%低く、「毎回参加している」が 1.7%高くなっています。

調査数(n=1,232)	回答数	割合
毎回参加している	72	5.8%
参加したことがある	457	37.1%
参加したことがない	670	54.4%
無回答	33	2.7%



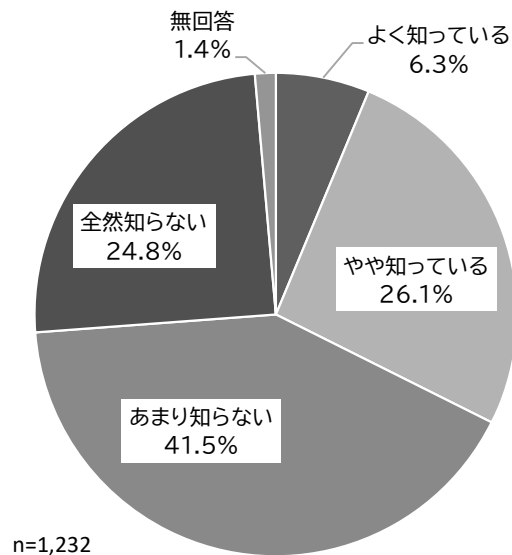
【前回調査(平成 30 年)との比較】



問 23 あなたは、お住まいの地域の学校や認定こども園等がどのような教育・保育や活動をしているかご存じですか。(単一回答)

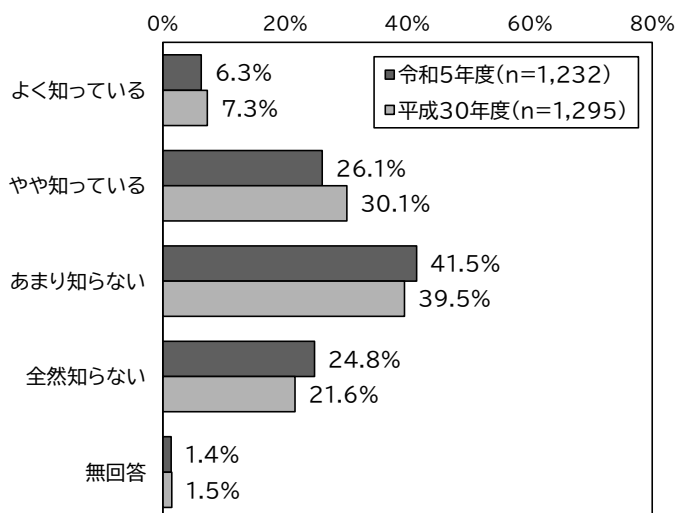
○「あまり知らない」の割合が 41.5%と最も高く、次いで「やや知っている」の割合が 26.1%、「全然知らない」の割合が 24.8%となっています。前回調査(平成 30 年調査)と比較すると、「あまり知らない」が 2.0%高く、「やや知っている」が 4.0%低く、「全然知らない」が 3.2%高くなっています。

調査数(n=1,232)	回答数	割合
よく知っている	77	6.3%
やや知っている	321	26.1%
あまり知らない	511	41.5%
全然知らない	306	24.8%
無回答	17	1.4%



【前回調査(平成 30 年)との比較】

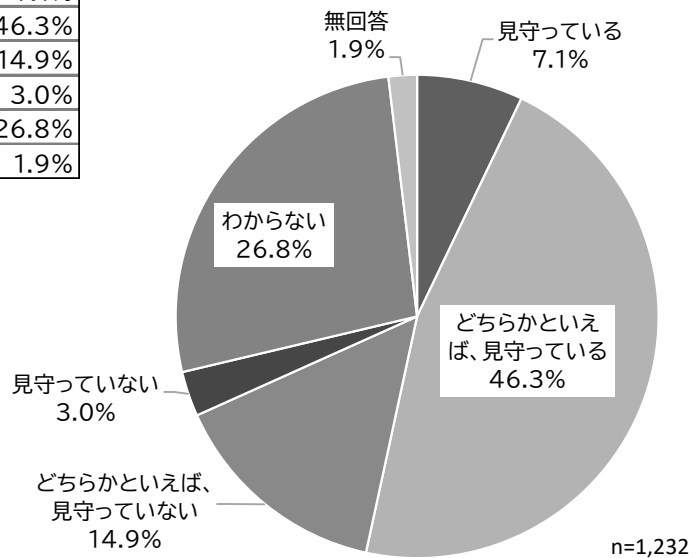
注：前回調査では設問文が「あなたは、お住まいの地域の学校や幼稚園の教育や学校園活動などの様子をご存じですか。」となっている。



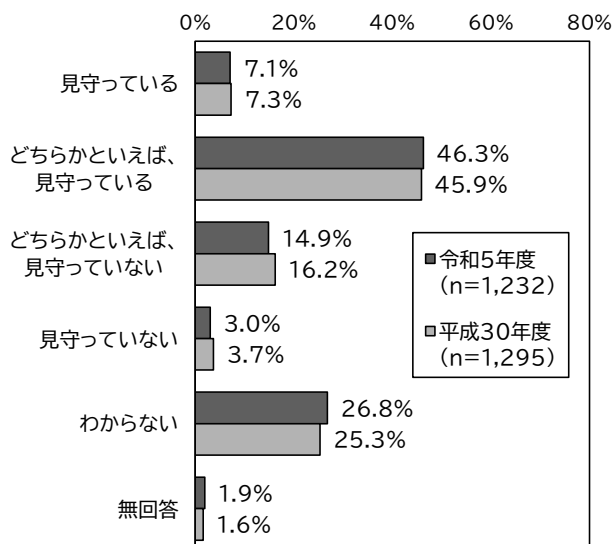
問 24 あなたは、家庭・地域・学校が連携して、子どもたちの成長を見守っていると思いますか。(単一回答)

○「どちらかといえば、見守っている」の割合が 46.3%と最も高く、次いで「わからない」の割合が 26.8%、「どちらかといえば、見守っていない」の割合が 14.9%となっています。前回調査(平成 30 年調査)と比較すると、「どちらかといえば、見守っている」が 0.4%、「わからない」が 1.6%高く、「どちらかといえば、見守っていない」が 1.3%低くなっています。

調査数(n=1,232)	回答数	割合
見守っている	87	7.1%
どちらかといえば、見守っている	570	46.3%
どちらかといえば、見守っていない	184	14.9%
見守っていない	37	3.0%
わからない	330	26.8%
無回答	24	1.9%



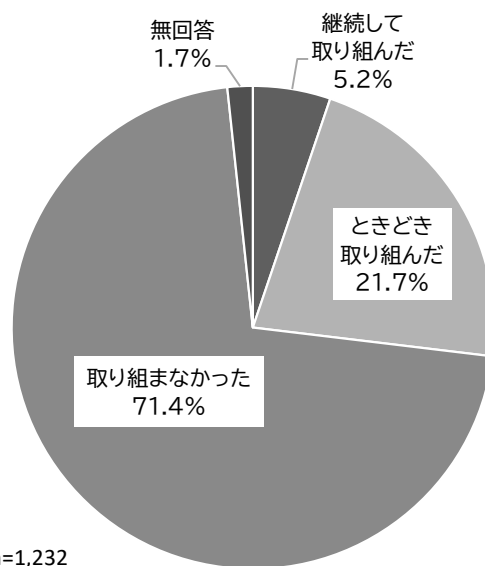
【前回調査(平成 30 年)との比較】



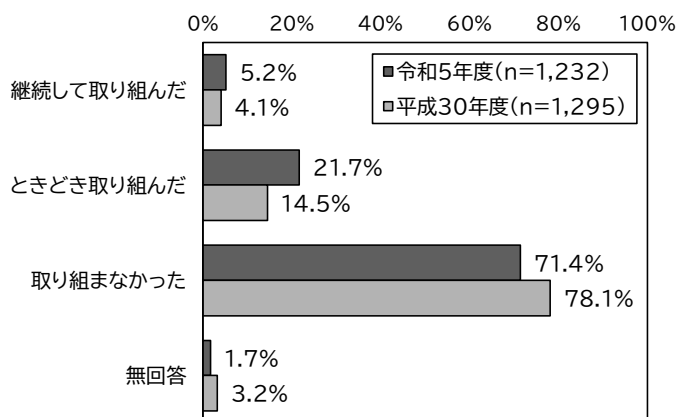
問 25 あなたは、過去1年間に、学習活動（講座、学習会、研修会など）に参加しましたか。
（単一回答）

○「取り組まなかった」の割合が71.4%と最も高く、次いで「ときどき取り組んだ」の割合が21.7%、「継続して取り組んだ」の割合が5.2%となっています。前回調査（平成30年調査）と比較すると、「取り組まなかった」が6.7%低く、「ときどき取り組んだ」が7.2%、「継続して取り組んだ」が1.1%高くなっています。

調査数(n=1,232)	回答数	割合
継続して取り組んだ	64	5.2%
ときどき取り組んだ	267	21.7%
取り組まなかった	880	71.4%
無回答	21	1.7%



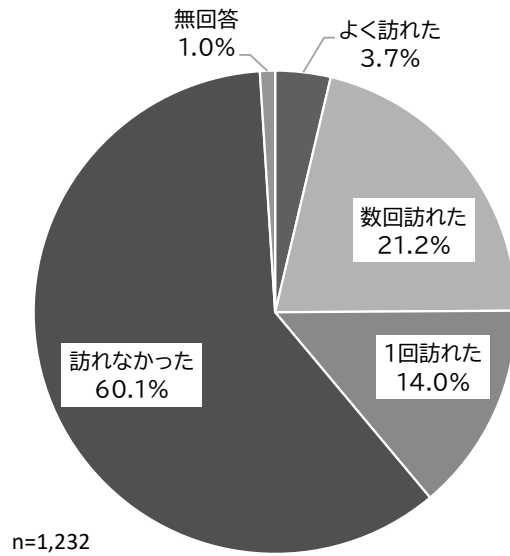
【前回調査(平成30年)との比較】



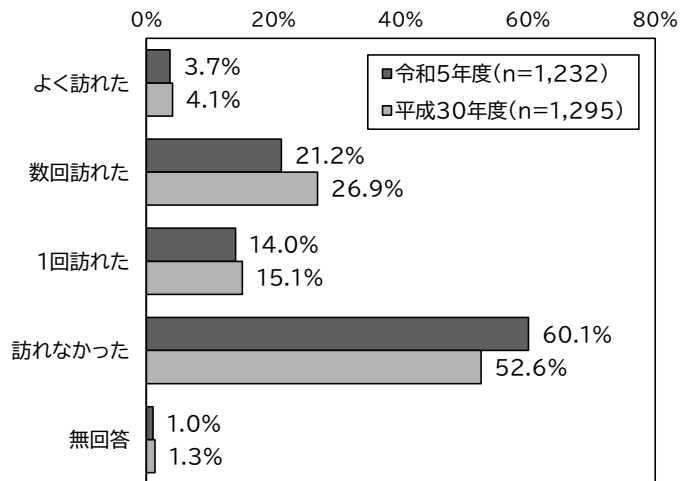
問 26 あなたは、過去1年間に、三木市内の美術館や文化会館などの芸術・文化施設を訪れたことがありますか。(単一回答)

○「訪れなかった」の割合が 60.1%と最も高く、次いで「数回訪れた」の割合が 21.2%、「1回訪れた」の割合が 14.0%となっています。前回調査(平成 30 年調査)と比較すると、「訪れなかった」が 7.5%高く、「数回訪れた」が 5.7%、「1回訪れた」の割合が 1.1%低くなっています。

調査数(n=1,232)	回答数	割合
よく訪れた	45	3.7%
数回訪れた	261	21.2%
1回訪れた	173	14.0%
訪れなかった	741	60.1%
無回答	12	1.0%



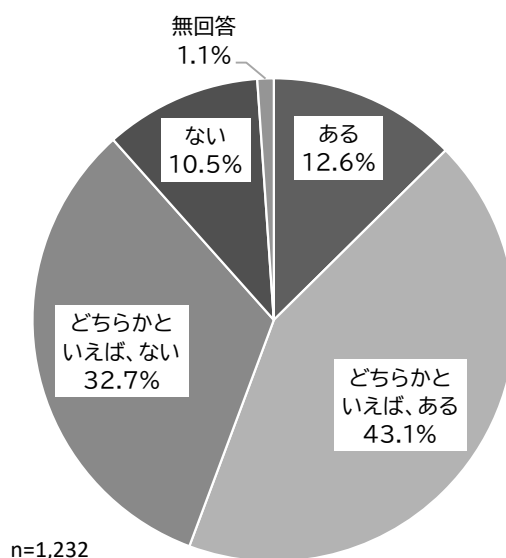
【前回調査(平成 30 年)との比較】



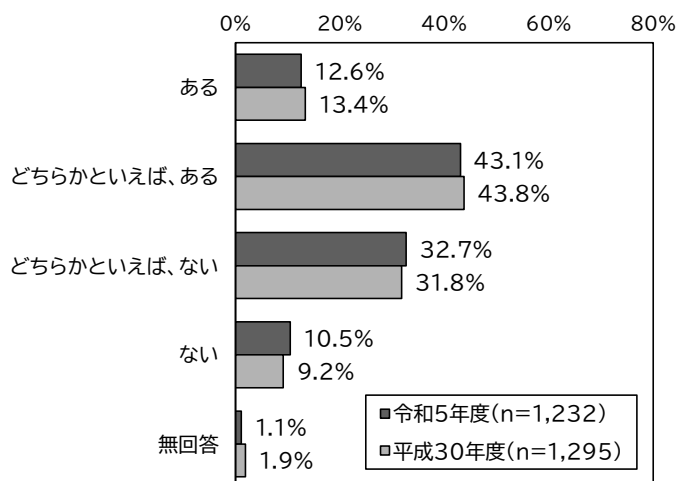
問 27 あなたは、お住まいの地域や三木の歴史や文化に興味はありますか。(単一回答)

○「どちらかといえば、ある」の割合が 43.1%と最も高く、次いで「どちらかといえば、ない」の割合が 32.7%、「ある」の割合が 12.6%となっています。前回調査(平成 30 年調査)と比較すると、「どちらかといえば、ある」が 0.7%低く、「どちらかといえば、ない」が 0.9%高く、「ある」が 0.8%低くなっています。

調査数(n=1,232)	回答数	割合
ある	155	12.6%
どちらかといえば、ある	531	43.1%
どちらかといえば、ない	403	32.7%
ない	129	10.5%
無回答	14	1.1%



【前回調査(平成 30 年)との比較】

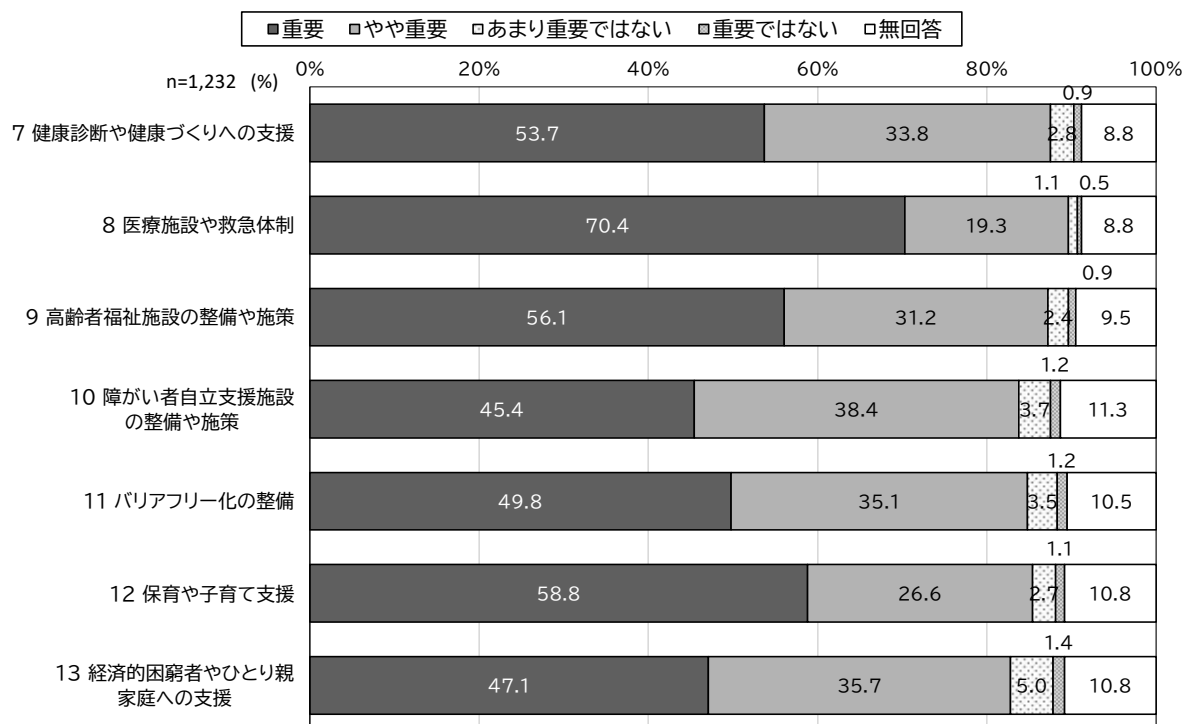
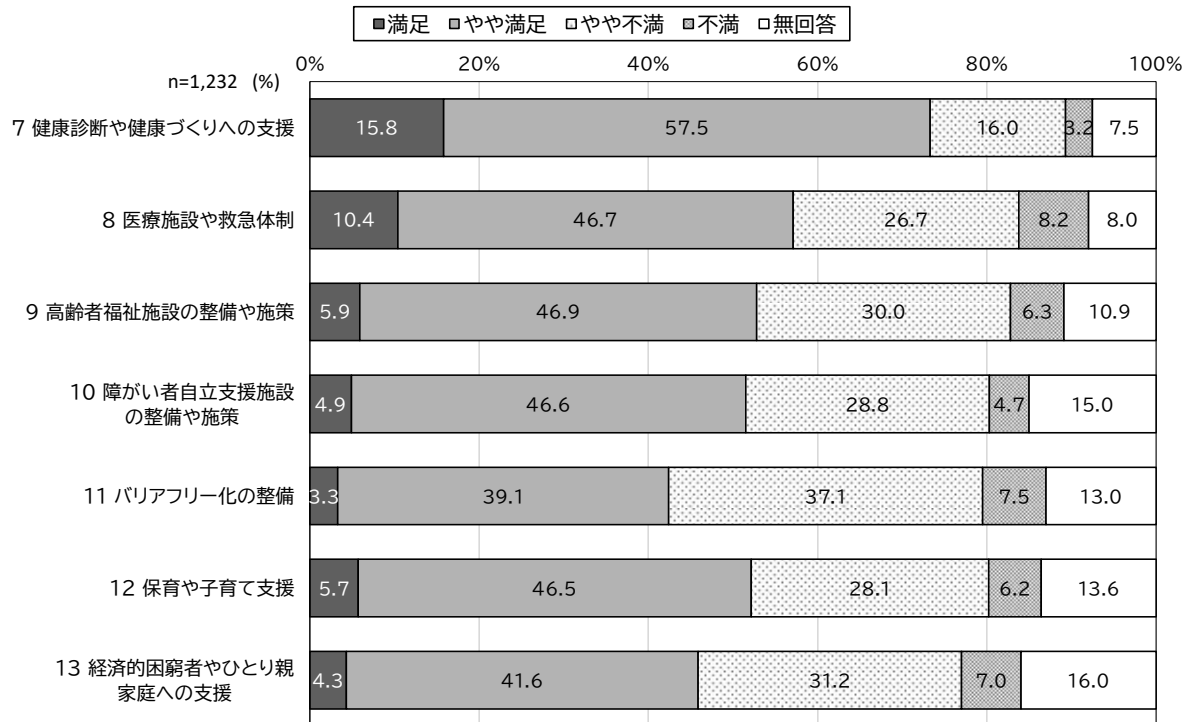


◆ 「健康・福祉」について

問 28 あなたは、三木市のまちづくりについて、現在どの程度満足していますか。また、今後どの程度重要になるとお思いますか。(単一回答)

○満足とやや満足を足すと「健康診断や健康づくりへの支援」の割合が 73.3%となっています。

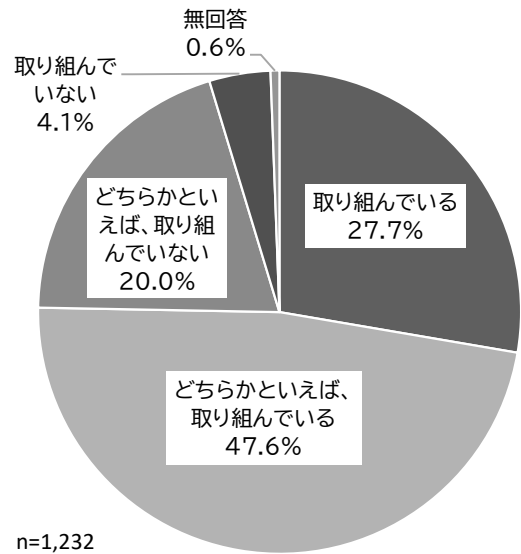
○重要とやや重要を足すと「医療施設や救急体制」の割合が 89.7%となっています。



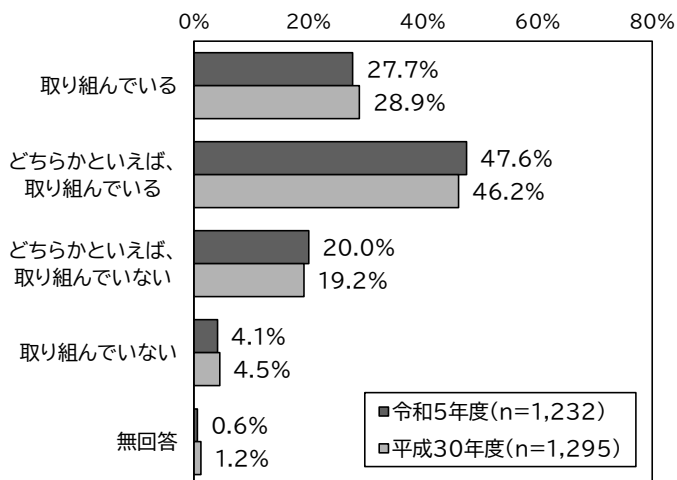
問 29 あなたは、食事内容に気をつけたり、運動をしたりするなどして、健康づくりに意識的に取り組んでいますか。(単一回答)

○「どちらかといえば、取り組んでいる」の割合が 47.6%と最も高く、次いで「取り組んでいる」の割合が27.7%、「どちらかといえば、取り組んでいない」の割合が20.0%となっています。前回調査(平成 30 年調査)と比較すると、「どちらかといえば、取り組んでいる」が 1.4%、「取り組んでいる」が1.2%低く、「どちらかといえば、取り組んでいない」が0.8%高くなっています。

調査数(n=1,232)	回答数	割合
取り組んでいる	341	27.7%
どちらかといえば、取り組んでいる	586	47.6%
どちらかといえば、取り組んでいない	246	20.0%
取り組んでいない	51	4.1%
無回答	8	0.6%



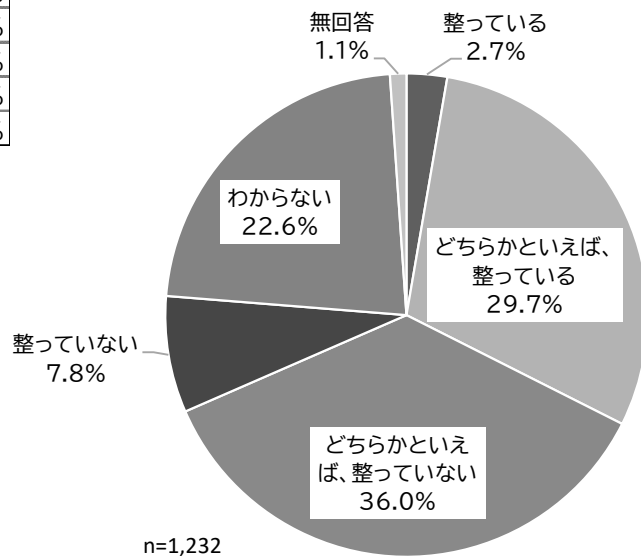
【前回調査(平成 30 年)との比較】



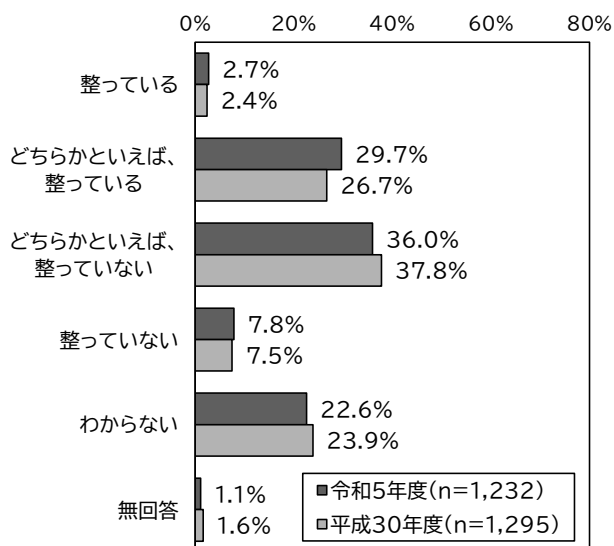
問 30 あなたは、高齢者が生きがいを持って生活できるような環境が整っていると思いますか。(単一回答)

○「どちらかといえば、整っていない」の割合が 36.0%と最も高く、次いで「どちらかといえば、整っている」の割合が 29.7%、「わからない」の割合が 22.6%となっています。前回調査(平成 30 年調査)と比較すると、「どちらかといえば、整っていない」が 1.8%低く、「どちらかといえば、整っている」が 3.0%高く、「わからない」が 1.3%低くなっています。

調査数(n=1,232)	回答数	割合
整っている	33	2.7%
どちらかといえば、整っている	366	29.7%
どちらかといえば、整っていない	444	36.0%
整っていない	96	7.8%
わからない	279	22.6%
無回答	14	1.1%



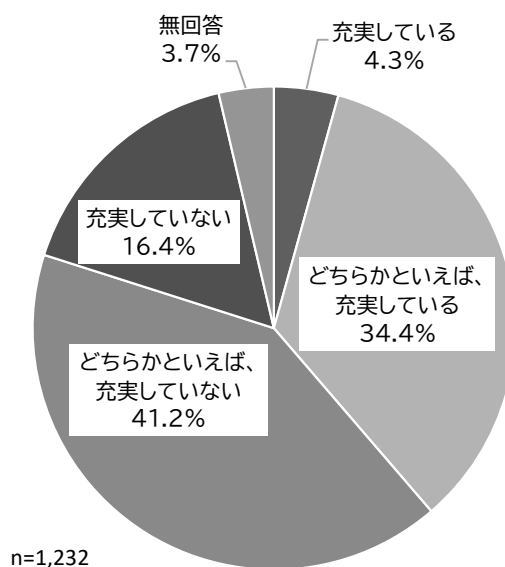
【前回調査(平成 30 年)との比較】



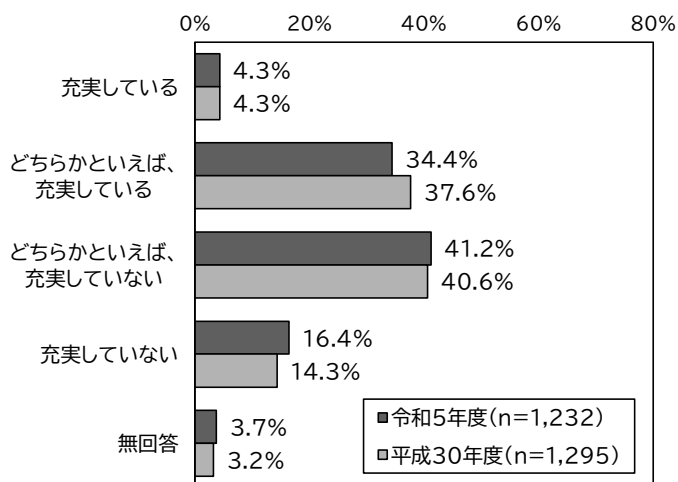
問 31 あなたは、地域の取組に参加するなど社会と関わりのある生活をし、充実していると感じていますか。(単一回答)

○「どちらかといえば、充実していない」の割合が 41.2%と最も高く、次いで「どちらかといえば、充実している」の割合が 34.4%、「充実している」の割合が 16.4%となっています。前回調査(平成 30 年調査)と比較すると、「どちらかといえば、充実していない」が 0.6%高く、「どちらかといえば、充実している」が 3.2%低く、「充実している」が 2.1%高くなっています。

調査数(n=1,232)	回答数	割合
充実している	53	4.3%
どちらかといえば、充実している	424	34.4%
どちらかといえば、充実していない	507	41.2%
充実していない	202	16.4%
無回答	46	3.7%



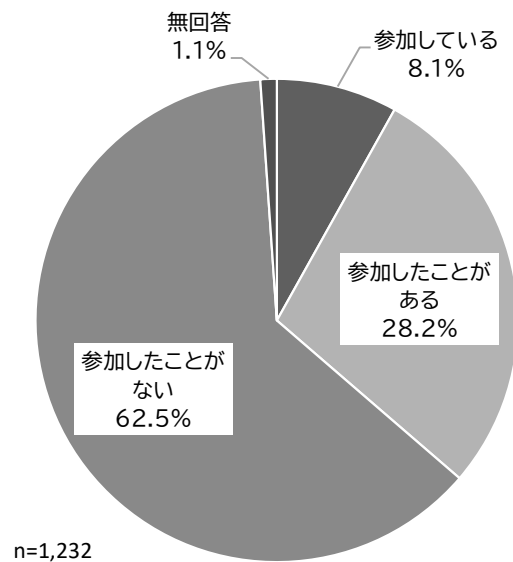
【前回調査(平成 30 年)との比較】



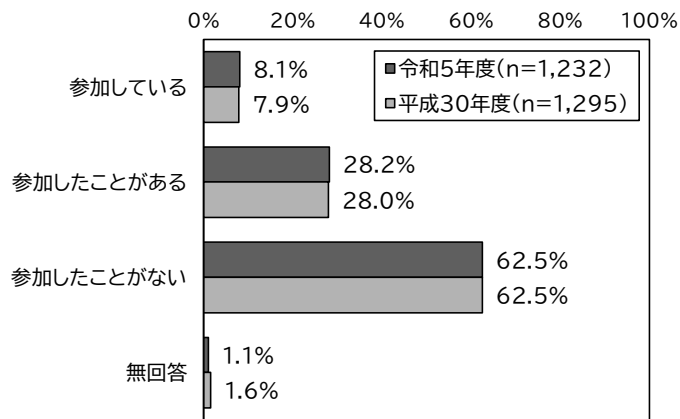
問 32 あなたは、地域の福祉活動にボランティアとして参加したことがありますか。
(単一回答)

○「参加したことがない」の割合が 62.5%と最も高く、次いで「参加したことがある」の割合が 28.2%、「参加している」の割合が 8.1%となっています。前回調査(平成 30 年調査)と比較すると、「参加したことがない」が同数、「参加したことがある」が 0.2%、「参加している」の割合が 0.2%高くなっています。

調査数(n=1,232)	回答数	割合
参加している	100	8.1%
参加したことがある	348	28.2%
参加したことがない	770	62.5%
無回答	14	1.1%



【前回調査(平成 30 年)との比較】

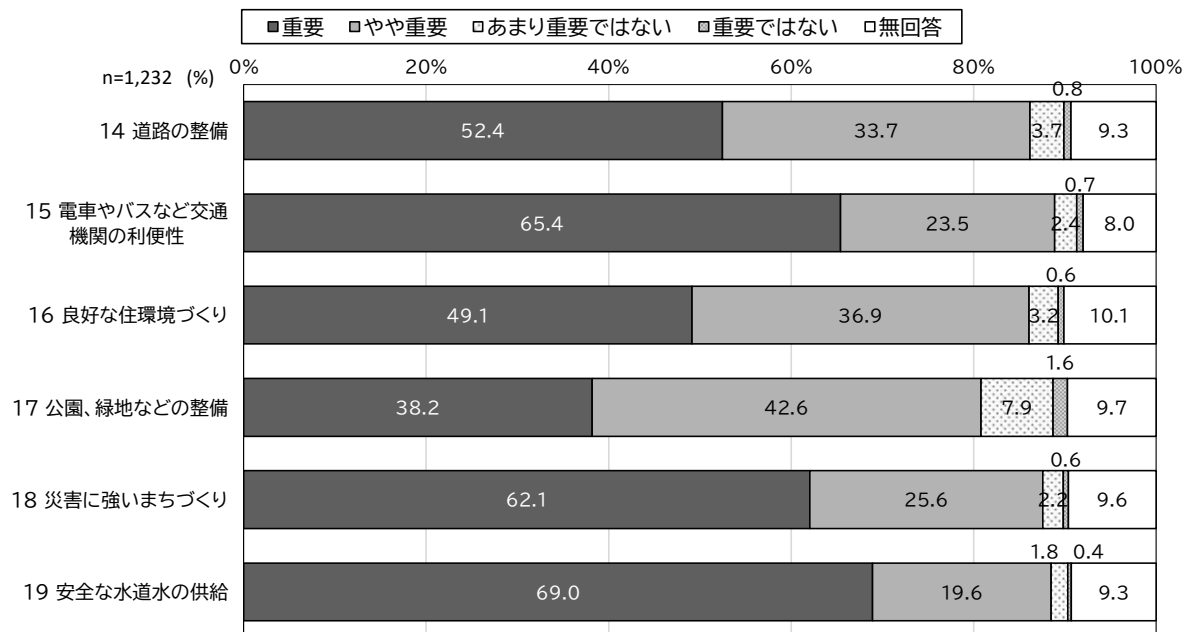
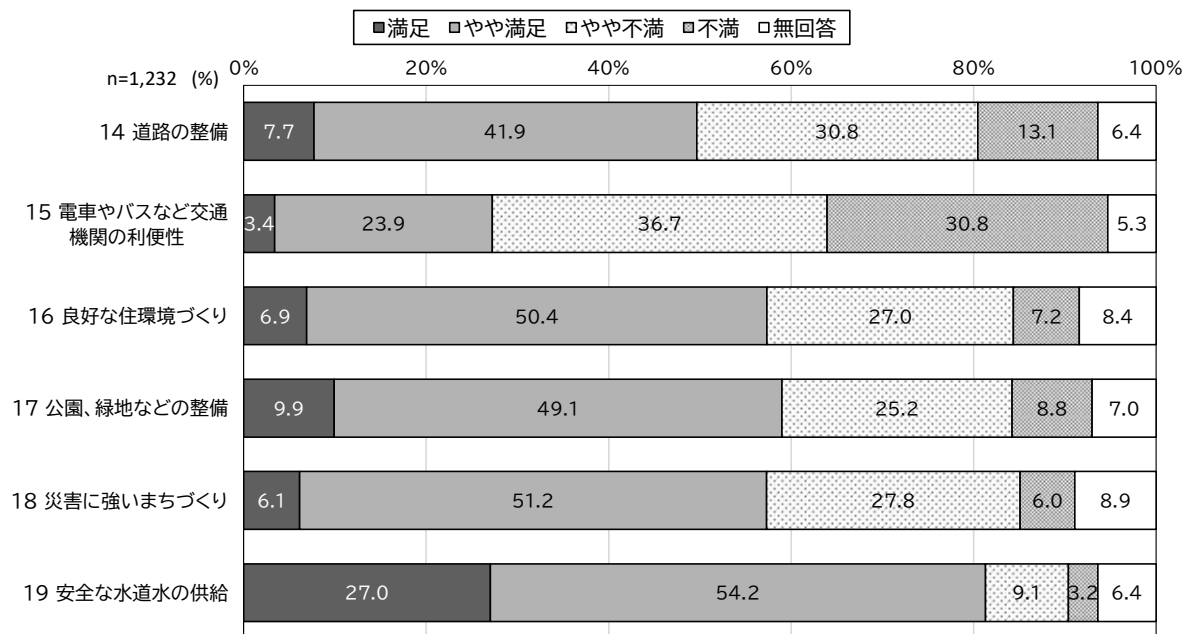


◆ 「社会基盤」について

問 33 あなたは、三木市のまちづくりについて、現在どの程度満足していますか。また、今後どの程度重要になるとお考えですか。(単一回答)

○満足とやや満足を足すと「安全な水道水の供給」の割合が81.2%となっています。

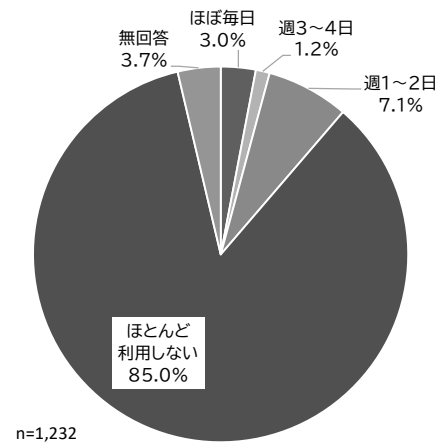
○重要とやや重要を足すと「電車やバスなど交通機関の利便性」の割合が88.9%となっています。



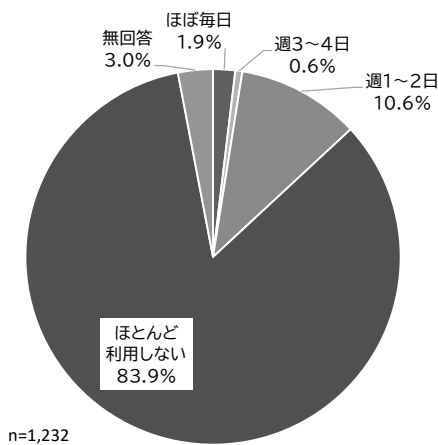
問 34 あなたは、普段の生活において、どれくらいの頻度で三木市内の公共交通機関を利用しますか。(単一回答)

○すべての公共交通期間で、「ほとんど利用しない」の割合が 8 割以上となっています。前回調査(平成 30 年調査)と比較すると、すべての公共交通期間で、「ほとんど利用しない」が 1.1%から 3.2%高くなっています。

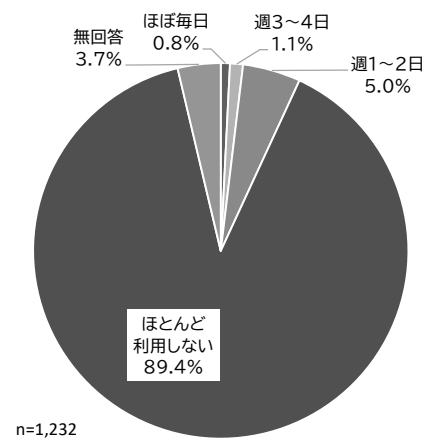
	調査数	ほぼ毎日	週3~4日	週1~2日	ほとんど利用しない	無回答
神戸電鉄	1232	37	15	87	1047	46
	100.0%	3.0%	1.2%	7.1%	85.0%	3.7%
神姫バス	1232	23	7	131	1034	37
	100.0%	1.9%	0.6%	10.6%	83.9%	3.0%
神姫ゾーンバス	1232	10	13	61	1102	46
	100.0%	0.8%	1.1%	5.0%	89.4%	3.7%
デマンド型交通チョイソコみき	1232	-	-	2	1165	65
	100.0%	-	-	0.2%	94.6%	5.3%
地域ふれあいバス	1232	-	1	12	1158	61
	100.0%	-	0.1%	1.0%	94.0%	5.0%



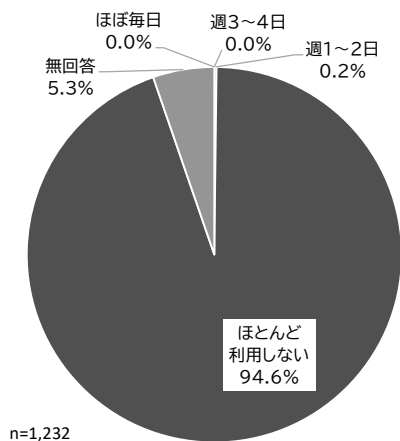
【神戸電鉄】



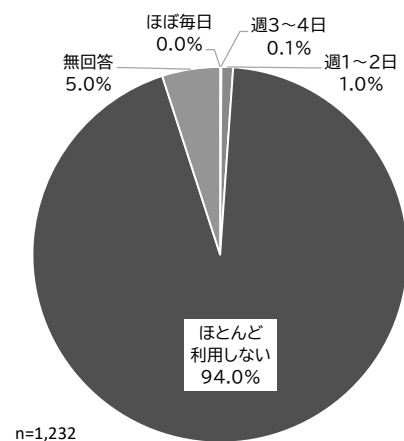
【神姫バス】



【神姫ゾーンバス】



【デマンド型交通チョイソコみき】

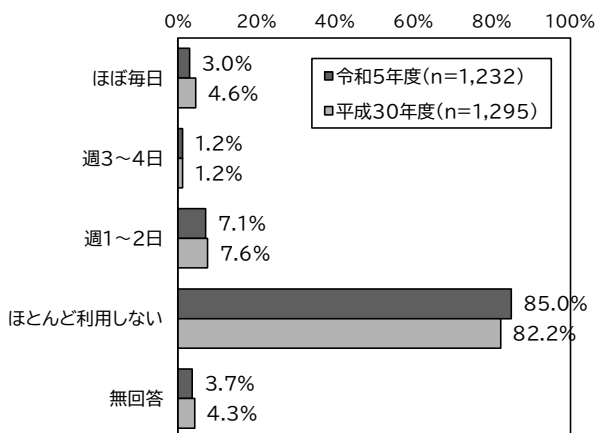


【地域ふれあいバス】

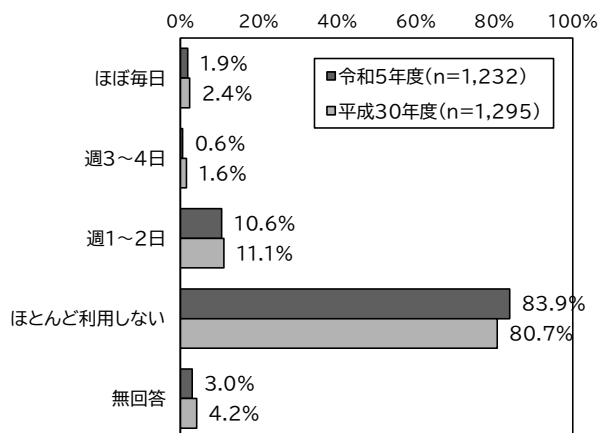
【前回調査(平成 30 年)との比較】

※前回調査には「デマンド型交通チョイスコミキ」の設問なし

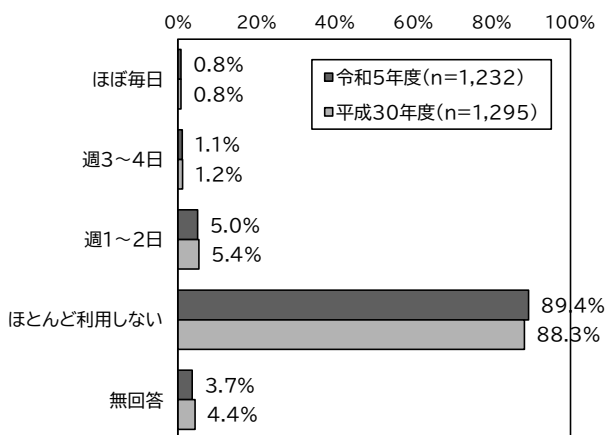
【神戸電鉄】



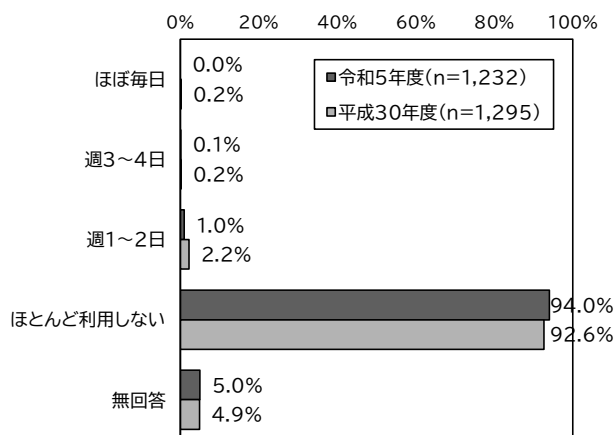
【神姫バス】



【神姫ゾーンバス】



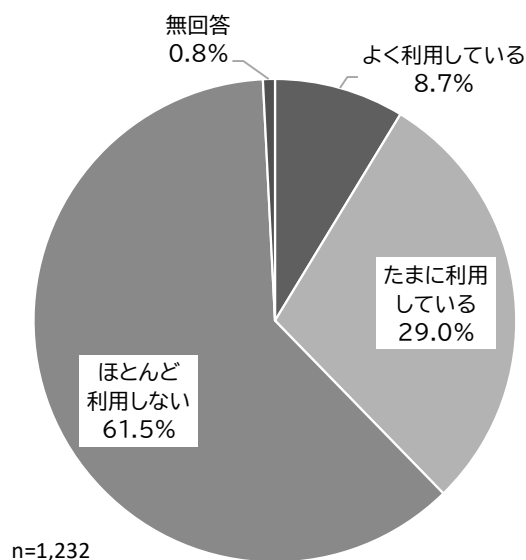
【地域ふれあいバス】



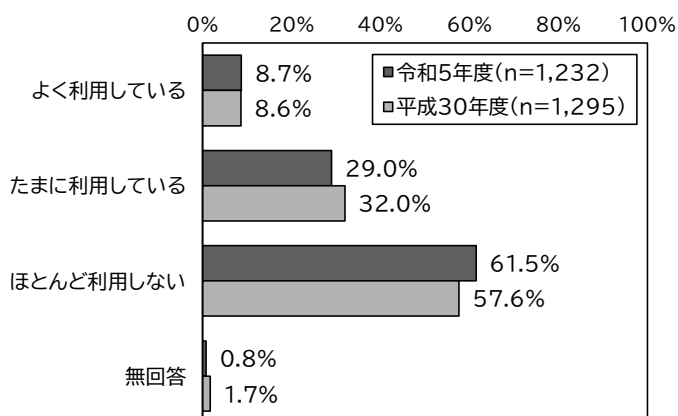
問 35 あなたは、公園を利用しますか。(単一回答)

○「ほとんど利用しない」の割合が 61.5%と最も高く、次いで「たまに利用している」の割合が 29.0%、「よく利用している」の割合が 8.7%となっています。前回調査(平成 30 年調査)と比較すると、「ほとんど利用しない」が 3.9%高く、「たまに利用している」が 3.0%低く、「よく利用している」が 0.1%高くなっています。

調査数(n=1,232)	回答数	割合
よく利用している	107	8.7%
たまに利用している	357	29.0%
ほとんど利用しない	758	61.5%
無回答	10	0.8%



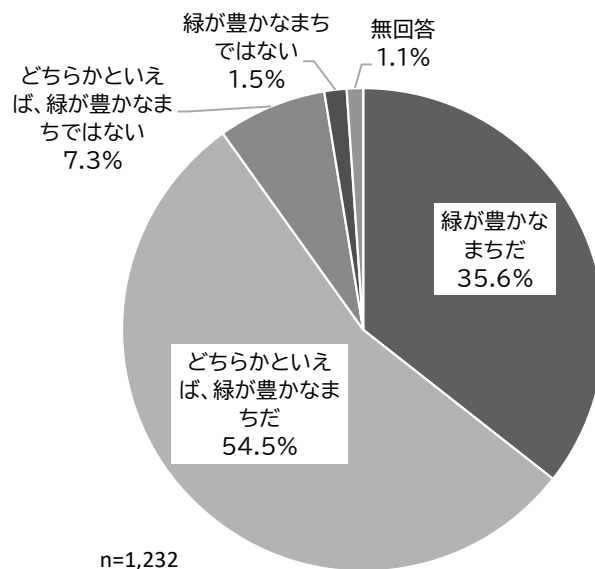
【前回調査(平成 30 年)との比較】



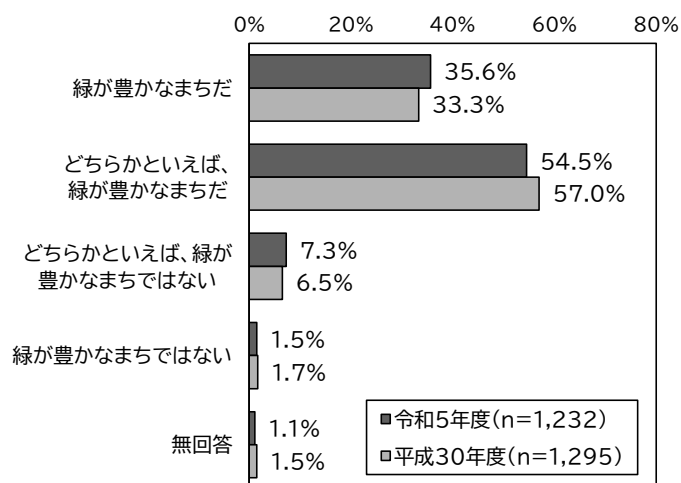
問 36 あなたは、三木市は緑が豊かなまちだと思いますか。(単一回答)

○「どちらかといえば、緑が豊かなまちだ」の割合が 54.5%と最も高く、次いで「緑が豊かなまちだ」の割合が35.6%、「どちらかといえば、緑が豊かなまちではない」の割合が7.3%となっています。前回調査(平成 30 年調査)と比較すると、「どちらかといえば、緑が豊かなまちだ」が 2.5%低く、「緑が豊かなまちだ」が 2.3%、「どちらかといえば、緑が豊かなまちではない」が 0.8%高くなっています。

調査数(n=1,232)	回答数	割合
緑が豊かなまちだ	439	35.6%
どちらかといえば、緑が豊かなまちだ	671	54.5%
どちらかといえば、緑が豊かなまちではない	90	7.3%
緑が豊かなまちではない	18	1.5%
無回答	14	1.1%



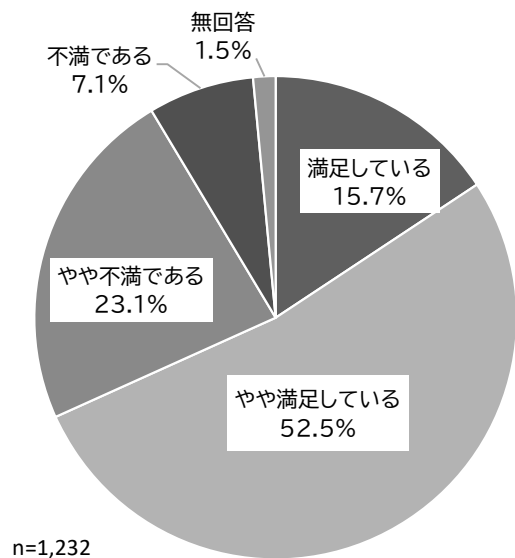
【前回調査(平成 30 年)との比較】



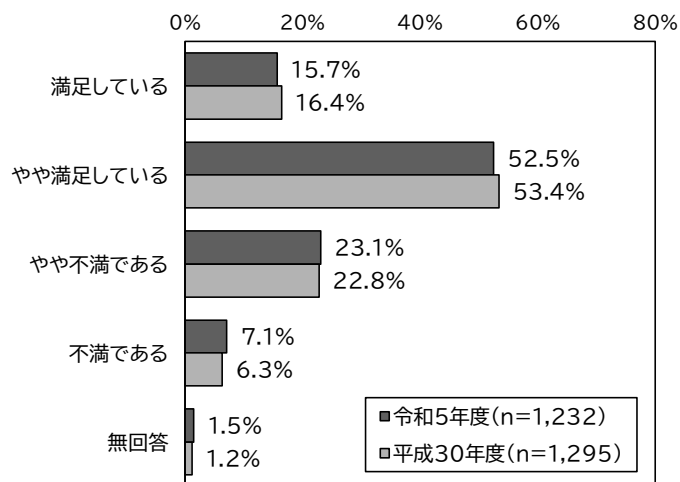
問 37 あなたは、お住まいの住宅や周辺の環境について満足されていますか。(単一回答)

○「やや満足している」の割合が 52.5%と最も高く、次いで「やや不満である」の割合が 23.1%、「満足している」の割合が 15.7%となっています。前回調査(平成 30 年調査)と比較すると、「やや満足している」が 0.9%低く、「やや不満である」が 0.3%高く、「満足している」が 0.7%低くなっています。

調査数(n=1,232)	回答数	割合
満足している	194	15.7%
やや満足している	647	52.5%
やや不満である	284	23.1%
不満である	88	7.1%
無回答	19	1.5%



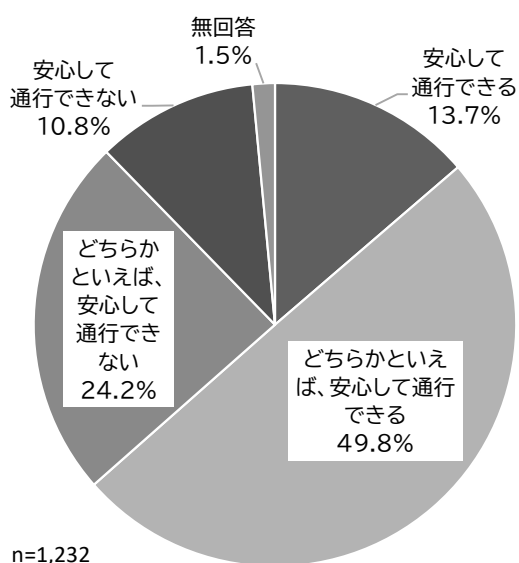
【前回調査(平成 30 年)との比較】



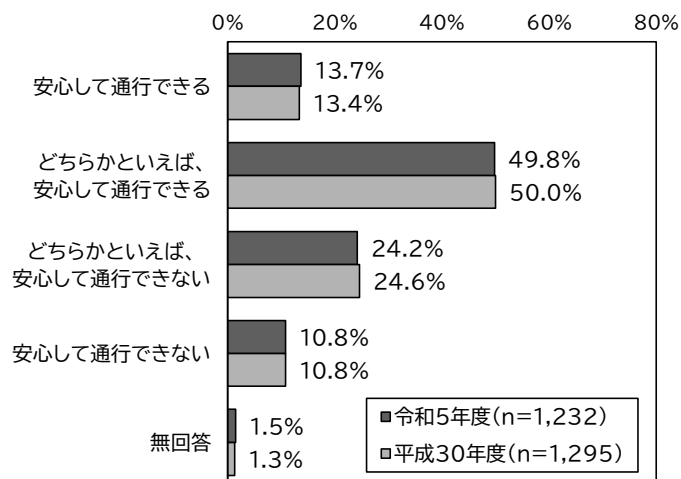
問 38 あなたが、普段歩いたり自転車に乗って通っている生活道路は、安心して通行できますか。(単一回答)

○「どちらかといえば、安心して通行できる」の割合が 49.8%と最も高く、次いで「どちらかといえば、安心して通行できない」の割合が 24.2%、「安心して通行できる」の割合が 13.7%となっています。前回調査(平成 30 年調査)と比較すると、「どちらかといえば、安心して通行できる」が 0.2%、「どちらかといえば、安心して通行できない」が 0.4%低く、「安心して通行できる」が 0.3%高くなっています。

調査数(n=1,232)	回答数	割合
安心して通行できる	169	13.7%
どちらかといえば、安心して通行できる	613	49.8%
どちらかといえば、安心して通行できない	298	24.2%
安心して通行できない	133	10.8%
無回答	19	1.5%



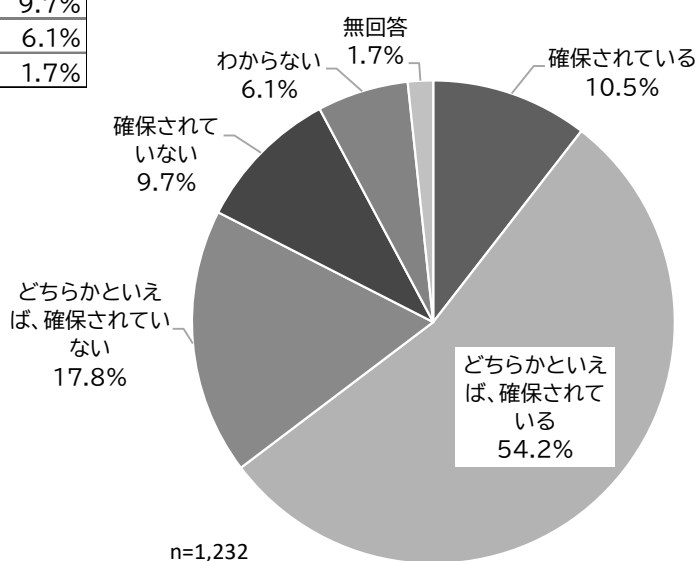
【前回調査(平成 30 年)との比較】



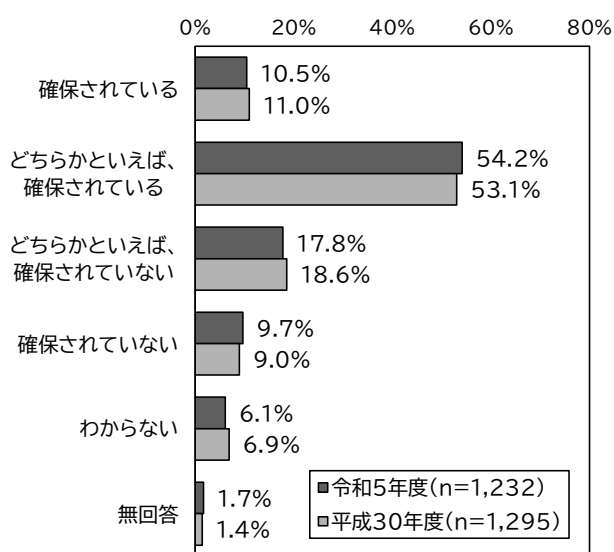
問 39 あなたが、普段通っている三木市内の幹線道路では、円滑な交通が確保されていますか。(単一回答)

○「どちらかといえば、確保されている」の割合が 54.2%と最も高く、次いで「どちらかといえば、確保されていない」の割合が17.8%、「確保されている」の割合が10.5%となっています。前回調査(平成30年調査)と比較すると、「どちらかといえば、確保されている」が1.1%高く、「どちらかといえば、確保されていない」が0.8%、「確保されている」が0.5%低くなっています。

調査数(n=1,232)	回答数	割合
確保されている	129	10.5%
どちらかといえば、確保されている	668	54.2%
どちらかといえば、確保されていない	219	17.8%
確保されていない	120	9.7%
わからない	75	6.1%
無回答	21	1.7%



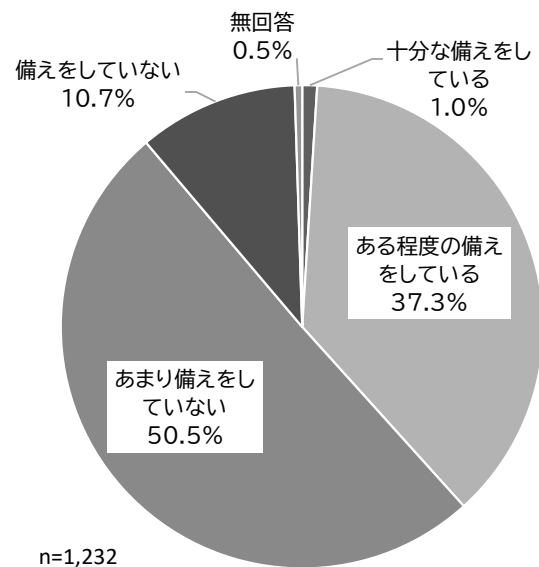
【前回調査(平成30年)との比較】



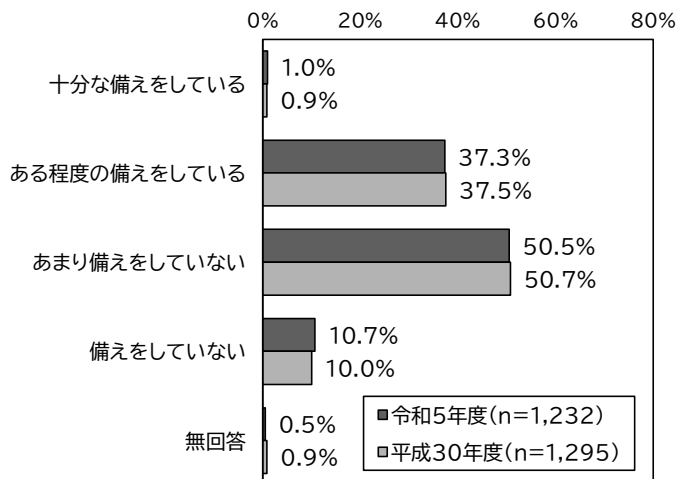
問 40 あなたは、地震、水害や火災などの災害に対して、備えをしていますか。(単一回答)

○「あまり備えをしていない」の割合が 50.5%と最も高く、次いで「ある程度の備えをしている」の割合が 37.3%、「備えをしていない」の割合が 10.7%となっています。前回調査(平成 30 年調査)と比較すると、「あまり備えをしていない」、「ある程度の備えをしている」がそれぞれ 0.2%低く、「備えをしていない」が 0.7%高くなっています。

調査数(n=1,232)	回答数	割合
十分な備えをしている	12	1.0%
ある程度の備えをしている	460	37.3%
あまり備えをしていない	622	50.5%
備えをしていない	132	10.7%
無回答	6	0.5%



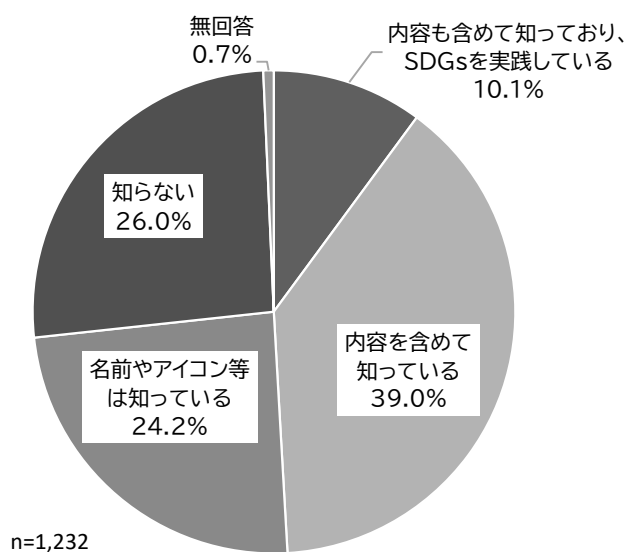
【前回調査(平成 30 年)との比較】



問 41 あなたはSDGsについて知っていますか。(単一回答)

○「内容を含めて知っている」の割合が 39.0%と最も高く、次いで「知らない」の割合が 26.0%、「名前やアイコン等は知っている」の割合が 24.2%となっています。

調査数(n=1,232)	回答数	割合
内容も含めて知っており、SDGsを実践している	124	10.1%
内容を含めて知っている	481	39.0%
名前やアイコン等は知っている	298	24.2%
知らない	320	26.0%
無回答	9	0.7%



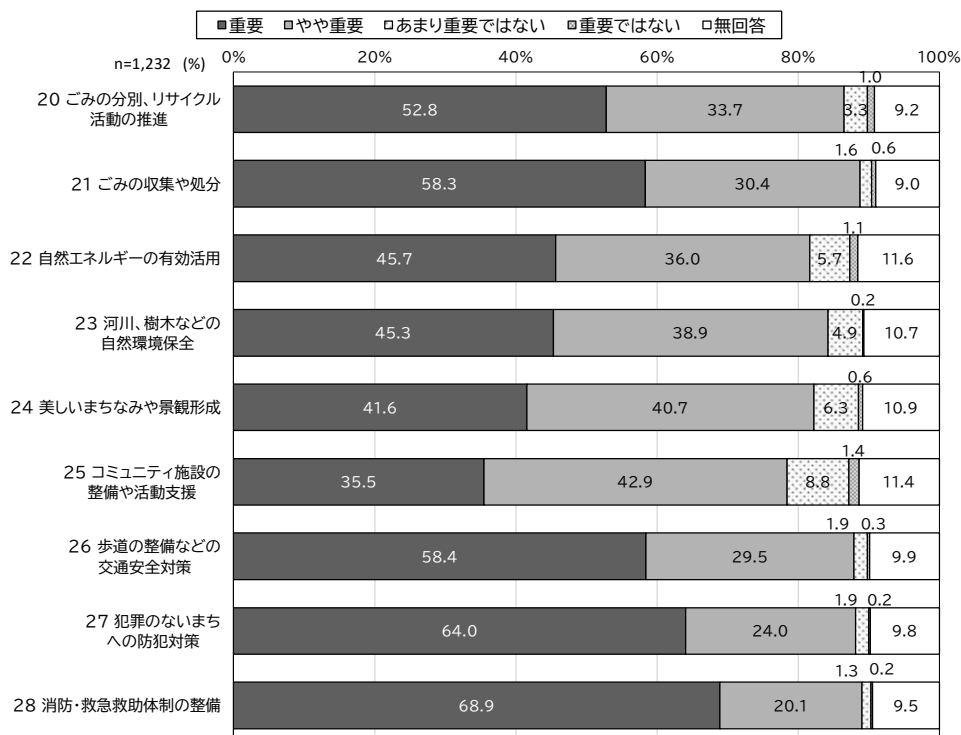
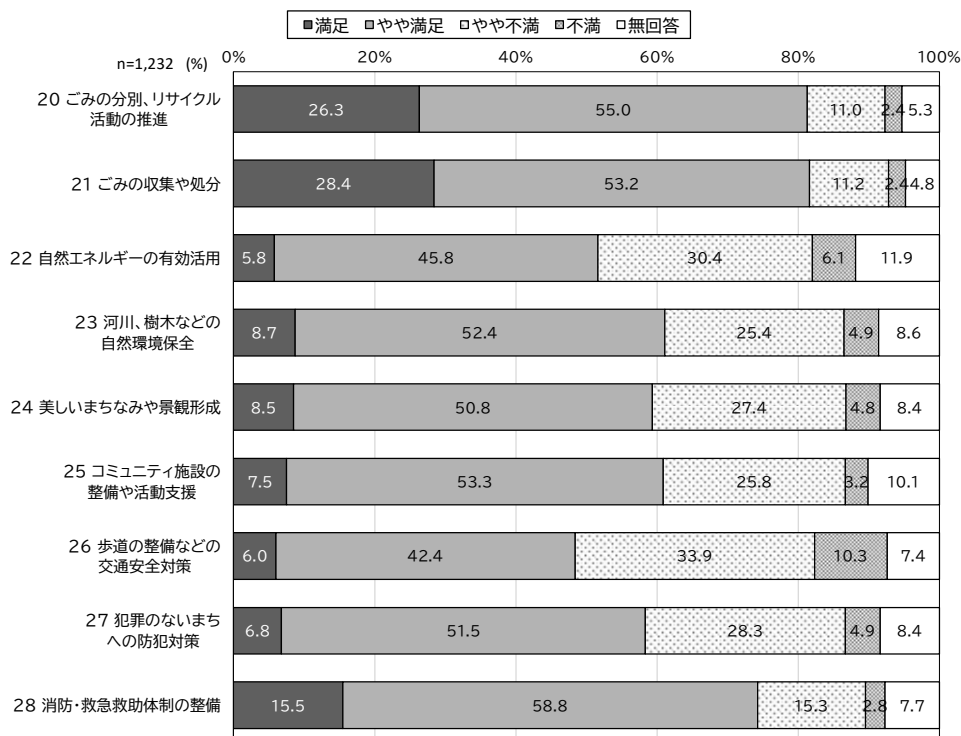
※前回調査(H30)では設問なし

◆ 「安全・安心」について

問 42 あなたは、三木市のまちづくりについて、現在どの程度満足していますか。また、今後の程度重要になるとお思いますか。(単一回答)

○満足とやや満足を足すと「ごみの収集や処分」の割合が81.6%となっています。

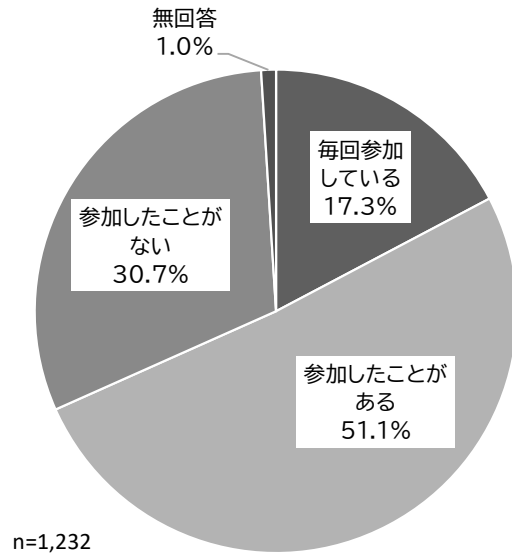
○重要とやや重要を足すと「消防・救急救助体制の整備」の割合が89.0%となっています。



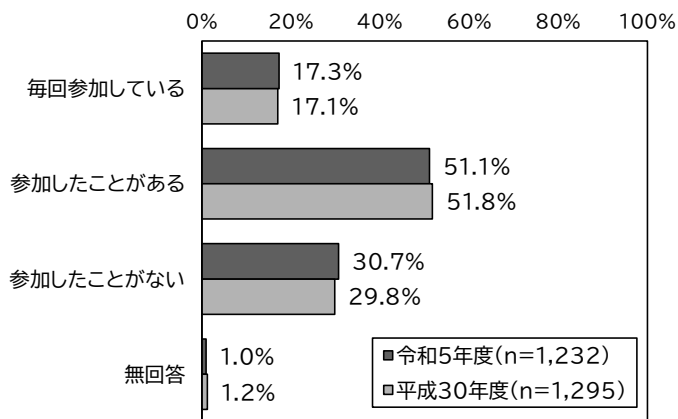
問 43 あなたは、公園や緑地等の清掃などに参加したことがありますか。(単一回答)

○「参加したことがある」の割合が 51.1%と最も高く、次いで「参加したことがない」の割合が 30.7%、「毎回参加している」の割合が 17.3%となっています。前回調査(平成 30 年調査)と比較すると、「参加したことがある」が 0.7%低く、「参加したことがない」が 0.9%、「毎回参加している」が 0.2%高くなっています。

調査数(n=1,232)	回答数	割合
毎回参加している	213	17.3%
参加したことがある	629	51.1%
参加したことがない	378	30.7%
無回答	12	1.0%



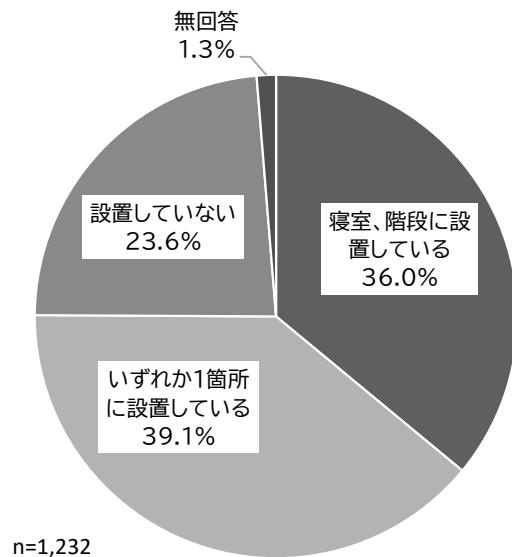
【前回調査(平成 30 年)との比較】



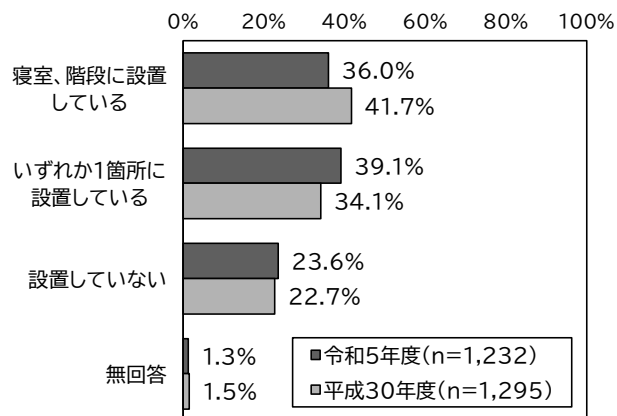
問 44 あなたのお住まいには、住宅用火災警報器を設置していますか。(単一回答)

○「いずれか1箇所に設置している」の割合が 39.1%と最も高く、次いで「寝室、階段に設置している」の割合が 36.0%、「設置していない」の割合が 23.6%となっています。前回調査(平成 30 年調査)と比較すると、「いずれか1箇所に設置している」が 5.0%高く、「寝室、階段に設置している」が 5.7%低く、「設置していない」が 0.9%高くなっています。

調査数(n=1,232)	回答数	割合
寝室、階段に設置している	443	36.0%
いずれか1箇所に設置している	482	39.1%
設置していない	291	23.6%
無回答	16	1.3%



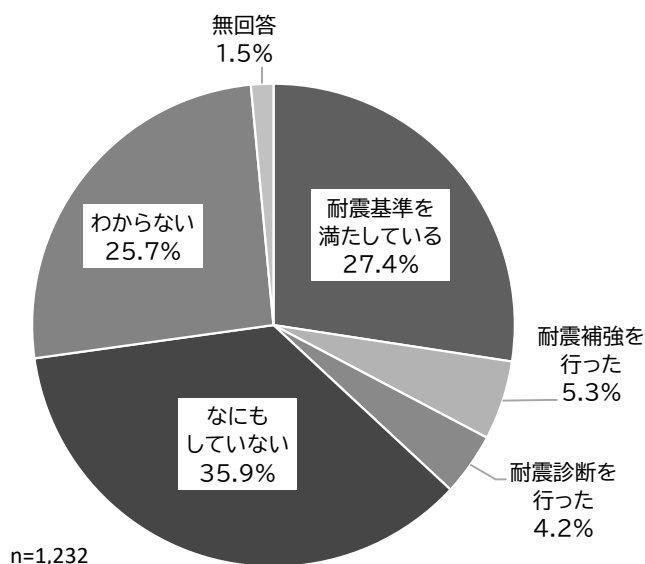
【前回調査(平成 30 年)との比較】



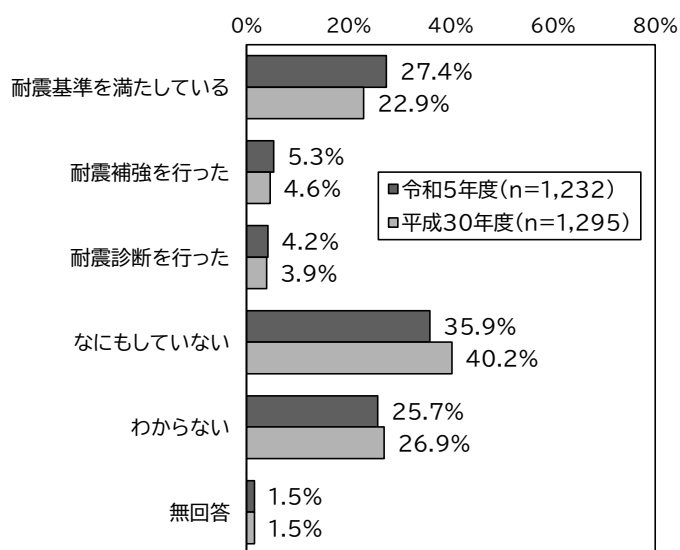
問 45 あなたのお住まいは、耐震診断や耐震補強を行っていますか。(単一回答)

○「なにもしていない」の割合が 35.9%と最も高く、次いで「耐震基準を満たしている」の割合が 27.4%、「わからない」の割合が 25.7%となっています。前回調査(平成 30 年調査)と比較すると、「なにもしていない」が 4.3%低く、「耐震基準を満たしている」が 4.5%高く、「わからない」が 1.2%低くなっています。

調査数(n=1,232)	回答数	割合
耐震基準を満たしている	338	27.4%
耐震補強を行った	65	5.3%
耐震診断を行った	52	4.2%
なにもしていない	442	35.9%
わからない	317	25.7%
無回答	18	1.5%



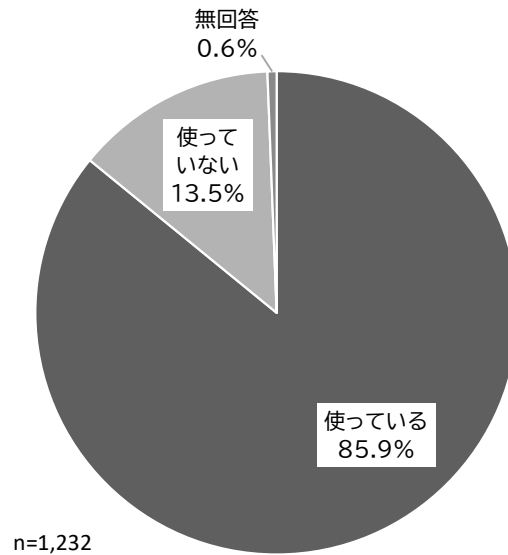
【前回調査(平成 30 年)との比較】



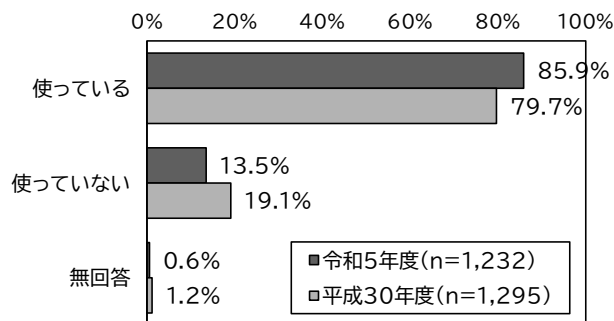
問 46 あなたは、パソコン、携帯電話、TVなどでインターネットを使っていますか。
(単一回答)

○「使っている」の割合が 85.9%、「使っていない」の割合は 13.5%となっています。前回調査(平成 30 年調査)と比較すると、「使っている」が 6.2%高く、「使っていない」が 5.6%低くなっています。

調査数(n=1,232)	回答数	割合
使っている	1058	85.9%
使っていない	166	13.5%
無回答	8	0.6%



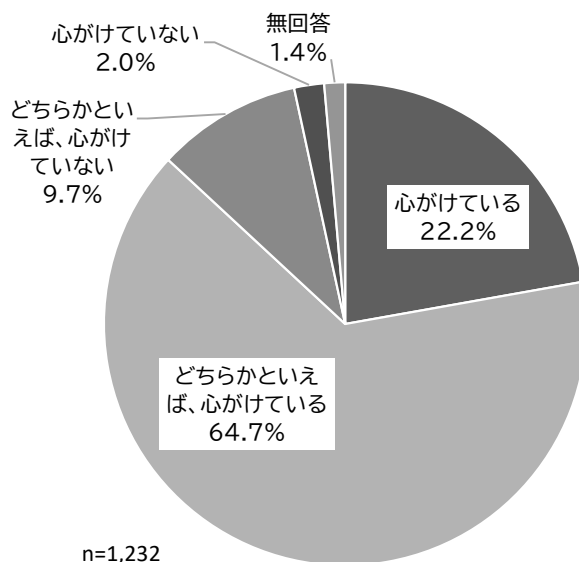
【前回調査(平成 30 年)との比較】



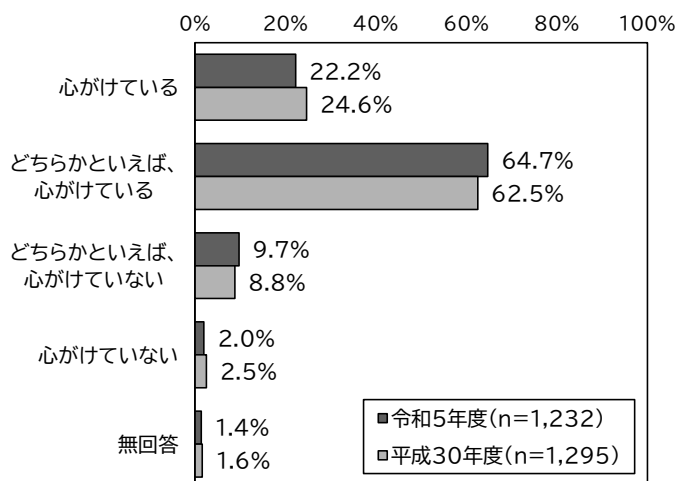
問 47 あなたは、日常生活において、環境に配慮した行動を心がけていますか。(単一回答)

○「どちらかといえば、心がけている」の割合が 64.7%と最も高く、次いで「心がけている」の割合が 22.2%、「どちらかといえば、心がけていない」の割合が 9.7%となっています。前回調査(平成 30 年調査)と比較すると、「どちらかといえば、心がけている」が 2.2%高く、「心がけている」が 2.4%低く、「どちらかといえば、心がけていない」が 0.9%高くなっています。

調査数(n=1,232)	回答数	割合
心がけている	274	22.2%
どちらかといえば、心がけている	797	64.7%
どちらかといえば、心がけていない	119	9.7%
心がけていない	25	2.0%
無回答	17	1.4%



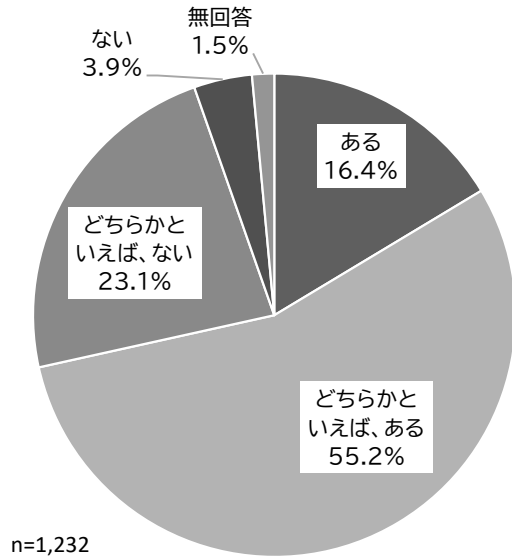
【前回調査(平成 30 年)との比較】



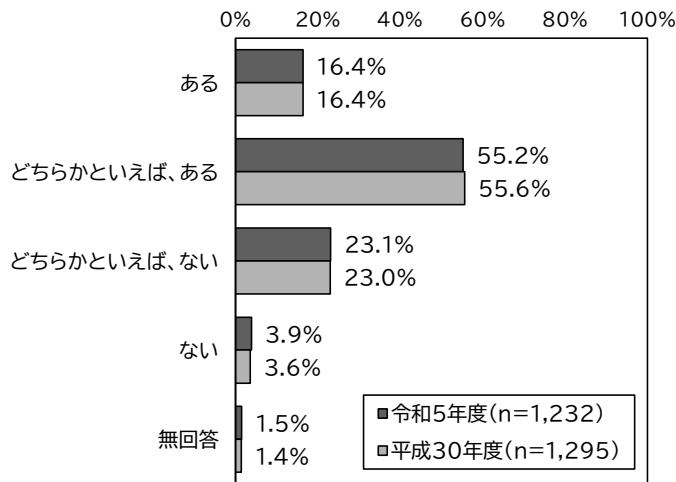
問 48 あなたは、市内の都市景観や自然景観を守ったり育てたりすることに興味がありますか。(単一回答)

○「どちらかといえば、ある」の割合が 55.2%と最も高く、次いで「どちらかといえば、ない」の割合が 23.1%、「ある」の割合が 16.4%となっています。前回調査(平成 30 年調査)と比較すると、「どちらかといえば、ある」が 0.4%低く、「どちらかといえば、ない」が 0.1%高く、「ある」が同数となっています。

調査数(n=1,232)	回答数	割合
ある	202	16.4%
どちらかといえば、ある	680	55.2%
どちらかといえば、ない	284	23.1%
ない	48	3.9%
無回答	18	1.5%



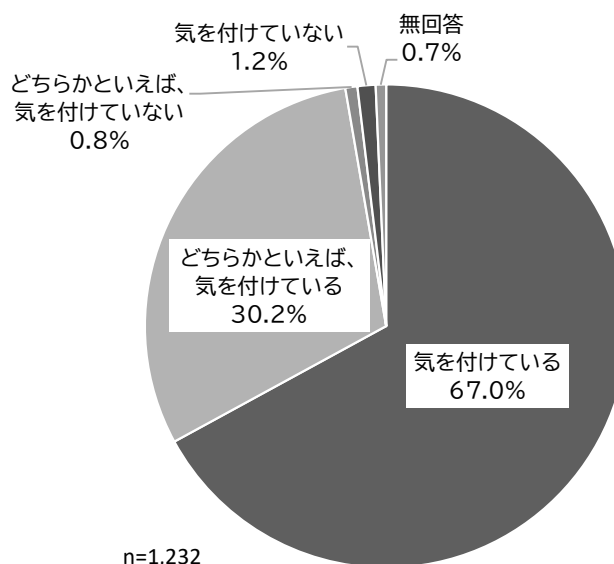
【前回調査(平成 30 年)との比較】



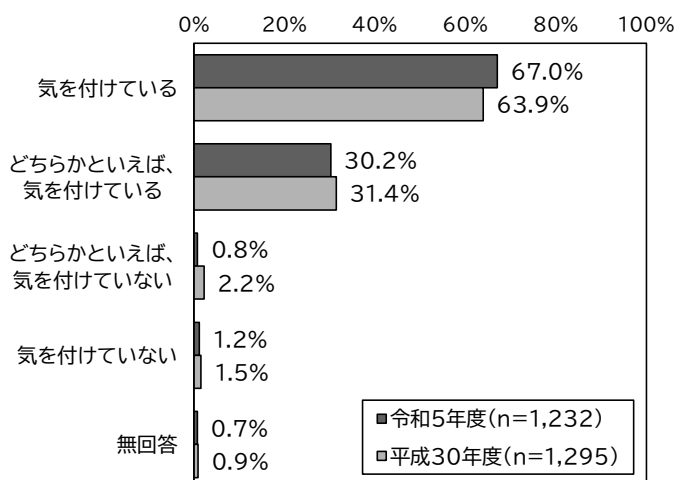
問 49 あなたは、悪質商法や詐欺などの消費者トラブルに遭わないよう気を付けていますか。
(単一回答)

○「気を付けている」の割合が 67.0%と最も高く、次いで「どちらかといえば、気を付けている」の割合が 30.2%、「気を付けていない」の割合が 1.2%となっています。前回調査(平成 30 年調査)と比較すると、「気を付けている」が3.1%高く、「どちらかといえば、気を付けている」が1.2%、「気を付けていない」が 0.3%低くなっています。

調査数(n=1,232)	回答数	割合
気を付けている	826	67.0%
どちらかといえば、気を付けている	372	30.2%
どちらかといえば、気を付けていない	10	0.8%
気を付けていない	15	1.2%
無回答	9	0.7%



【前回調査(平成 30 年)との比較】

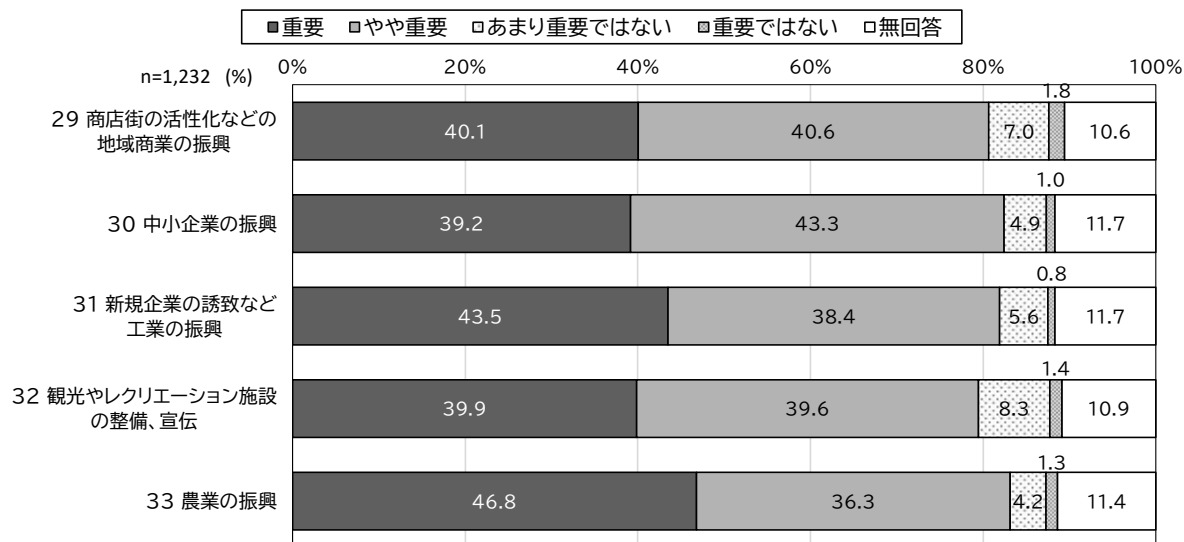
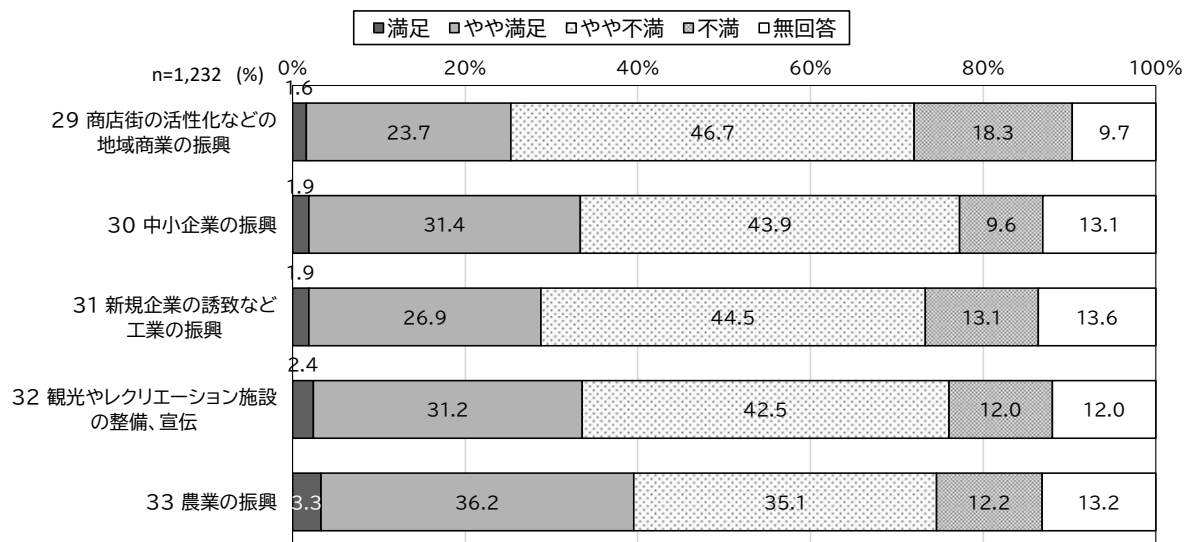


◆ 「産業・交流」について

問 50 あなたは、三木市のまちづくりについて、現在どの程度満足していますか。また、今後どの程度重要になるとお思いますか。(単一回答)

○満足とやや満足を足すと「農業の振興」の割合が39.5%となっています。

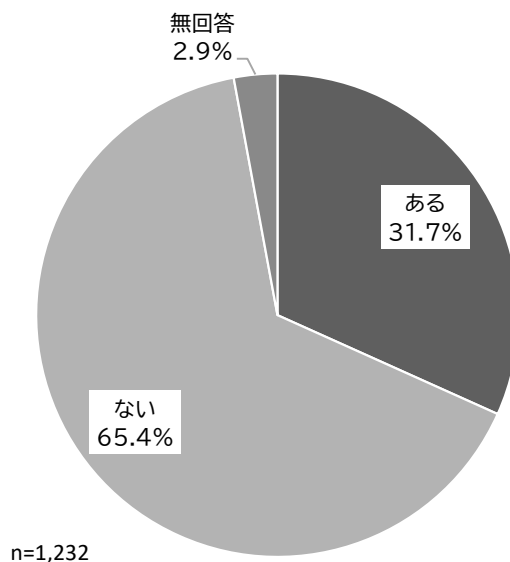
○重要とやや重要を足すと「農業の振興」の割合が83.1%となっています。



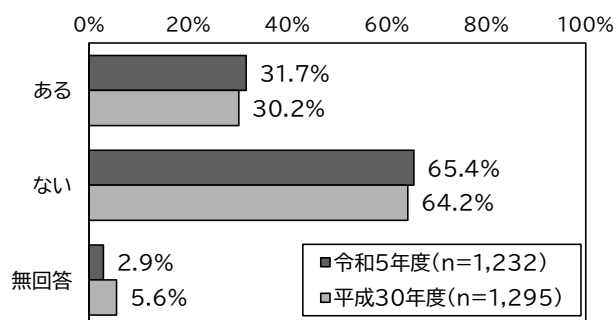
問 51 あなたには、知人や友人を案内したいと思う三木市内の観光地（名所、旧跡など）がありますか。（単一回答）

○「ない」の割合が65.4%、「ある」の割合が31.7%となっています。前回調査(平成30年調査)と比較すると、「ない」が1.2%、「ある」が1.5%高くなっています。

調査数(n=1,232)	回答数	割合
ある	390	31.7%
ない	806	65.4%
無回答	36	2.9%



【前回調査(平成30年)との比較】



問 52 問51で「1」と回答した「ある」方におうかがいします。それはどこですか。（名称を記入してください。）（記入回答）

観光地についての主な内容は次のとおりです。

○自然

- ・黒滝
- ・平井山
- ・美濃川河川敷
- ・桜並木、紅葉：ドライブコース

○歴史

- ・歴史街道、湯の山街道
- ・上の丸(三木城跡)

- ・竹中半兵衛、豊臣秀吉ゆかりの地
- ・旧玉置家住宅
- ・旧小河家、旧小河家別邸

○社寺仏閣

- ・金剛寺:あじさい、蓮華寺:ハス、慈眼寺:紅葉、善祥寺:ハス、伽耶院:紅葉・あじさい
- ・大宮神社:祭り
- ・衣笠神社
- ・法界寺、雲龍寺

○景観

- ・「山頂から見る三木の町」が体感できる場所
- ・三木城址から見る美濃川橋梁を通過する電車

○施設

- ・ネスタリゾート神戸
- ・三木ホースランドパーク
- ・三木山総合公園
- ・三木山森林公園
- ・三木防災公園
- ・三木鉄道公園
- ・金物資料館
- ・三木の道の駅(金物)
- ・吉川温泉よかたん、山田錦の館
- ・ゴルフ場
- ・あじさいえん
- ・みきっこランド
- ・三木市立図書館本館

○特産品

- ・酒米
- ・ぶどう園、いちご狩り
- ・じげん茶
- ・金物わし(道の駅三木)

○祭り

- ・秋祭り
- ・大宮八幡宮の祭

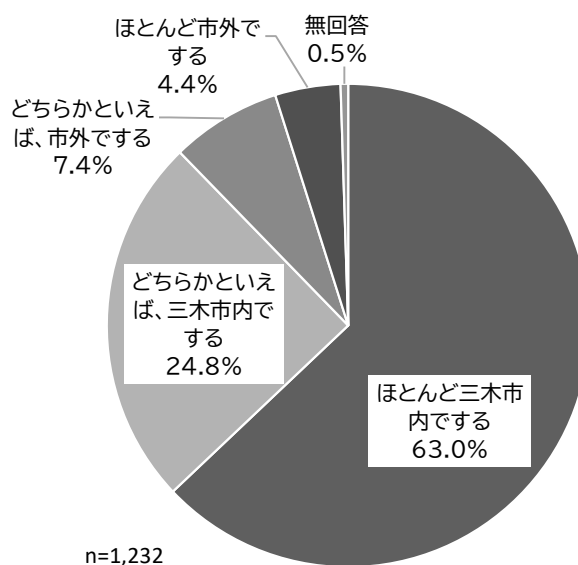
○その他

- ・サイフォン、全水
- ・どんとダム
- ・土囲(俗にいう草加野) など

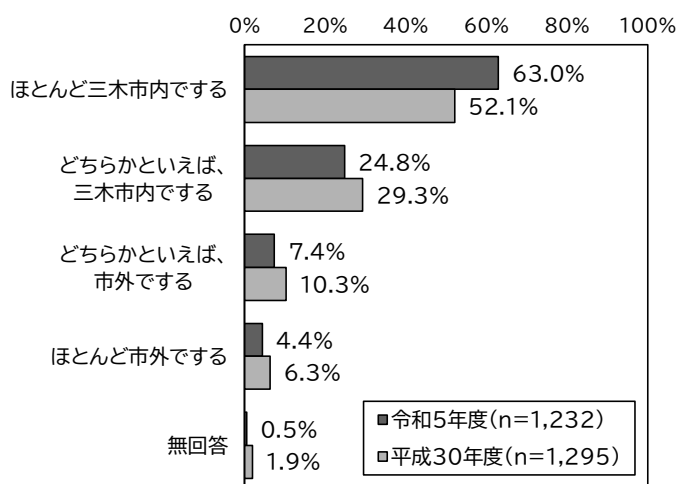
問 53 あなたは、日常の買い物（食料・日用品など）を三木市でしますか。（単一回答）

○「ほとんど三木市内でする」の割合が 63.0%と最も高く、次いで「どちらかといえば、三木市内でする」の割合が 24.8%、「どちらかといえば、市外でする」の割合が 7.4%となっています。前回調査(平成 30 年調査)と比較すると、「ほとんど三木市内でする」が 10.9%高く、「どちらかといえば、三木市内でする」が 4.5%、「どちらかといえば、市外でする」が 2.9%低くなっています。

調査数(n=1,232)	回答数	割合
ほとんど三木市内でする	776	63.0%
どちらかといえば、三木市内でする	305	24.8%
どちらかといえば、市外でする	91	7.4%
ほとんど市外でする	54	4.4%
無回答	6	0.5%



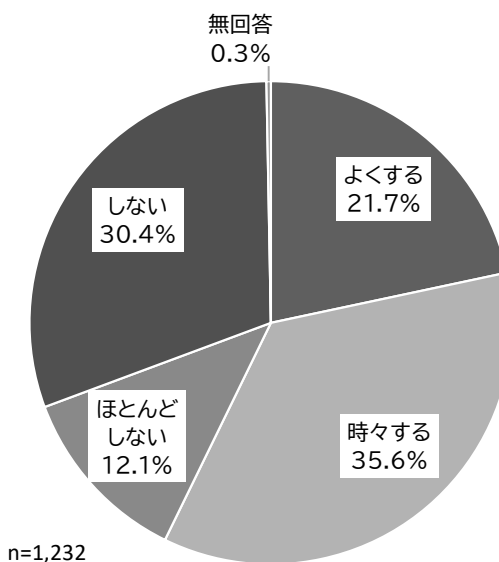
【前回調査(平成 30 年)との比較】



問 54 あなたは、インターネットを使って買い物をしますか。(単一回答)

○「時々する」の割合が 35.6%と最も高く、次いで「しない」の割合が 30.4%、「よくする」の割合が 21.7%となっています。

調査数(n=1,232)	回答数	割合
よくする	267	21.7%
時々する	438	35.6%
ほとんどしない	149	12.1%
しない	374	30.4%
無回答	4	0.3%

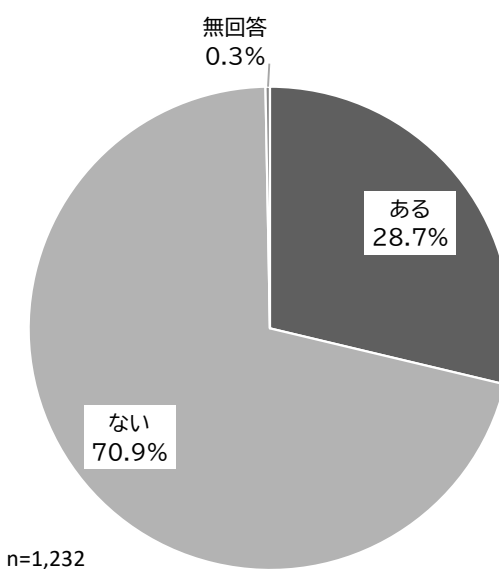


※前回調査(H30)では設問なし

問 55 あなたは、ゴルフをしたことがありますか。(単一回答)

○「ない」の割合が 70.9%、「ある」の割合が 28.7%となっています。

調査数(n=1,232)	回答数	割合
ある	354	28.7%
ない	874	70.9%
無回答	4	0.3%

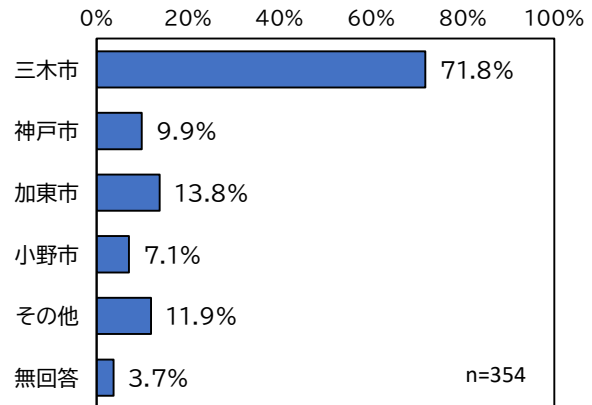


※前回調査(H30)では設問なし

問 56 問 55 で「1」と回答した「ある」方におうかがいします。
よく行くゴルフ場の所在地はどこですか。

○「三木市」の割合が 71.8%と最も高く、次いで「加東市」の割合が 13.8%、「その他」の割合が 11.9%となっています。

調査数(n=354)	回答数	割合
三木市	254	71.8%
神戸市	35	9.9%
加東市	49	13.8%
小野市	25	7.1%
その他	42	11.9%
無回答	13	3.7%



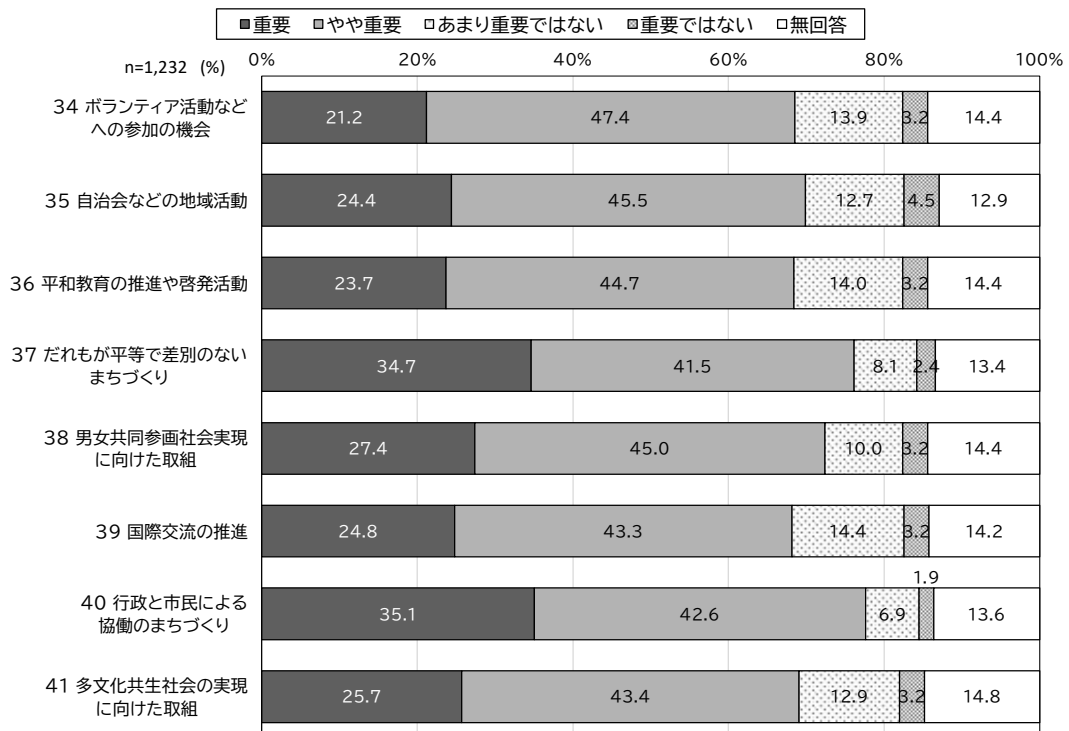
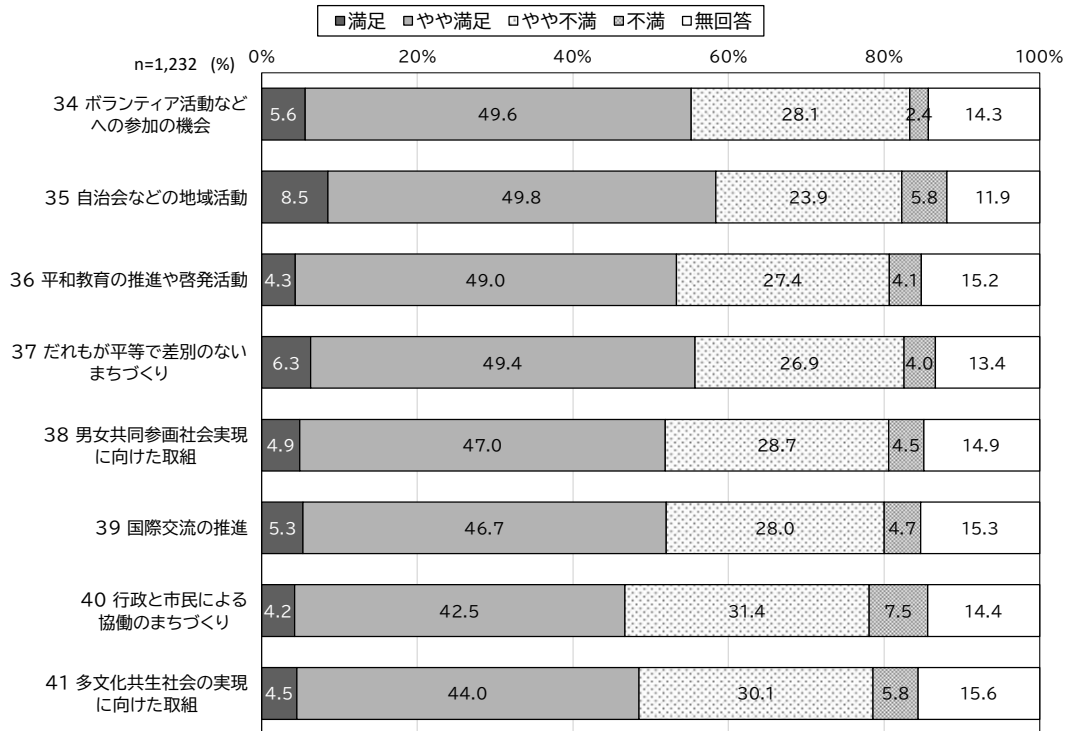
※前回調査(H30)では設問なし

◆ 「人権・共生・協働」について

問 57 あなたは、三木市のまちづくりについて、現在どの程度満足していますか。また、今後の程度重要になるとお思いますか。(単一回答)

○満足とやや満足を足すと「自治会などの地域活動」の割合が58.3%となっています。

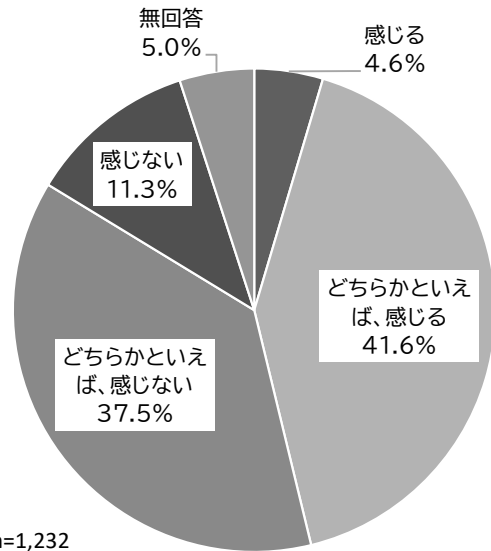
○重要とやや重要を足すと「行政と市民による協働のまちづくり」の割合が77.7%となっています。



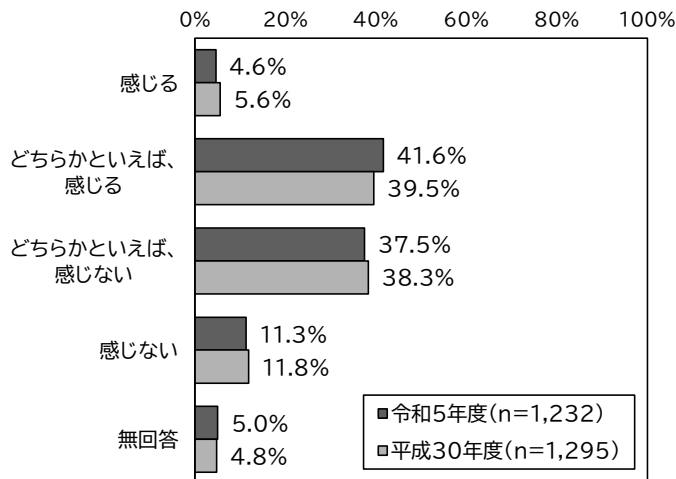
問 58 あなたは、自治会やコミュニティ、ボランティアやNPOなどの地域づくり活動によって、お互いに支え合っていると感じますか。(単一回答)

○「どちらかといえば、感じる」の割合が 41.6%と最も高く、次いで「どちらかといえば、感じない」の割合が 37.5%、「感じない」の割合が 11.3%となっています。前回調査(平成 30 年調査)と比較すると、「どちらかといえば、感じる」が 2.1%高く、「どちらかといえば、感じない」が 0.8%、「感じない」が 0.5%低くなっています。

調査数(n=1,232)	回答数	割合
感じる	57	4.6%
どちらかといえば、感じる	512	41.6%
どちらかといえば、感じない	462	37.5%
感じない	139	11.3%
無回答	62	5.0%



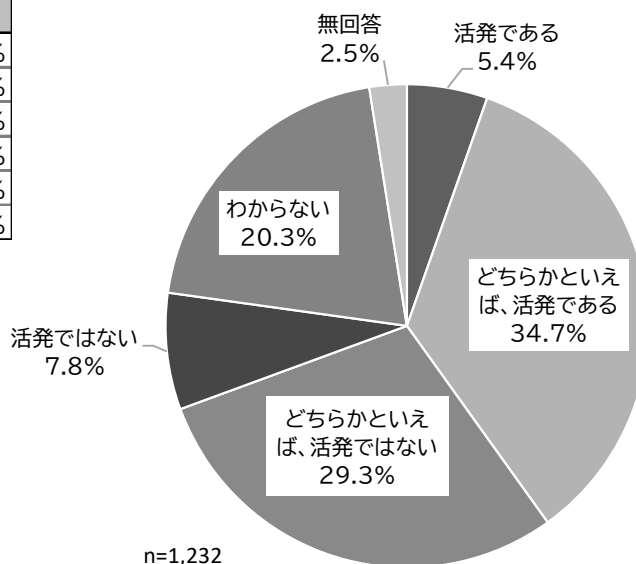
【前回調査(平成 30 年)との比較】



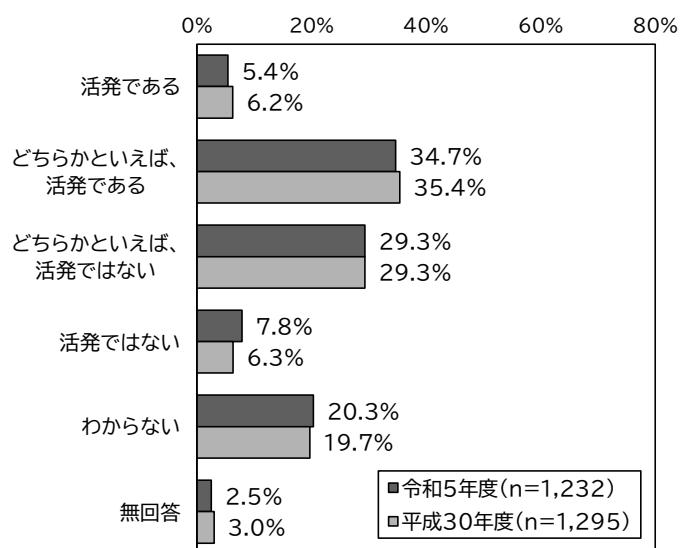
問 59 あなたの周りでは、自治会やボランティア活動などの市民活動は活発ですか。
(単一回答)

○「どちらかといえば、活発である」の割合が 34.7%と最も高く、次いで「どちらかといえば、活発ではない」の割合が 29.3%、「わからない」の割合が 20.3%となっています。前回調査(平成 30 年調査)と比較すると、「どちらかといえば、活発である」が 0.7%低く、「どちらかといえば、活発ではない」が同数、「わからない」が 0.6%高くなっています。

調査数(n=1,232)	回答数	割合
活発である	67	5.4%
どちらかといえば、活発である	427	34.7%
どちらかといえば、活発ではない	361	29.3%
活発ではない	96	7.8%
わからない	250	20.3%
無回答	31	2.5%



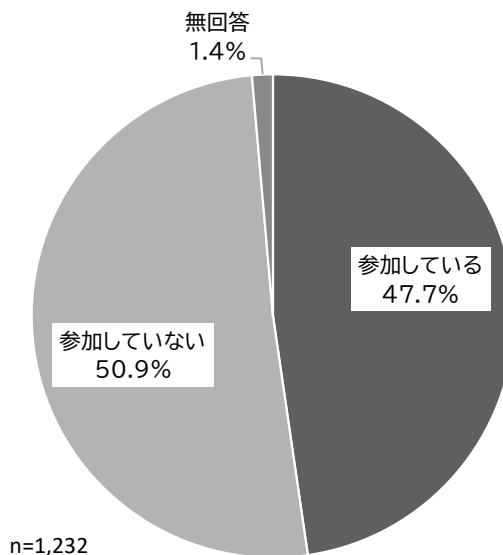
【前回調査(平成 30 年)との比較】



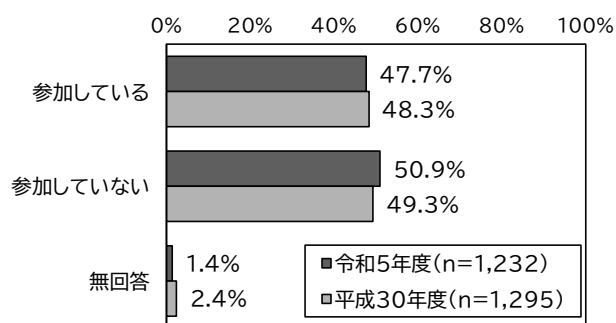
問 60 あなたは、地域活動に参加していますか。(単一回答)

○「参加していない」の割合が 50.9%、「参加している」の割合が 47.7%となっています。前回調査(平成 30 年調査)と比較すると、「参加していない」が 1.6%高く、「参加している」が 0.6%低くなっています。

調査数(n=1,232)	回答数	割合
参加している	588	47.7%
参加していない	627	50.9%
無回答	17	1.4%



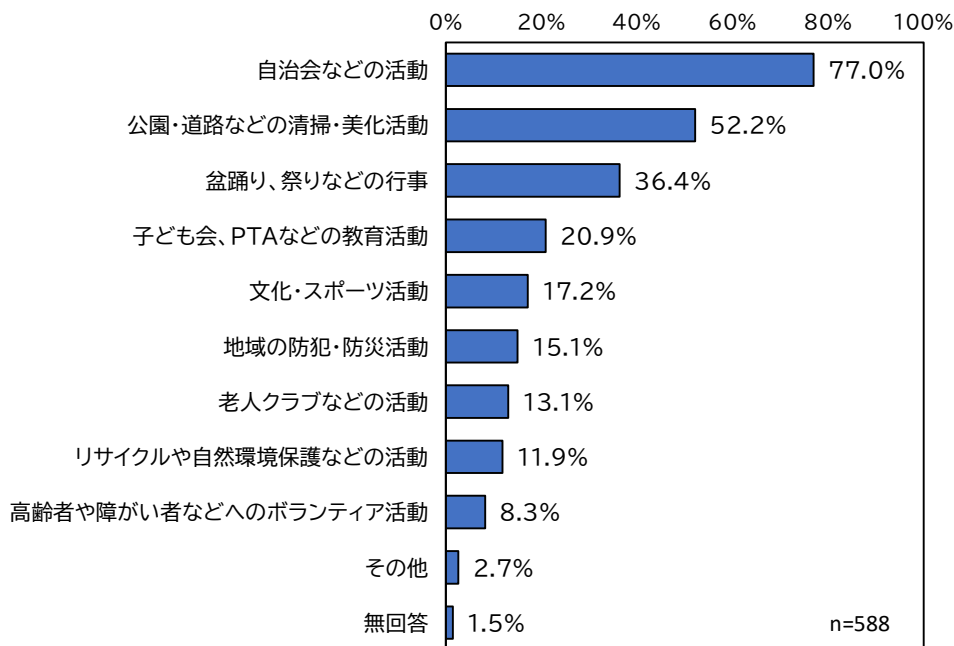
【前回調査(平成 30 年)との比較】



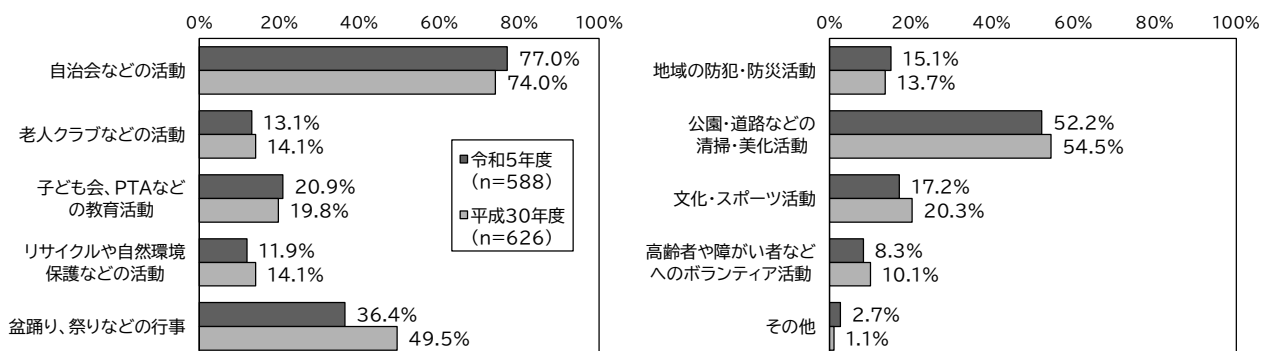
問 61 問 60 で「1」と回答した「地域活動に参加している」方におうかがいします。あなたが参加している活動は、次のうちどれですか。（複数回答）

○「自治会などの活動」の割合が77.0%と最も高く、次いで「公園・道路などの清掃・美化活動」の割合が52.2%、「盆踊り、祭りなどの行事」の割合が36.4%となっています。前回調査(平成30年調査)と比較すると、「自治会などの活動」が3.0%高く、「公園・道路などの清掃・美化活動」が2.3%、「盆踊り、祭りなどの行事」が13.1%低くなっています。

調査数(n=588) ※順位別	回答数	割合
自治会などの活動	453	77.0%
公園・道路などの清掃・美化活動	307	52.2%
盆踊り、祭りなどの行事	214	36.4%
子ども会、PTAなどの教育活動	123	20.9%
文化・スポーツ活動	101	17.2%
地域の防犯・防災活動	89	15.1%
老人クラブなどの活動	77	13.1%
リサイクルや自然環境保護などの活動	70	11.9%
高齢者や障がい者などへのボランティア活動	49	8.3%
その他	16	2.7%
無回答	9	1.5%



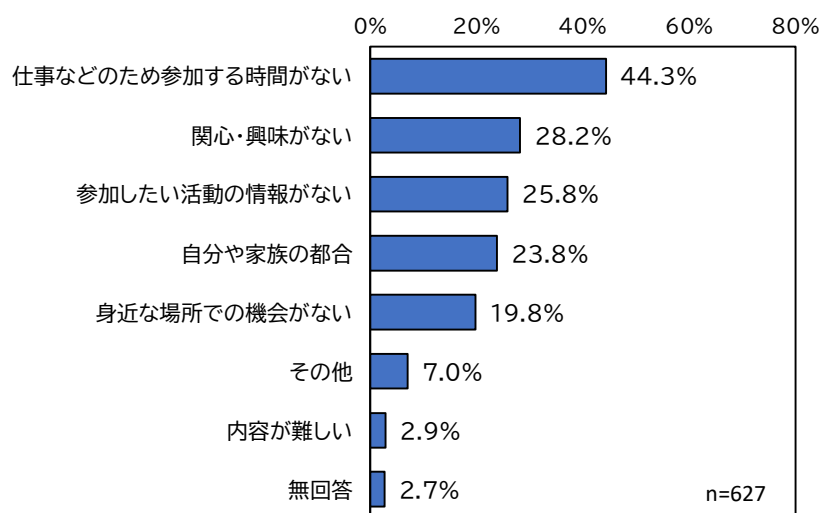
【前回調査(平成30年)との比較】



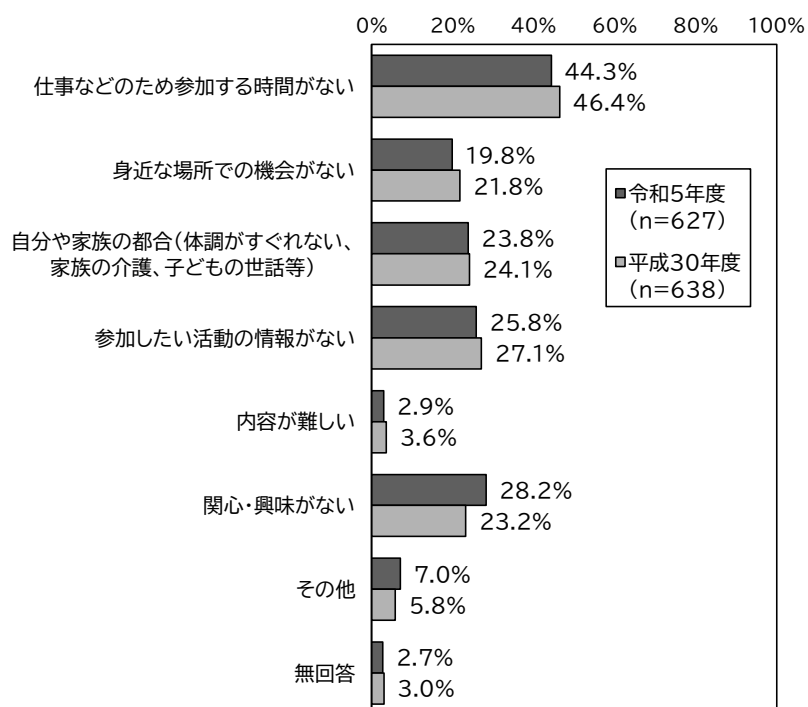
問 62 問 60 で「2」と回答した「地域活動に参加していない」方におうかがいします。参加していない理由は何ですか。(複数回答)

○「仕事などのため参加する時間がない」の割合が 44.3%と最も高く、次いで「関心・興味がない」の割合が 28.2%、「参加したい活動の情報がない」の割合が 25.8%となっています。前回調査(平成 30 年調査)と比較すると、「仕事などのため参加する時間がない」が 2.1%低く、「関心・興味がない」が 5.0%高く、「参加したい活動の情報がない」が 1.3%低くなっています。

調査数(n=627) ※順位別	回答数	割合
仕事などのため参加する時間がない	278	44.3%
関心・興味がない	177	28.2%
参加したい活動の情報がない	162	25.8%
自分や家族の都合	149	23.8%
身近な場所での機会がない	124	19.8%
その他	44	7.0%
内容が難しい	18	2.9%
無回答	17	2.7%



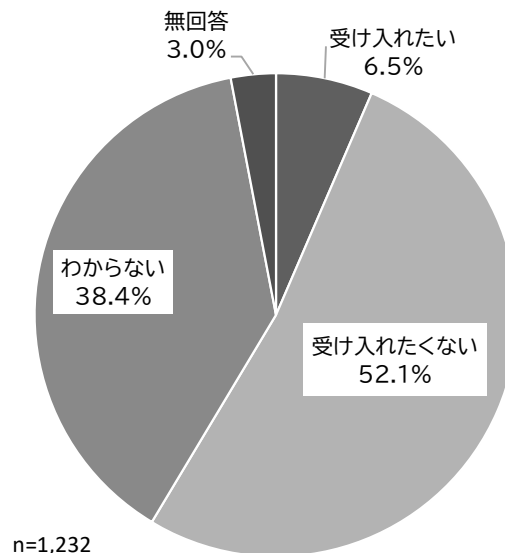
【前回調査(平成 30 年)との比較】



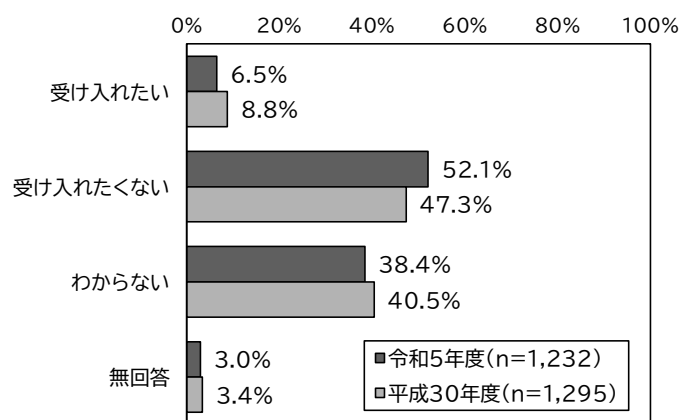
問 63 あなたは、留学生などのホームステイを受け入れてみたいと思いますか。(単一回答)

○「受け入れたくない」の割合が 52.1%と最も高く、次いで「わからない」の割合が 38.4%、「受け入れたい」の割合が 6.5%となっています。前回調査(平成 30 年調査)と比較すると、「受け入れたくない」が 4.8%高く、「わからない」が 2.1%、「受け入れたい」が 2.3%低くなっています。

調査数(n=1,232)	回答数	割合
受け入れたい	80	6.5%
受け入れたくない	642	52.1%
わからない	473	38.4%
無回答	37	3.0%



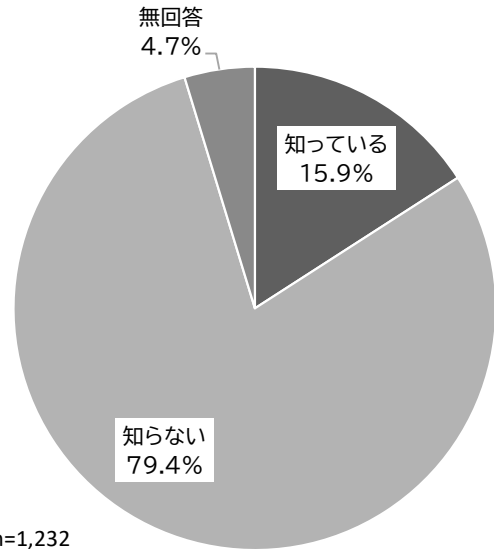
【前回調査(平成 30 年)との比較】



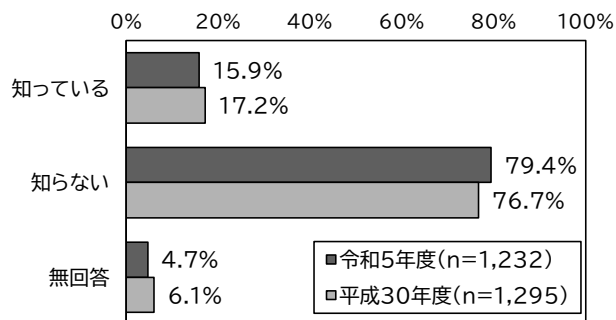
問 64 あなたは、三木市の海外姉妹都市をご存じですか。(単一回答)

○「知らない」の割合が 79.4%、「知っている」の割合が 15.9%となっています。前回調査(平成 30 年調査)と比較すると、「知らない」が 2.7%高く、「知っている」が 1.3%低くなっています。

調査数(n=1,232)	回答数	割合
知っている	196	15.9%
知らない	978	79.4%
無回答	58	4.7%



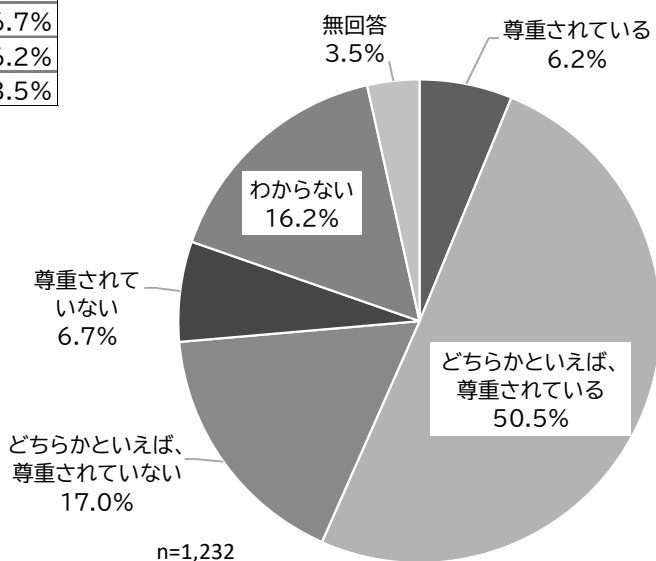
【前回調査(平成 30 年)との比較】



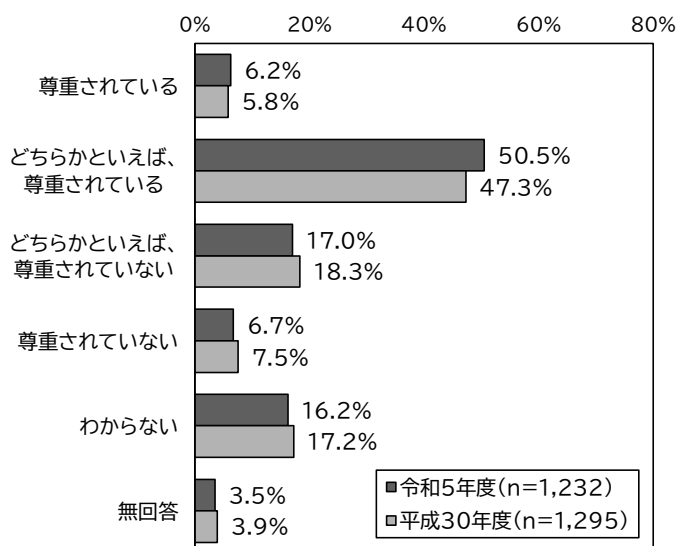
問 65 あなたは、社会で一人ひとりの人権が尊重されていると思いますか。(単一回答)

○「どちらかといえば、尊重されている」の割合が 50.5%と最も高く、次いで「どちらかといえば、尊重されていない」の割合が 17.0%、「わからない」の割合が 16.2%となっています。前回調査(平成 30 年調査)と比較すると、「どちらかといえば、尊重されている」が 3.2%高く、「どちらかといえば、尊重されていない」が1.3%、「わからない」が 1.0%低くなっています。

調査数(n=1,232)	回答数	割合
尊重されている	76	6.2%
どちらかといえば、尊重されている	622	50.5%
どちらかといえば、尊重されていない	210	17.0%
尊重されていない	82	6.7%
わからない	199	16.2%
無回答	43	3.5%



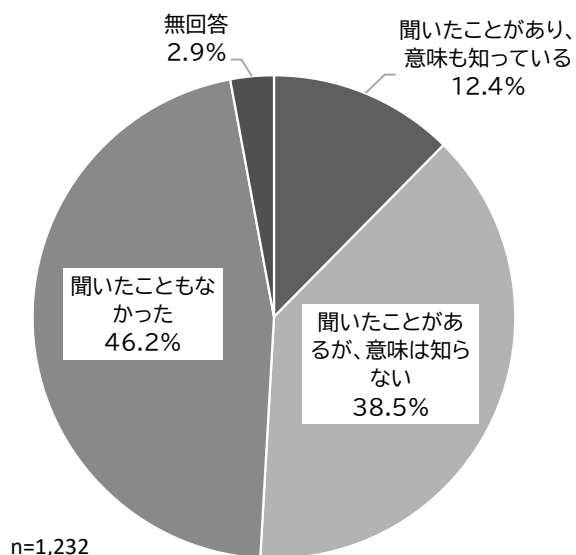
【前回調査(平成 30 年)との比較】



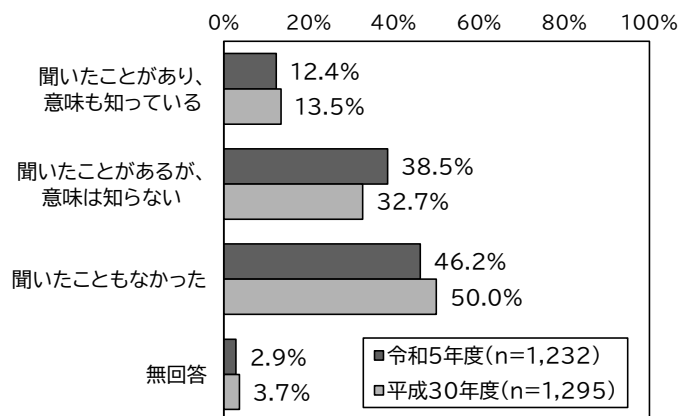
問 66 あなたは、「市民協働」について知っていますか。(単一回答)

○「聞いたこともなかった」の割合が 46.2%と最も高く、次いで「聞いたことがあるが、意味は知らない」の割合が 38.5%、「聞いたことがあり、意味も知っている」の割合が 12.4%となっています。前回調査(平成 30 年調査)と比較すると、「聞いたこともなかった」が 3.8%低く、「聞いたことがあるが、意味は知らない」が 5.8%高く、「聞いたことがあり、意味も知っている」が 1.1%低くなっています。

調査数(n=1,232)	回答数	割合
聞いたことがあり、意味も知っている	153	12.4%
聞いたことがあるが、意味は知らない	474	38.5%
聞いたこともなかった	569	46.2%
無回答	36	2.9%



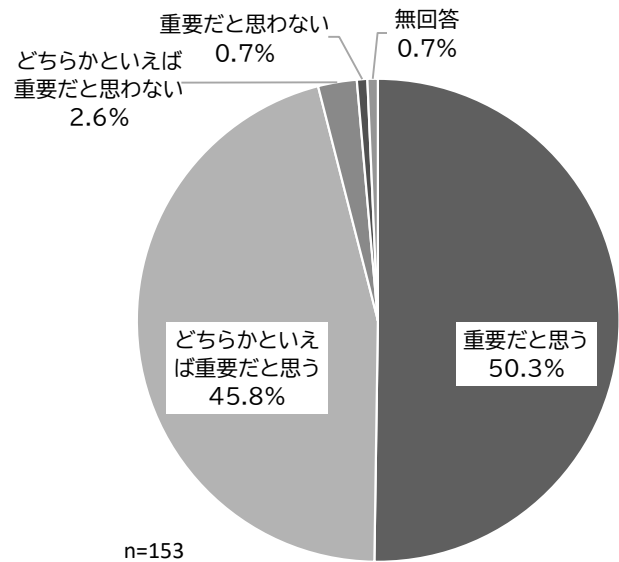
【前回調査(平成 30 年)との比較】



問 67 問 66 で「1」と回答した「聞いたことがあり、意味も知っている」方におうかがいします。あなたは、これからのまちづくりにおいて「市民協働」を推進していくべきだと思いますか。(単一回答)

○「重要だと思う」の割合が 50.3%と最も高く、次いで「どちらかといえば重要だと思う」の割合が 45.8%、「どちらかといえば重要だと思わない」の割合が 2.6%となっています。

調査数(n=153)	回答数	割合
重要だと思う	77	50.3%
どちらかといえば重要だと思う	70	45.8%
どちらかといえば重要だと思わない	4	2.6%
重要だと思わない	1	0.7%
無回答	1	0.7%



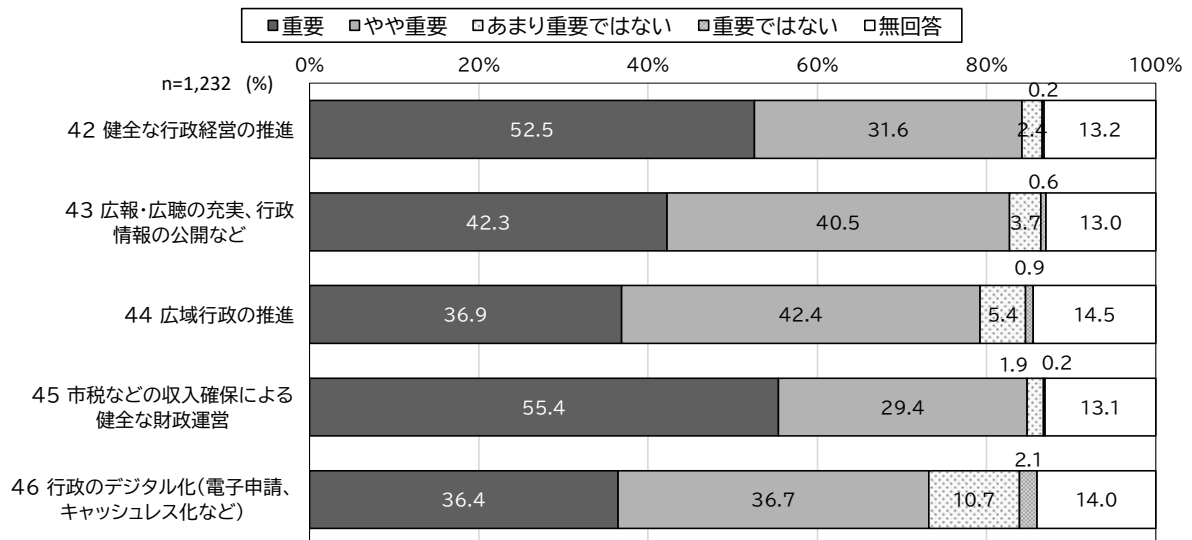

※前回調査(H30)では設問構成が異なる

◆ 「行政」について

問 68 あなたは、三木市のまちづくりについて、現在どの程度満足していますか。また、今後どの程度重要になるとお考えですか。(単一回答)

○満足とやや満足を足すと「広報・広聴の充実、行政情報の公開など」の割合が 57.3%となっています。

○重要とやや重要を足すと「市税などの収入確保による健全な財政運営」の割合が 84.8%となっています。

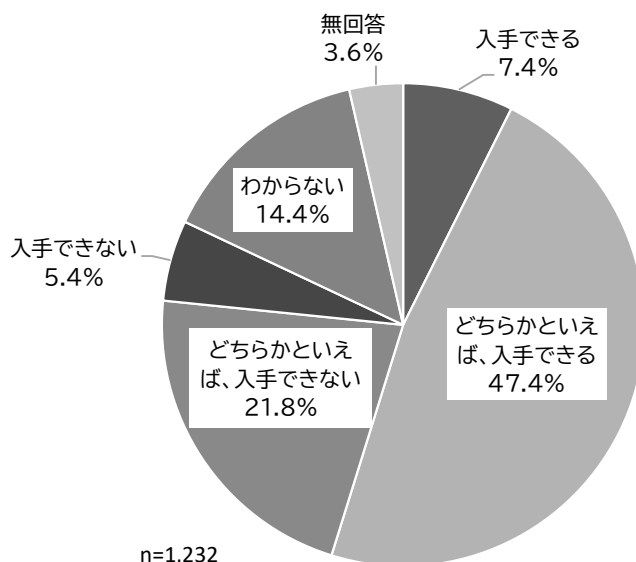


※前回調査(H30)では設問なし

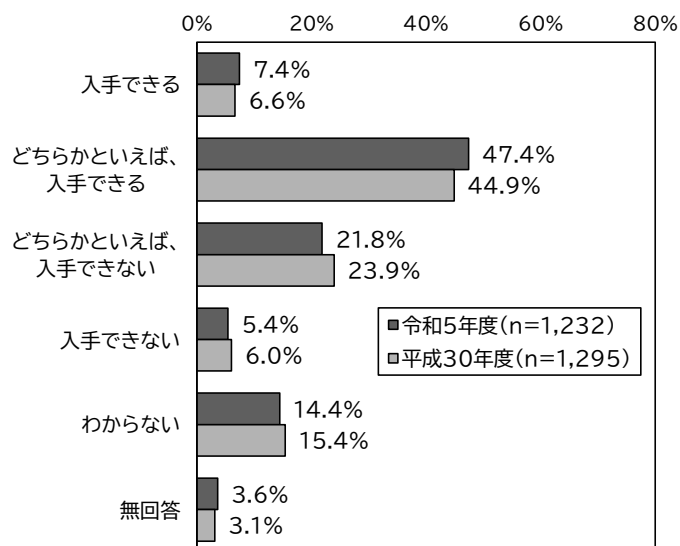
問 69 あなたは、市（行政）や住んでいる地域の必要な情報を入手できていますか。
（単一回答）

○「どちらかといえば、入手できる」の割合が 47.4%と最も高く、次いで「どちらかといえば、入手できない」の割合が 21.8%、「わからない」の割合が 14.4%となっています。前回調査（平成 30 年調査）と比較すると、「どちらかといえば、入手できる」が 2.5%高く、「どちらかといえば、入手できない」が 2.1%、「わからない」が 1.0%低くなっています。

調査数(n=1,232)	回答数	割合
入手できる	91	7.4%
どちらかといえば、入手できる	584	47.4%
どちらかといえば、入手できない	268	21.8%
入手できない	67	5.4%
わからない	178	14.4%
無回答	44	3.6%



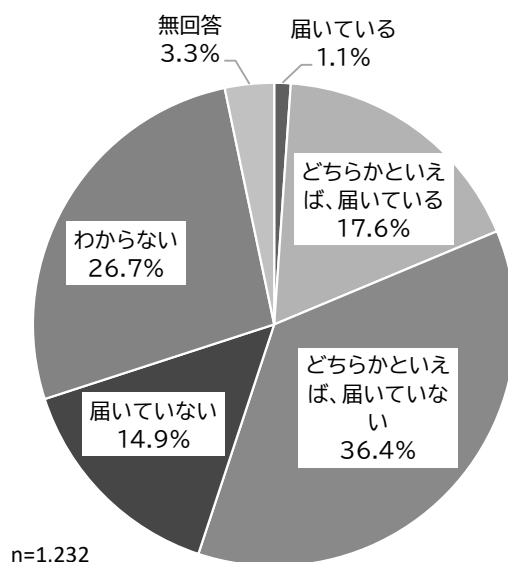
【前回調査(平成 30 年)との比較】



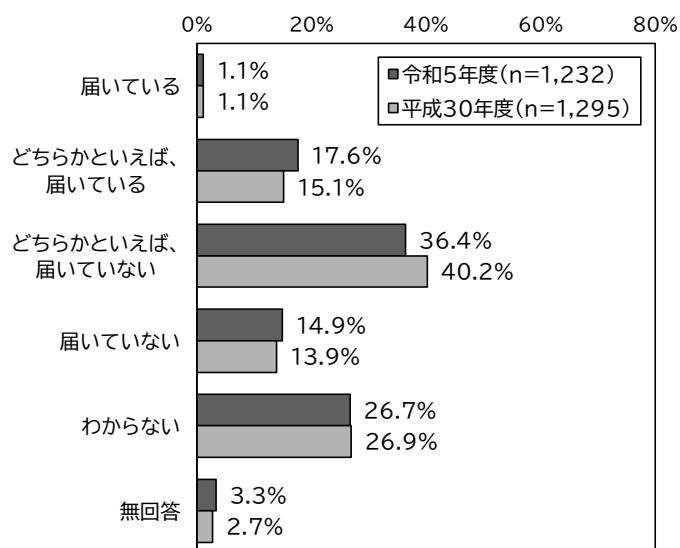
問 70 あなたは、市民の意見や考えなどが市（行政）に届いていると思いますか。（単一回答）

○「どちらかといえば、届いていない」の割合が 36.4%と最も高く、次いで「わからない」の割合が 26.7%、「どちらかといえば、届いている」の割合が17.6%となっています。前回調査(平成30年調査)と比較すると、「どちらかといえば、届いていない」が3.8%、「わからない」が0.2%低く、「どちらかといえば、届いている」が2.5%高くなっています。

調査数(n=1,232)	回答数	割合
届いている	13	1.1%
どちらかといえば、届いている	217	17.6%
どちらかといえば、届いていない	448	36.4%
届いていない	184	14.9%
わからない	329	26.7%
無回答	41	3.3%



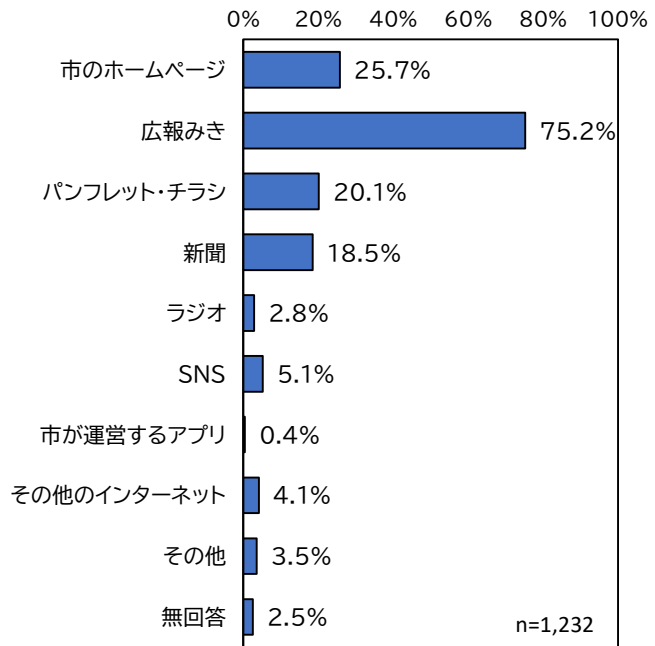
【前回調査(平成30年)との比較】



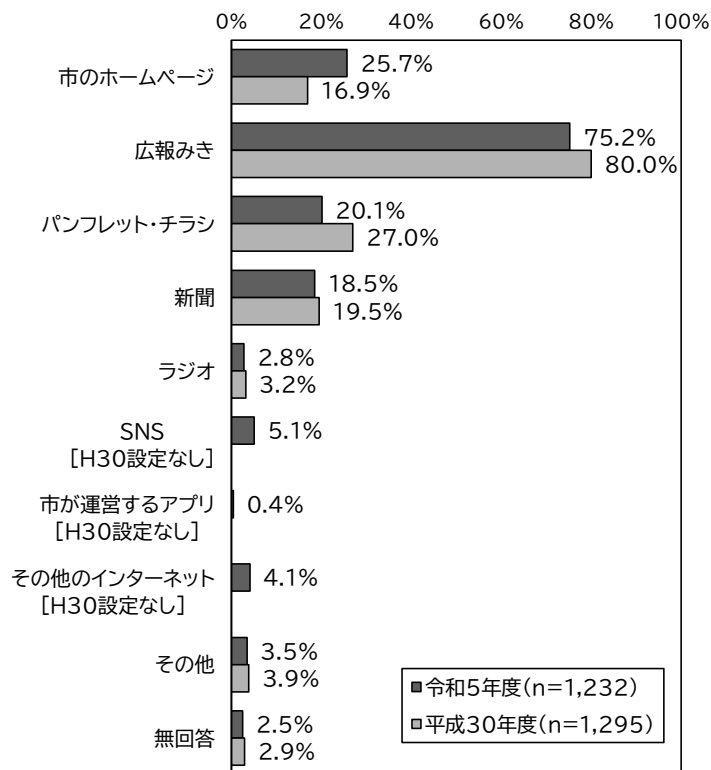
問 71 あなたは、三木市のイベントや市政の情報を主にどのようにして手に入れていますか。
(複数回答)

○「広報みき」の割合が 75.2%と最も高く、次いで「市のホームページ」の割合が 25.7%、「パンフレット・チラシ」の割合が 20.1%となっています。前回調査(平成 30 年調査)と比較すると、「広報みき」が 4.8%低く、「市のホームページ」が 8.8%高く、「パンフレット・チラシ」が 6.9%低くなっています。

調査数(n=1,232)	回答数	割合
市のホームページ	317	25.7%
広報みき	927	75.2%
パンフレット・チラシ	248	20.1%
新聞	228	18.5%
ラジオ	34	2.8%
SNS	63	5.1%
市が運営するアプリ	5	0.4%
その他のインターネット	51	4.1%
その他	43	3.5%
無回答	31	2.5%



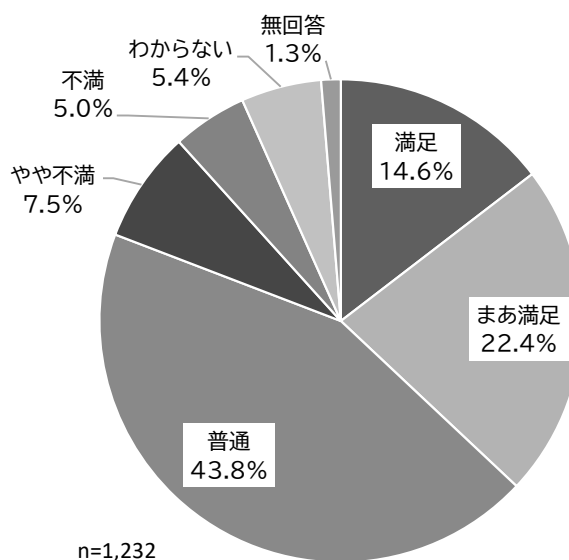
【前回調査(平成 30 年)との比較】



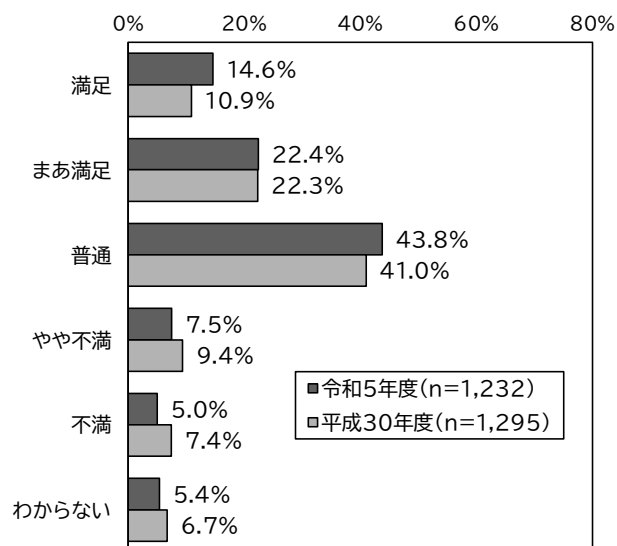
問 72 あなたは、三木市役所の窓口などでの職員の対応について、どのように思いますか。
(単一回答)

○「普通」の割合が 43.8%と最も高く、次いで「まあ満足」の割合が 22.4%、「満足」の割合が 14.6%となっています。前回調査(平成 30 年調査)と比較すると、「普通」が 2.8%、「まあ満足」が 0.1%、「満足」が 3.7%高くなっています。

調査数(n=1,232)	回答数	割合
満足	180	14.6%
まあ満足	276	22.4%
普通	540	43.8%
やや不満	92	7.5%
不満	62	5.0%
わからない	66	5.4%
無回答	16	1.3%



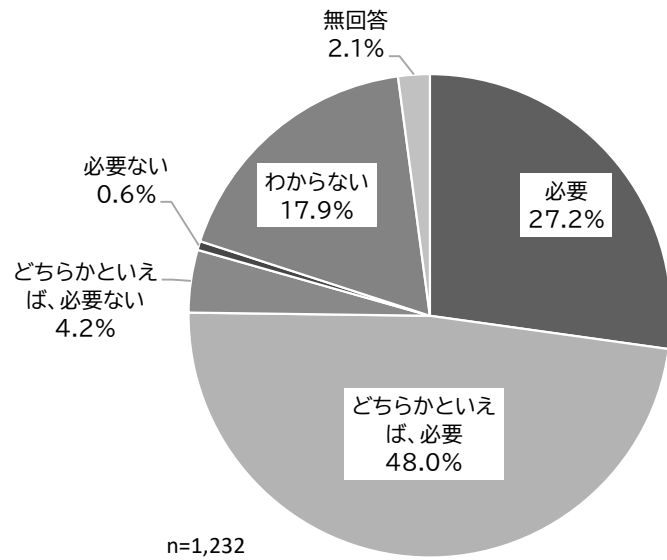
【前回調査(平成 30 年)との比較】



問 73 あなたは、三木市の行政サービスを将来にわたり維持するため、市が行っている事業の点検や見直しが必要だと思いますか。(単一回答)

○「どちらかといえば、必要」の割合が 48.0%と最も高く、次いで「必要」の割合が 27.2%、「わからない」の割合が 17.9%となっています。

調査数(n=1,232)	回答数	割合
必要	335	27.2%
どちらかといえば、必要	591	48.0%
どちらかといえば、必要ない	52	4.2%
必要ない	8	0.6%
わからない	220	17.9%
無回答	26	2.1%



※前回調査(H30)では設問なし

まちづくり 46 項目の満足度と今後の重要度の相対分析

ここでは、問 21、28、33、42、50、57、68 の各項目の 46 項目について、以下の方法で、満足度と重要度の得点化を行った後、平均値を算出し、散布図を作成しました。

◆得点の算出方法

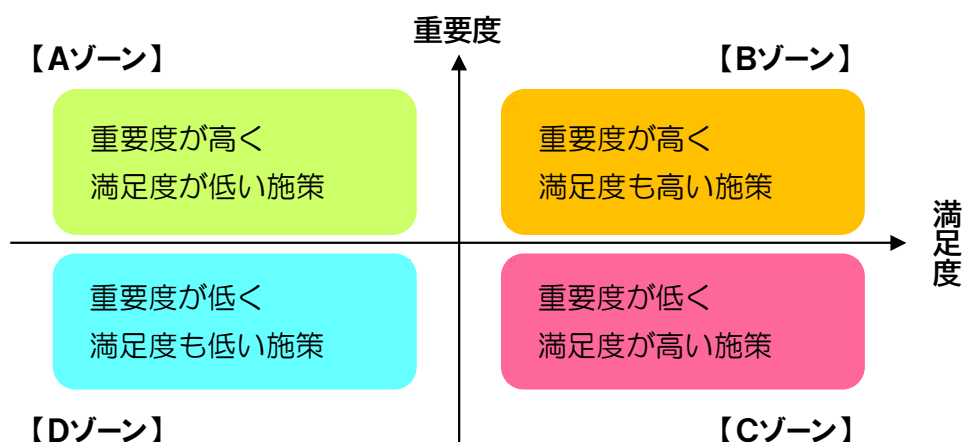
満足:100点 やや満足:75点 やや不満:25点 不満:0点
 重要:100点 やや重要:75点 あまり重要でない:25点 重要でない:0点

※各項目について、母数 1,232 から「無回答」を除き、平均値を算出

*順位：得点差が大きい順

区分	満足度	重要度	得点差	順位
1 就学前教育・保育、小・中学校・特別支援学校の学校教育	59.22	88.06	28.84	21
2 生涯学習	57.22	76.68	19.46	33
3 青少年の健全育成	56.31	83.53	27.21	24
4 スポーツ施設やスポーツ活動	61.39	77.34	15.95	40
5 文化や芸術にふれあう機会	52.03	75.12	23.09	30
6 歴史資源や文化財の保護や活用	56.63	74.98	18.34	38
7 健康診断や健康づくりへの支援	68.06	87.49	19.42	34
8 医療施設や救急体制	56.62	93.31	36.69	10
9 高齢者福祉施設の整備や施策	54.53	88.45	33.92	16
10 障がい者自立支援施設の整備や施策	55.32	84.65	29.33	20
11 バリアフリー化の整備	48.20	85.92	37.72	9
12 保育や子育て支援	55.05	89.01	33.97	15
13 経済的困窮者やひとり親家庭への支援	51.50	84.21	32.72	17
14 道路の整備	50.04	86.73	36.68	11
15 電車やバスなど交通機関の利便性	32.18	90.85	58.67	1
16 良好な住環境づくり	56.21	86.31	30.11	18
17 公園、緑地などの整備	57.00	79.87	22.87	31
18 災害に強いまちづくり	56.48	90.48	34.00	14
19 安全な水道水の供給	74.76	92.69	17.93	39
20 ごみの分別、リサイクル活動の推進	74.25	86.91	12.66	44
21 ごみの収集や処分	74.66	89.59	14.93	42
22 自然エネルギーの有効活用	54.21	83.82	29.60	19
23 河川、樹木などの自然環境保全	59.48	84.75	25.27	27
24 美しいまちなみや景観形成	58.42	82.63	24.21	29
25 コミュニティ施設の整備や活動支援	60.04	78.85	18.81	36
26 歩道の整備などの交通安全対策	49.96	89.89	39.93	5
27 犯罪のないまちへの防犯対策	57.40	91.45	34.05	13
28 消防・救急救助体制の整備	68.69	93.18	24.49	28
29 商店街の活性化などの地域商業の振興	34.42	80.81	46.39	2
30 中小企業の振興	42.01	82.51	40.50	4
31 新規企業の誘致など工業の振興	38.46	83.46	44.99	3
32 観光やレクリエーション施設の整備、宣伝	41.31	80.37	39.07	7
33 農業の振興	45.23	84.72	39.49	6
34 ボランティア活動などへの参加の機会	58.12	70.31	12.19	45
35 自治会などの地域活動	58.85	70.83	11.98	46
36 平和教育の推進や啓発活動	56.51	70.92	14.42	43
37 だれもが平等で差別のないまちづくり	57.80	78.28	20.48	32
38 男女共同参画社会実現に向けた取組	55.55	74.31	18.76	37
39 国際交流の推進	55.85	71.05	15.20	41
40 行政と市民による協働のまちづくり	51.35	79.53	28.18	23
41 多文化共生社会の実現に向けた取組	53.29	72.19	18.90	35
42 健全な行政経営の推進	53.97	88.52	34.55	12
43 広報・広聴の充実、行政情報の公開など	58.22	84.56	26.34	26
44 広域行政の推進	53.27	81.86	28.60	22
45 市税などの収入確保による健全な財政運営	50.64	89.59	38.95	8
46 行政のデジタル化（電子申請、キャッシュレス化など）	50.45	77.53	27.07	25
平均得点	55.03	83.00	27.98	
標準偏差	8.87	6.54	-2.33	
最大得点	74.76	93.31	18.54	
最小得点	32.18	70.31	38.13	
得点差	42.58	23.00	-19.59	

満足度と重要度の得点の平均値が交差する座標(下図)の4つの象限をそれぞれ「Aゾーン」、「Bゾーン」、「Cゾーン」、「Dゾーン」とします。このとき、重要度が高いにもかかわらず、満足度が低い「Aゾーン」に位置する項目が、特に住民ニーズの高い施策になり、また、重要度が高く満足度も高い「Bゾーン」に位置する項目は、継続して実施していく施策になると考えられます。

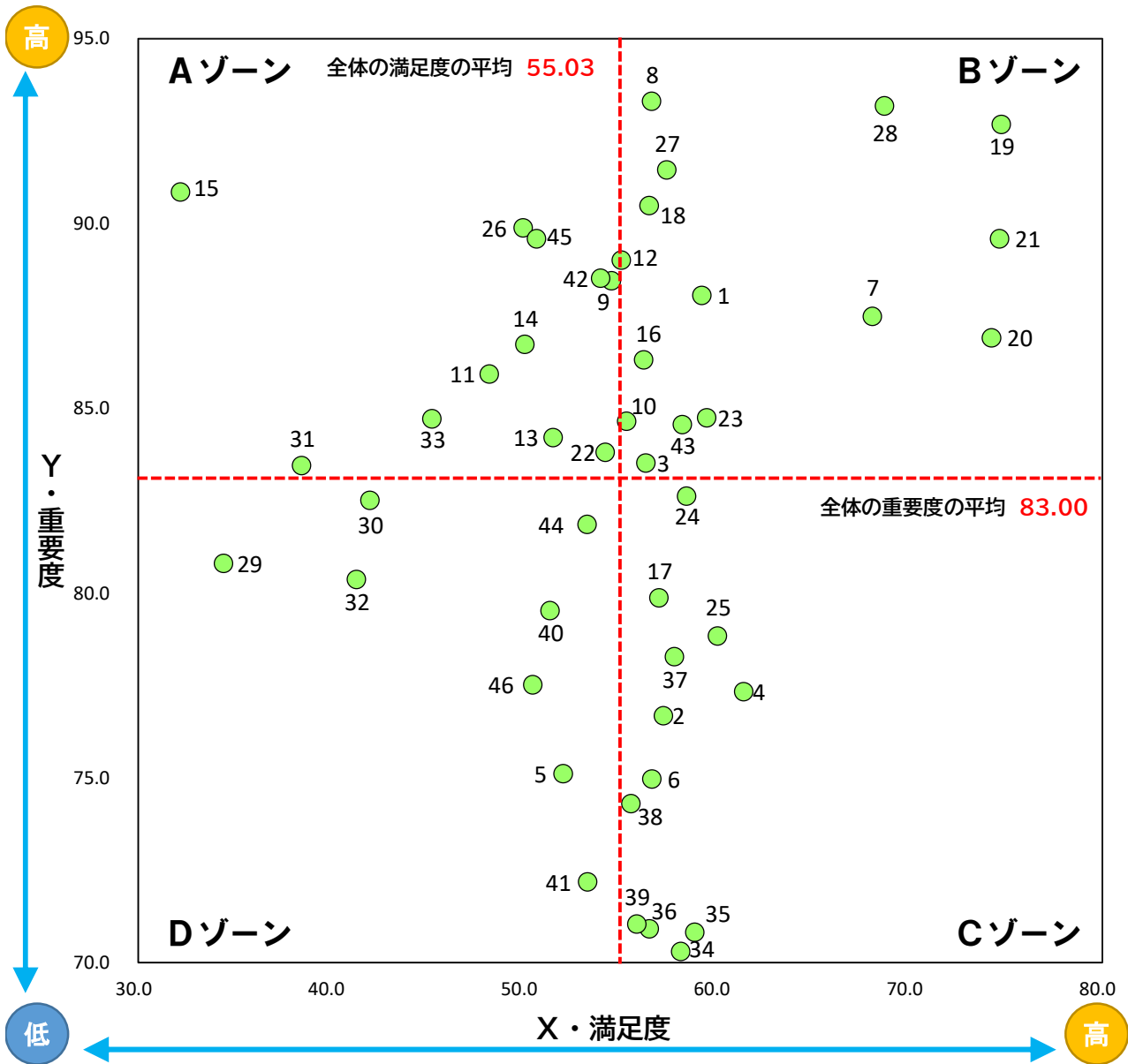


施策 46 項目を相対的に比較すると、三木市全体においては、Aゾーンエリアの「15.電車やバスなど交通機関の利便性」に関する住民ニーズが極めて高く、また「31.新規企業の誘致など工業の振興」、「33.農業の振興」、「26.歩道の整備などの交通安全対策」、「45.市税などの収入確保による健全な財政運営」、「42.健全な行政経営の推進」、「9.高齢者福祉施設の整備や施策」、「14.道路の整備」、「11.バリアフリー化の整備」、「13.経済的困窮者やひとり親家庭への支援」、「22.自然エネルギーの有効活用」が、相対的に住民ニーズが高い施策となっています。

Bゾーンでは、「19.安全な水道水の供給」「28.消防・救急救助体制の整備」「21.ごみの収集や処分」は継続の必要性が極めて高く、また「8.医療施設や救急体制」「27.犯罪のないまちへの防犯対策」「20.ごみの分別、リサイクル活動の推進」「7.健康診断や健康づくりへの支援」「18.災害に強いまちづくり」「1.就学前教育・保育、小・中学校・特別支援学校の学校教育」「16.良好な住環境づくり」「23.河川、樹木などの自然環境保全」「43.広報・広聴の充実、行政情報の公開など」「10.障がい者自立支援施設の整備や施策」「3.青少年の健全育成」が、相対的に継続の必要性が高い施策となっています。

ただし、これはあくまでも一つの指標であるため、最終的には各種条件と合わせて総合的に判断することが必要です。

【施策 46 項目の満足度・今後の重要度の相関グラフ】



1	就学前教育・保育、小・中学校・特別支援学校の学校教育	17	公園、緑地などの整備	33	農業の振興
2	生涯学習	18	災害に強いまちづくり	34	ボランティア活動などへの参加の機会
3	青少年の健全育成	19	安全な水道水の供給	35	自治会などの地域活動
4	スポーツ施設やスポーツ活動	20	ごみの分別、リサイクル活動の推進	36	平和教育の推進や啓発活動
5	文化や芸術にふれあう機会	21	ごみの収集や処分	37	だれもが平等で差別のないまちづくり
6	歴史資源や文化財の保護や活用	22	自然エネルギーの有効活用	38	男女共同参画社会実現に向けた取組
7	健康診断や健康づくりへの支援	23	河川、樹木などの自然環境保全	39	国際交流の推進
8	医療施設や救急体制	24	美しいまちなみや景観形成	40	行政と市民による協働のまちづくり
9	高齢者福祉施設の整備や施策	25	コミュニティ施設の整備や活動支援	41	多文化共生社会の実現に向けた取組
10	障がい者自立支援施設の整備や施策	26	歩道の整備などの交通安全対策	42	健全な行政経営の推進
11	バリアフリー化の整備	27	犯罪のないまちへの防犯対策	43	広報・広聴の充実、行政情報の公開など
12	保育や子育て支援	28	消防・救急救命体制の整備	44	広域行政の推進
13	経済的困窮者やひとり親家庭への支援	29	商店街の活性化などの地域商業の振興	45	市税などの収入確保による健全な財政運営
14	道路の整備	30	中小企業の振興	46	行政のデジタル化(電子申請、キャッシュレス化など)
15	電車やバスなど交通機関の利便性	31	新規企業の誘致など工業の振興		
16	良好な住環境づくり	32	観光やレクリエーション施設の整備、宣伝		

【参考資料】平成30年度調査

まちづくり43項目の満足度と今後の重要度の相対分析

◆得点の算出方法

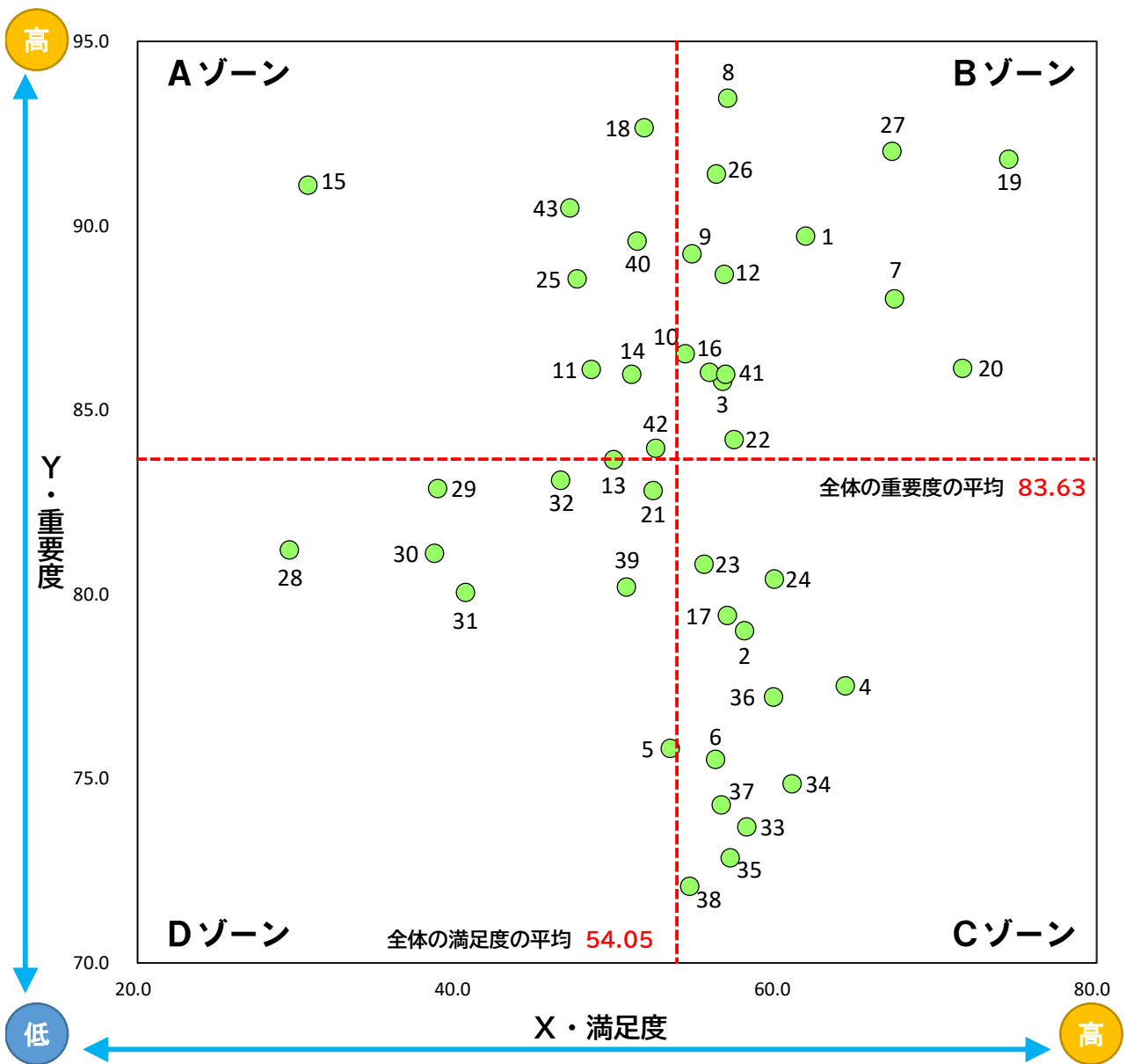
満足:100点 やや満足:75点 やや不満:25点 不満:0点
 重要:100点 やや重要:75点 あまり重要でない:25点 重要でない:0点

※各項目について、母数1,232から「無回答」を除き、平均値を算出

*順位：得点差が大きい順

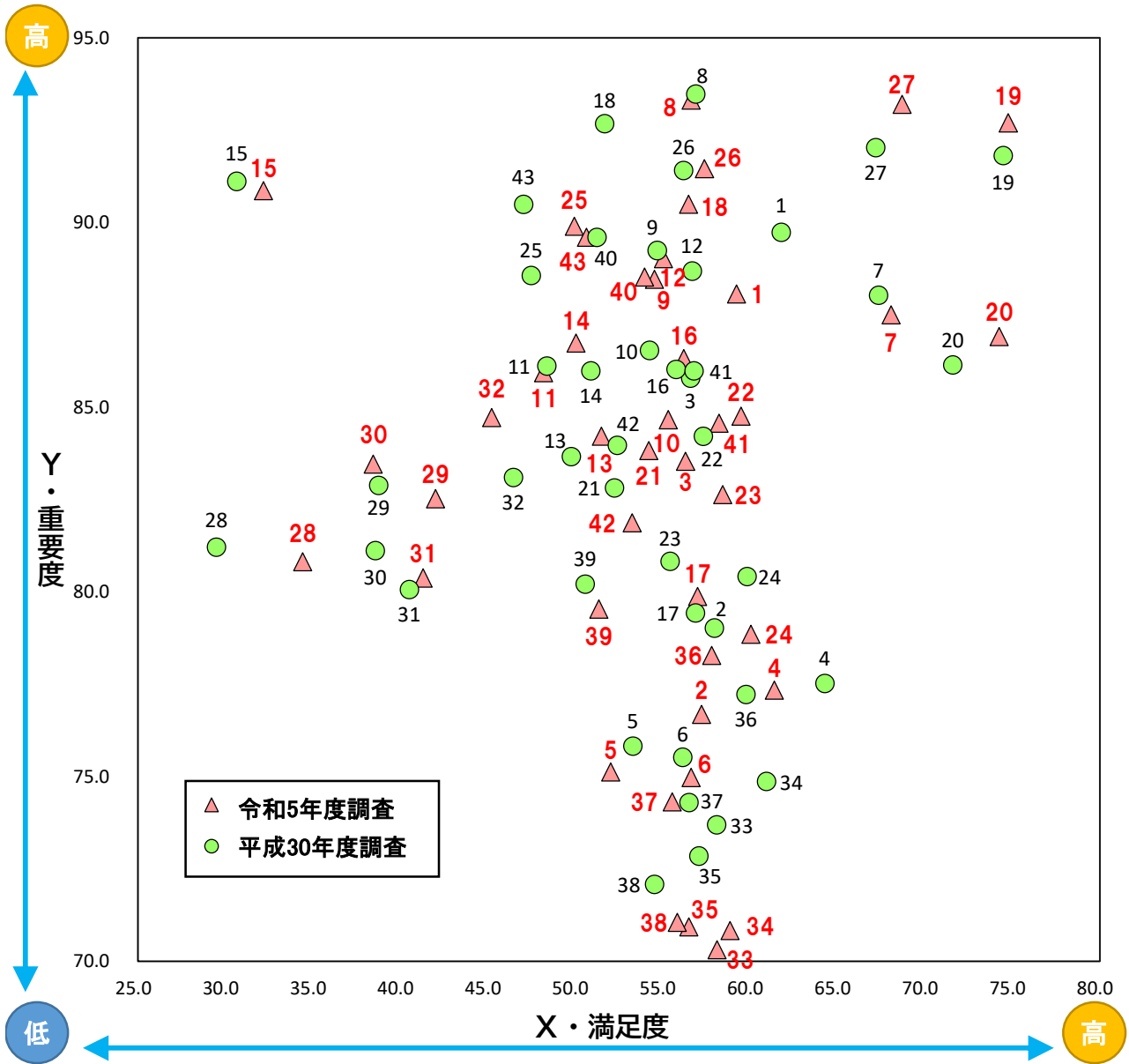
区分	満足度	重要度	得点差	順位
1 幼稚園、小中学校の学校教育	61.78	89.72	27.94	25
2 生涯学習	57.95	79.02	21.07	31
3 青少年の健全育成	56.59	85.78	29.19	24
4 スポーツ施設やスポーツ活動	64.27	77.52	13.25	43
5 文化や芸術にふれあう機会	53.30	75.83	22.53	30
6 歴史資源や文化財の保護や活用	56.15	75.53	19.38	34
7 健康診断や健康づくりへの支援	67.34	88.03	20.68	32
8 医療施設や救急体制	56.90	93.46	36.57	12
9 高齢者福祉施設の整備や施策	54.68	89.24	34.56	15
10 障がい者自立支援施設の整備や施策	54.25	86.53	32.28	17
11 バリアフリー化の整備	48.37	86.11	37.74	10
12 保育や子育て支援	56.69	88.68	32.00	18
13 経済的困窮者やひとり親家庭への支援	49.77	83.66	33.89	16
14 道路の整備	50.90	85.98	35.08	14
15 電車やバスなど交通機関の利便性	30.64	91.10	60.47	1
16 良好な住環境づくり	55.77	86.02	30.25	21
17 公園、緑地などの整備	56.88	79.43	22.55	29
18 災害に強いまちづくり	51.68	92.66	40.99	7
19 安全な水道水の供給	74.47	91.81	17.34	38
20 ごみの分別、リサイクル活動の推進	71.59	86.14	14.54	41
21 自然エネルギーの有効活用	52.24	82.82	30.57	20
22 河川、樹木などの自然環境保全	57.31	84.21	26.90	26
23 美しいまちなみや景観形成	55.43	80.82	25.39	27
24 コミュニティ施設の整備や活動支援	59.82	80.42	20.59	33
25 歩道の整備などの交通安全対策	47.48	88.56	41.08	6
26 犯罪のないまちへの防犯対策	56.19	91.41	35.21	13
27 消防・救急救助体制の整備	67.18	92.02	24.84	28
28 商店街の活性化などの地域商業の振興	29.48	81.21	51.73	2
29 中小企業の振興	38.76	82.88	44.12	3
30 新規企業の誘致など工業の振興	38.56	81.12	42.56	5
31 観光やレクリエーション施設の整備、宣伝	40.51	80.06	39.55	8
32 農業の振興	46.46	83.10	36.64	11
33 ボランティア活動などへの参加の機会	58.09	73.69	15.60	40
34 自治会などの地域活動	60.93	74.87	13.93	42
35 平和教育の推進や啓発活動	57.07	72.85	15.78	39
36 だれもが平等で差別のないまちづくり	59.77	77.22	17.45	37
37 男女共同参画社会実現に向けた取組	56.51	74.30	17.79	35
38 国際交流の推進	54.52	72.08	17.56	36
39 行政と市民による協働のまちづくり	50.57	80.21	29.64	22
40 健全な行政経営の推進	51.24	89.59	38.35	9
41 広報・広聴の充実、行政情報の公開など	56.78	85.98	29.20	23
42 広域行政の推進	52.40	83.97	31.57	19
43 市税などの収入確保による健全な財政運営	47.04	90.48	43.44	4
平均得点	54.05	83.63	29.58	
標準偏差	9.14	5.99	-3.15	
最大得点	74.47	93.46	18.99	
最小得点	29.48	72.08	42.60	
得点差	44.99	21.38	-23.61	

【施策 43 項目の満足度・今後の重要度の相関グラフ】



1	幼稚園、小中学校の学校教育	16	良好な住環境づくり	31	観光やレクリエーション施設の整備、宣伝
2	生涯学習	17	公園、緑地などの整備	32	農業の振興
3	青少年の健全育成	18	災害に強いまちづくり	33	ボランティア活動などへの参加の機会
4	スポーツ施設やスポーツ活動	19	安全な水道水の供給	34	自治会などの地域活動
5	文化や芸術にふれあう機会	20	ごみの分別、リサイクル活動の推進	35	平和教育の推進や啓発活動
6	歴史資源や文化財の保護や活用	21	自然エネルギーの有効活用	36	だれもが平等で差別のないまちづくり
7	健康診断や健康づくりへの支援	22	河川、樹木などの自然環境保全	37	男女共同参画社会実現に向けた取組
8	医療施設や救急体制	23	美しいまちなみや景観形成	38	国際交流の推進
9	高齢者福祉施設の整備や施策	24	コミュニティ施設の整備や活動支援	39	行政と市民による協働のまちづくり
10	障がい者自立支援施設の整備や施策	25	歩道の整備などの交通安全対策	40	健全な行政経営の推進
11	バリアフリー化の整備	26	犯罪のないまちへの防犯対策	41	広報・広聴の充実、行政情報の公開など
12	保育や子育て支援	27	消防・救急救助体制の整備	42	広域行政の推進
13	経済的困窮者やひとり親家庭への支援	28	商店街の活性化などの地域商業の振興	43	市税などの収入確保による健全な財政運営
14	道路の整備	29	中小企業の振興		
15	電車やバスなど交通機関の利便性	30	新規企業の誘致など工業の振興		

【平成30年度と令和5年度の満足度・重要度の推移比較グラフ】



1	幼稚園、小中学校の学校教育	16	良好な住環境づくり	31	観光やレクリエーション施設の整備、宣伝
2	生涯学習	17	公園、緑地などの整備	32	農業の振興
3	青少年の健全育成	18	災害に強いまちづくり	33	ボランティア活動などへの参加の機会
4	スポーツ施設やスポーツ活動	19	安全な水道水の供給	34	自治会などの地域活動
5	文化や芸術にふれあう機会	20	ごみの分別、リサイクル活動の推進	35	平和教育の推進や啓発活動
6	歴史資源や文化財の保護や活用	21	自然エネルギーの有効活用	36	だれもが平等で差別のないまちづくり
7	健康診断や健康づくりへの支援	22	河川、樹木などの自然環境保全	37	男女共同参画社会実現に向けた取組
8	医療施設や救急体制	23	美しいまちなみや景観形成	38	国際交流の推進
9	高齢者福祉施設の整備や施策	24	コミュニティ施設の整備や活動支援	39	行政と市民による協働のまちづくり
10	障がい者自立支援施設の整備や施策	25	歩道の整備などの交通安全対策	40	健全な行政経営の推進
11	バリアフリー化の整備	26	犯罪のないまちへの防犯対策	41	広報・広聴の充実、行政情報の公開など
12	保育や子育て支援	27	消防・救急救命体制の整備	42	広域行政の推進
13	経済的困窮者やひとり親家庭への支援	28	商店街の活性化などの地域商業の振興	43	市税などの収入確保による健全な財政運営
14	道路の整備	29	中小企業の振興		
15	電車やバスなど交通機関の利便性	30	新規企業の誘致など工業の振興		

※番号は前回調査(H30)の番号

前回調査と比較すると、相対的に住民ニーズが高い施策(Aゾーン)では、「30.新規企業の誘致など工業の振興」「32.農業の振興」「21.自然エネルギーの有効活用」は、重要度が低く満足度も低い施策(Dゾーン)から重要度のニーズが高まっています。「9.高齢者福祉施設の整備や施策」は重要度が高く満足度も高い施策(Bゾーン)から満足度が低くなっています。

相対的に継続の必要性が高い施策(Bゾーン)では、「18.災害に強いまちづくり」は、重要度が高く満足度が低い施策(Aゾーン)から満足度が高くなっています。

相対的に住民ニーズが高い施策(Aゾーン)の前回調査との比較

項目	グラフ上の 変化の方向	前回のゾーン
15.電車やバスなど交通機関の利便性	↘	
30.新規企業の誘致など工業の振興	↑	Dゾーン
32.農業の振興	↑	Dゾーン
25.歩道の整備などの交通安全対策	↗	
43.市税などの収入確保による健全な財政運営	↘	
40.健全な行政経営の推進	↘	
9.高齢者福祉施設の整備や施策	↓	Bゾーン
14.道路の整備	↖	
11.バリアフリー化の整備	—	
13.経済的困窮者やひとり親家庭への支援	↗	
21.自然エネルギーの有効活用	↗	Dゾーン

※番号は前回調査(H30)の番号

相対的に継続の必要性が高い施策(Bゾーン)の前回調査との比較

項目	グラフ上の 変化の方向	前回のゾーン
19.安全な水道水の供給	↑	
28.消防・救急救助体制の整備	↗	
8.医療施設や救急体制	—	
26.犯罪のないまちへの防犯対策	—	
20.ごみの分別、リサイクル活動の推進	↗	
7.健康診断や健康づくりへの支援	↓	
18.災害に強いまちづくり	↘	Aゾーン
1.幼稚園、小中学校の学校教育 →就学前教育・保育、小・中学校・特別支援学校の学校教育	✓	
16.良好な住環境づくり	—	
22.河川、樹木などの自然環境保全	↗	
41.広報・広聴の充実、行政情報の公開など	↑	
10.障がい者自立支援施設の整備や施策	↓	
3.青少年の健全育成	↓	

※番号は前回調査(H30)の番号

アンケート票

三木市総合計画策定に関するアンケート調査

回答 ID

あなたご自身のことについておたずねします

問1 あなたの性別についておうかがいします。(○は1つ)

- 1 男性 2 女性 3 回答しない(性別に違和を感じる方など)

問2 あなたの年齢についておうかがいします。(○は1つ)

- 1 10歳代 2 20歳代 3 30歳代 4 40歳代 5 50歳代 6 60歳代
7 70歳代 8 80歳以上

問3 あなたの職業などについておうかがいします。あてはまる番号1つに○をつけてください。なお、「その他」を選んだ方は、カッコ内に具体的に記入してください(以下同様)。

- 1 農林水産業 2 自営業 3 自由業(医師、弁護士等) 4 会社員
5 公務員、団体職員 6 学生 7 家事専業 8 パート・アルバイト
9 専門職 10 その他()

問4 あなたの通勤・通学先についておうかがいします。(○は1つ)

- 1 三木市内 2 神戸市 3 加東市 4 小野市 5 三田市 6 加古川市
7 稲美町 8 加西市 9 西脇市 10 明石市 11 姫路市 12 大阪府
13 その他()

問5 あなたの家族構成についておうかがいします。(○は1つ)

- 1 1人暮らし 2 夫婦のみ 3 親と子どものみ
4 二世帯家族(親と子ども夫婦) 5 親と子ども夫婦と孫の3世帯
6 その他()

問6 あなたが、お住まいの地区についておうかがいします。(○は1つ)

- 1 三木地区 2 三木南地区 3 別所地区 4 志染地区
5 細川地区 6 口吉川地区 7 緑が丘地区 8 自由が丘地区
9 青山地区 10 吉川地区

※地区がわからない場合は町名を記入してください。()

問7 あなたが、三木市にお住まいになってからの期間についておうかがいします。(○は1つ)

- | | |
|------------------|--------------|
| 1 生まれてからずっと住んでいる | 2 3年未満 |
| 3 3年以上、5年未満 | 4 5年以上、10年未満 |
| 5 10年以上、20年未満 | 6 20年以上 |

問8 あなたが、三木市に住むようになったきっかけは何ですか。あてはまる番号2つまで○をつけてください。

- | | |
|----------------------|-----------------|
| 1 結婚 | 2 子どもの出生・成長 |
| 3 家族との同居・近居 | 4 就職・転職・転勤 |
| 5 退職 | 6 入学・進学 |
| 7 生まれた時から住んでいる | 8 市HPやパンフレットを見た |
| 9 親族・友人等から三木市について聞いた | 10 その他 () |

問9 ここ数年で、新型コロナウイルスの影響など生活に変化はありましたか。(○は1つ)

- | | |
|-------|--------|
| 1 あった | 2 なかった |
|-------|--------|

問10 問9で「1」と回答した「あった」方におうかがいします。

増えたものは何ですか。あてはまる番号に○をつけてください。

- | | |
|------------|-----------------|
| 1 収入 | 2 支出 |
| 3 仕事 | 4 一人時間・家族で過ごす時間 |
| 5 友人との時間 | 6 地域とのつながり |
| 7 通勤時間 | 8 運動する時間 |
| 9 店舗での買い物 | 10 インターネットの利用 |
| 11 その他 () | |

問11 問9で「1」と回答した「あった」方におうかがいします。

減ったものは何ですか。あてはまる番号に○をつけてください。

- | | |
|------------|-----------------|
| 1 収入 | 2 支出 |
| 3 仕事 | 4 一人時間・家族で過ごす時間 |
| 5 友人との時間 | 6 地域とのつながり |
| 7 通勤時間 | 8 運動する時間 |
| 9 店舗での買い物 | 10 インターネットの利用 |
| 11 その他 () | |

問 12 問9で「1」と回答した「あった」方におうかがいします。そのほかに変化があれば。下記の記入欄に自由に記入してください。

--

三木市の印象などについて

問 13 あなたは、三木市に愛着を感じていますか。あてはまる番号1つに○をつけてください。

- | |
|---|
| <ol style="list-style-type: none">1 愛着を感じている【問 14 へ】2 以前は愛着がなかったが、最近愛着がわいてきた【問 14 へ】3 以前は愛着があったが、最近薄れつつある4 愛着を感じていない |
|---|

問 14 問 13 で「1」「2」と回答した方におうかがいします。あなたが三木市に愛着を感じる理由は何ですか。あてはまる番号1つに○をつけてください。

- | |
|--|
| <ol style="list-style-type: none">1 地域の活動などを通じて、地域の役に立っていると思うから2 文化やスポーツなどの趣味を通じて、仲間の一員だと思うから3 学校や仕事をする環境に恵まれていると感じるから4 なじみのある景観に心を和まされるから5 家族や友人との時間を共有したから6 住みやすいまちだから7 三木市の特産品を気に入っているから8 三木市に根差した仕事をしているから9 良好な人間関係があるから10 長い期間住んでいるから11 その他 () |
|--|

問 15 あなたにとって、三木市は住みやすいまちですか。あてはまる番号1つに○をつけてください。

- | |
|---|
| <ol style="list-style-type: none">1 大変住みやすい2 まあまあ住みやすい3 ふつう4 やや住みにくい5 大変住みにくい |
|---|

問 16 あなたは、市外の人に対して三木市の良さを話すことはありますか。(○は1つ)

- | | | |
|--------|----------|------|
| 1 よくある | 2 ときどきある | 3 ない |
|--------|----------|------|

問 17 あなたが、三木市を他の人に紹介するとき、自慢したいことは何ですか。下記の記入欄に自由に記入してください。

--

問 18 あなたは、将来も三木市に住み続けたいと思いますか。あてはまる番号1つに○をつけてください。

- | |
|-----------------------|
| 1 今後も住み続けたい【問 19 へ】 |
| 2 住み続けたいと思わない【問 20 へ】 |

問 19 問 18 で「1」と回答した「今後も住み続けたい」方におうかがいします。
住み続けたい理由は何ですか。あてはまる番号3つまで○をつけてください。

- | | |
|-----------------|-------------------|
| 1 自然環境が良い | 2 住環境が良い |
| 3 医療サービスが充実している | 4 福祉サービスが充実している |
| 5 子育てをしやすい | 6 買い物や通院が便利 |
| 7 生活基盤が整っている | 8 交通の便が良い |
| 9 公共施設が充実している | 10 子どもの教育・保育環境が良い |
| 11 治安が良い | 12 人間関係が良い |
| 13 学校や仕事、家族の都合 | 14 住み慣れていて愛着がある |
| 15 雇用がある | 16 災害に対して強い |
| 17 その他 () | |

問 20 問 18 で「2」と回答した「住み続けたいと思わない」方におうかがいします。住み続けたくない理由は何ですか。あてはまる番号 3 つまで○をつけてください。

- | | |
|------------------|---------------------|
| 1 自然環境が良くない | 2 住環境が良くない |
| 3 医療サービスが充実していない | 4 福祉サービスが充実していない |
| 5 子育てをしにくい | 6 買い物や通院が不便 |
| 7 生活基盤が整っていない | 8 交通の便が良くない |
| 9 公共施設が充実していない | 10 子どもの教育・保育環境が良くない |
| 11 治安が良くない | 12 人間関係が良くない |
| 13 学校や仕事、家族の都合 | 14 愛着が無い |
| 15 雇用が無い | 16 災害に対して弱い |
| 17 その他 () | |

「教育・文化」についておたずねします

問 21 あなたは、三木市のまちづくりについて、現在どの程度満足していますか。また、今後どの程度重要になると思いますか。「満足度」と「今後の重要度」それぞれあてはまる番号（満足度）と記号（今後の重要度）に1つずつ○をつけてください。

項目	満足度				今後の重要度			
	満足	やや満足	やや不満	不満	重要	やや重要	あまり重要ではない	重要ではない
1 就学前教育・保育、小・中学校・特別支援学校の学校教育	1	2	3	4	ア	イ	ウ	エ
2 生涯学習	1	2	3	4	ア	イ	ウ	エ
3 青少年の健全育成	1	2	3	4	ア	イ	ウ	エ
4 スポーツ施設やスポーツ活動	1	2	3	4	ア	イ	ウ	エ
5 文化や芸術にふれあう機会	1	2	3	4	ア	イ	ウ	エ
6 歴史資源や文化財の保護や活用	1	2	3	4	ア	イ	ウ	エ

問 22 あなたは、オープンスクールなどの学校行事や、学校でのボランティア活動などに参加したことがありますか。（○は1つ）

- | | | |
|------------|-------------|-------------|
| 1 毎回参加している | 2 参加したことがある | 3 参加したことがない |
|------------|-------------|-------------|

問 23 あなたは、お住まいの地域の学校や認定こども園等がどのような教育・保育や活動をしているかご存じですか。(○は1つ)

- | | | | |
|-----------|-----------|-----------|----------|
| 1 よく知っている | 2 やや知っている | 3 あまり知らない | 4 全然知らない |
|-----------|-----------|-----------|----------|

問 24 あなたは、家庭・地域・学校が連携して、子どもたちの成長を見守っていると思いますか。(○は1つ)

- | | | |
|-----------|-------------------|--------------------|
| 1 見守っている | 2 どちらかといえば、見守っている | 3 どちらかといえば、見守っていない |
| 4 見守っていない | 5 わからない | |

問 25 あなたは、過去1年間に、学習活動(講座、学習会、研修会など)に参加しましたか。(○は1つ)

- | | | |
|-------------|-------------|------------|
| 1 継続して取り組んだ | 2 ときどき取り組んだ | 3 取り組まなかった |
|-------------|-------------|------------|

問 26 あなたは、過去1年間に、三木市内の美術館や文化会館などの芸術・文化施設を訪れたことがありますか。(○は1つ)

- | | | | |
|---------|---------|---------|----------|
| 1 よく訪れた | 2 数回訪れた | 3 1回訪れた | 4 訪れなかった |
|---------|---------|---------|----------|

問 27 あなたは、お住まいの地域や三木の歴史や文化に興味はありますか。(○は1つ)

- | | | | |
|------|---------------|---------------|------|
| 1 ある | 2 どちらかといえば、ある | 3 どちらかといえば、ない | 4 ない |
|------|---------------|---------------|------|

「健康・福祉」についておたずねします

問 28 あなたは、三木市のまちづくりについて、現在どの程度満足していますか。また、今後どの程度重要になると思いますか。「満足度」と「今後の重要度」それぞれあてはまる番号（満足度）と記号（今後の重要度）に1つずつ○をつけてください。

項目	満足度				今後の重要度			
	満足	やや満足	やや不満	不満	重要	やや重要	あまり重要ではない	重要ではない
7 健康診断や健康づくりへの支援	1	2	3	4	ア	イ	ウ	エ
8 医療施設や救急体制	1	2	3	4	ア	イ	ウ	エ
9 高齢者福祉施設の整備や施策	1	2	3	4	ア	イ	ウ	エ
10 障がい者自立支援施設の整備や施策	1	2	3	4	ア	イ	ウ	エ
11 バリアフリー化の整備	1	2	3	4	ア	イ	ウ	エ
12 保育や子育て支援	1	2	3	4	ア	イ	ウ	エ
13 経済的困窮者やひとり親家庭への支援	1	2	3	4	ア	イ	ウ	エ

問 29 あなたは、食事内容に気をつけたり、運動をしたりするなどして、健康づくりに意識的に取り組んでいますか。（○は1つ）

- | | |
|---------------------|--------------------|
| 1 取り組んでいる | 2 どちらかといえば、取り組んでいる |
| 3 どちらかといえば、取り組んでいない | 4 取り組んでいない |

問 30 あなたは、高齢者が生きがいを持って生活できるような環境が整っていると思いますか。（○は1つ）

- | | | |
|----------|------------------|-------------------|
| 1 整っている | 2 どちらかといえば、整っている | 3 どちらかといえば、整っていない |
| 4 整っていない | 5 わからない | |

問 31 あなたは、地域の取組に参加するなど社会と関わりのある生活をし、充実していると感じていますか。（○は1つ）

- | | | |
|-----------|-------------------|--------------------|
| 1 充実している | 2 どちらかといえば、充実している | 3 どちらかといえば、充実していない |
| 4 充実していない | | |

問 32 あなたは、地域の福祉活動にボランティアとして参加したことがありますか。（○は1つ）

- | | | |
|----------|-------------|-------------|
| 1 参加している | 2 参加したことがある | 3 参加したことがない |
|----------|-------------|-------------|

「社会基盤」についておたずねします

問 33 あなたは、三木市のまちづくりについて、現在どの程度満足していますか。また、今後どの程度重要になると思いますか。「満足度」と「今後の重要度」それぞれあてはまる番号（満足度）と記号（今後の重要度）に1つずつ○をつけてください。

項目	満足度				今後の重要度			
	満足	やや満足	やや不満	不満	重要	やや重要	あまり重要ではない	重要ではない
14 道路の整備	1	2	3	4	ア	イ	ウ	エ
15 電車やバスなど交通機関の利便性	1	2	3	4	ア	イ	ウ	エ
16 良好な住環境づくり	1	2	3	4	ア	イ	ウ	エ
17 公園、緑地などの整備	1	2	3	4	ア	イ	ウ	エ
18 災害に強いまちづくり	1	2	3	4	ア	イ	ウ	エ
19 安全な水道水の供給	1	2	3	4	ア	イ	ウ	エ

問 34 あなたは、普段の生活において、どれくらいの頻度で三木市内の公共交通機関を利用しますか。5つの公共交通機関について、あてはまる番号それぞれ1つに○をつけてください。

	ほぼ毎日	週3～4日	週1～2日	ほとんど利用しない
神戸電鉄	1	2	3	4
神姫バス	1	2	3	4
神姫ゾーンバス	1	2	3	4
デマンド型交通チョイソコみき	1	2	3	4
地域ふれあいバス	1	2	3	4

問 35 あなたは、公園を利用しますか。（○は1つ）

1 よく利用している 2 たまに利用している 3 ほとんど利用しない

問 36 あなたは、三木市は緑が豊かなまちだと思いますか。（○は1つ）

1 緑が豊かなまちだ 2 どちらかといえば、緑が豊かなまちだ
3 どちらかといえば、緑が豊かなまちではない 4 緑が豊かなまちではない

問 37 あなたは、お住まいの住宅や周辺の環境について満足されていますか。(○は1つ)

- | | | | |
|----------|------------|-----------|---------|
| 1 満足している | 2 やや満足している | 3 やや不満である | 4 不満である |
|----------|------------|-----------|---------|

問 38 あなたが、普段歩いたり自転車に乗って通っている生活道路は、安心して通行できますか。

(○は1つ)

- | | |
|-----------------------|----------------------|
| 1 安心して通行できる | 2 どちらかといえば、安心して通行できる |
| 3 どちらかといえば、安心して通行できない | 4 安心して通行できない |

問 39 あなたが、普段通っている三木市内の幹線道路では、円滑な交通が確保されていますか。

(○は1つ)

- | | | |
|---------------------|--------------------|---------|
| 1 確保されている | 2 どちらかといえば、確保されている | |
| 3 どちらかといえば、確保されていない | 4 確保されていない | 5 わからない |

問 40 あなたは、地震、水害や火災などの災害に対して、備えをしていますか。(○は1つ)

- | | | |
|--------------|----------------|---------------|
| 1 十分な備えをしている | 2 ある程度の備えをしている | 3 あまり備えをしていない |
| 4 備えをしていない | | |

問 41 あなたはSDGsについて知っていますか。(○は1つ)

- | | |
|---------------------------|---------------|
| 1 内容も含めて知っており、SDGsを実践している | 2 内容も含めて知っている |
| 3 名前やアイコン等は知っている | 4 知らない |

「安全・安心」についておたずねします

問 42 あなたは、三木市のまちづくりについて、現在どの程度満足していますか。また、今後どの程度重要になると思いますか。「満足度」と「今後の重要度」それぞれあてはまる番号（満足度）と記号（今後の重要度）に1つずつ○をつけてください。

項目	満足度				今後の重要度			
	満足	やや満足	やや不満	不満	重要	やや重要	あまり重要ではない	重要ではない
20 ごみの分別、リサイクル活動の推進	1	2	3	4	ア	イ	ウ	エ
21 ごみの収集や処分	1	2	3	4	ア	イ	ウ	エ
22 自然エネルギーの有効活用	1	2	3	4	ア	イ	ウ	エ
23 河川、樹木などの自然環境保全	1	2	3	4	ア	イ	ウ	エ
24 美しいまちなみや景観形成	1	2	3	4	ア	イ	ウ	エ
25 コミュニティ施設の整備や活動支援	1	2	3	4	ア	イ	ウ	エ
26 歩道の整備などの交通安全対策	1	2	3	4	ア	イ	ウ	エ
27 犯罪のないまちへの防犯対策	1	2	3	4	ア	イ	ウ	エ
28 消防・救急救助体制の整備	1	2	3	4	ア	イ	ウ	エ

問 43 あなたは、公園や緑地等の清掃などに参加したことがありますか。(○は1つ)

- 1 毎回参加している 2 参加したことがある 3 参加したことがない

問 44 あなたのお住まいには、住宅用火災警報器を設置していますか。(○は1つ)

- 1 寝室、階段に設置している 2 いずれか1箇所に設置している 3 設置していない

問 45 あなたのお住まいは、耐震診断や耐震補強を行っていますか。(○は1つ)

- 1 耐震基準を満たしている 2 耐震補強を行った 3 耐震診断を行った
4 なにもしていない 5 わからない

問 46 あなたは、パソコン、携帯電話、TVなどでインターネットを使っていますか。(○は1つ)

- 1 使っている 2 使っていない

問 47 あなたは、日常生活において、環境に配慮した行動を心がけていますか。(○は1つ)

- | | |
|--------------------|-------------------|
| 1 心がけている | 2 どちらかといえば、心がけている |
| 3 どちらかといえば、心がけていない | 4 心がけていない |

問 48 あなたは、市内の都市景観や自然景観を守ったり育てたりすることに関心がありますか。

(○は1つ)

- | | | | |
|------|---------------|---------------|------|
| 1 ある | 2 どちらかといえば、ある | 3 どちらかといえば、ない | 4 ない |
|------|---------------|---------------|------|

問 49 あなたは、悪質商法や詐欺などの消費者トラブルに遭わないよう気を付けていますか。

(○は1つ)

- | | |
|---------------------|--------------------|
| 1 気を付けている | 2 どちらかといえば、気を付けている |
| 3 どちらかといえば、気を付けていない | 4 気を付けていない |

「産業・交流」についておたずねします

問 50 あなたは、三木市のまちづくりについて、現在どの程度満足していますか。また、今後どの程度重要になると思いますか。「満足度」と「今後の重要度」それぞれあてはまる番号(満足度)と記号(今後の重要度)に1つずつ○をつけてください。

項目	満足度				今後の重要度			
	満足	やや満足	やや不満	不満	重要	やや重要	あまり重要ではない	重要ではない
29 商店街の活性化などの地域商業の振興	1	2	3	4	ア	イ	ウ	エ
30 中小企業の振興	1	2	3	4	ア	イ	ウ	エ
31 新規企業の誘致など工業の振興	1	2	3	4	ア	イ	ウ	エ
32 観光やレクリエーション施設の整備、宣伝	1	2	3	4	ア	イ	ウ	エ
33 農業の振興	1	2	3	4	ア	イ	ウ	エ

問 51 あなたには、知人や友人を案内したいと思う三木市内の観光地(名所、旧跡など)がありますか。(○は1つ)

- | | |
|------|------|
| 1 ある | 2 ない |
|------|------|

問 52 問 51 で「1」と回答した「ある」方におうかがいします。それはどこですか。(名称を記入してください。)

--

問 53 あなたは、日常の買い物（食料・日用品など）を三木市でしますか。(○は1つ)

- | | |
|-----------------|-------------------|
| 1 ほとんど三木市内です | 2 どちらかといえば、三木市内です |
| 3 どちらかといえば、市外です | 4 ほとんど市外です |

問 54 あなたは、インターネットを使って買い物をしますか。(○は1つ)

- | | |
|-----------|--------|
| 1 よくする | 2 時々する |
| 3 ほとんどしない | 4 しない |

問 55 あなたは、ゴルフをしたことがありますか。(○は1つ)

- | | |
|------|------|
| 1 ある | 2 ない |
|------|------|

問 56 問 55 で「1」と回答した「ある」方におうかがいします。

よく行くゴルフ場の所在地はどこですか。

- | | | | |
|---------|-------|-------|-------|
| 1 三木市 | 2 神戸市 | 3 加東市 | 4 小野市 |
| 5 その他 (|) | | |

「人権・共生・協働」についておたずねします

問 57 あなたは、三木市のまちづくりについて、現在どの程度満足していますか。また、今後どの程度重要になると思いますか。「満足度」と「今後の重要度」それぞれあてはまる番号（満足度）と記号（今後の重要度）に1つずつ○をつけてください。

項目	満足度				今後の重要度			
	満足	やや満足	やや不満	不満	重要	やや重要	あまり重要ではない	重要ではない
34 ボランティア活動などへの参加の機会	1	2	3	4	ア	イ	ウ	エ
35 自治会などの地域活動	1	2	3	4	ア	イ	ウ	エ
36 平和教育の推進や啓発活動	1	2	3	4	ア	イ	ウ	エ
37 だれもが平等で差別のないまちづくり	1	2	3	4	ア	イ	ウ	エ
38 男女共同参画社会実現に向けた取組	1	2	3	4	ア	イ	ウ	エ
39 国際交流の推進	1	2	3	4	ア	イ	ウ	エ
40 行政と市民による協働のまちづくり	1	2	3	4	ア	イ	ウ	エ
41 多文化共生社会の実現に向けた取組	1	2	3	4	ア	イ	ウ	エ

問 58 あなたは、自治会やコミュニティ、ボランティアやNPOなどの地域づくり活動によって、お互いに支え合っていると感じますか。（○は1つ）

1 感じる 2 どちらかといえば、感じる 3 どちらかといえば、感じない 4 感じない

問 59 あなたの周りでは、自治会やボランティア活動などの市民活動は活発ですか。（○は1つ）

1 活発である 2 どちらかといえば、活発である 3 どちらかといえば、活発ではない
4 活発ではない 5 わからない

問 60 あなたは、地域活動に参加していますか。（○は1つ）

1 参加している【問 61 へ】 2 参加していない【問 62 へ】

問 61 問 60 で「1 参加している」と回答した「地域活動に参加している」方におうかがいします。

あなたが参加している活動は、次のうちどれですか。あてはまる番号すべてに○をつけてください。

1 自治会などの活動	2 老人クラブなどの活動
3 子ども会、PTAなどの教育活動	4 リサイクルや自然環境保護などの活動
5 盆踊り、祭りなどの行事	6 地域の防犯・防災活動
7 公園・道路などの清掃・美化活動	8 文化・スポーツ活動
9 高齢者や障がい者などへのボランティア活動	10 その他 ()

問 62 問 60 で「2 参加していない」と回答した「地域活動に参加していない」方におうかがいします。

参加していない理由は何ですか。あてはまる番号すべてに○をつけてください。

1 仕事などのため参加する時間がない
2 身近な場所での機会がない
3 自分や家族の都合（体調がすぐれない、家族の介護、子どもの世話 等）
4 参加したい活動の情報がない
5 内容が難しい
6 関心・興味がない
7 その他 ()

問 63 あなたは、留学生などのホームステイを受け入れてみたいと思いますか。（○は1つ）

1 受け入れたい	2 受け入れたくない	3 わからない
----------	------------	---------

問 64 あなたは、三木市の海外姉妹都市をご存じですか。

1 知っている（国名： 都市名：) （国名： 都市名：)
2 知らない

問 65 あなたは、社会で一人ひとりの人権が尊重されていると思いますか。（○は1つ）

1 尊重されている	2 どちらかといえば、尊重されている	
3 どちらかといえば、尊重されていない	4 尊重されていない	5 わからない

問 66 あなたは、「市民協働」について知っていますか。（○は1つ）

1 聞いたことがあります、意味も知っている	2 聞いたことがあるが、意味は知らない
3 聞いたこともなかった	

問 67 問 66 で「1」と回答した「聞いたことがあり、意味も知っている」方におうかがいします。

あなたは、これからのまちづくりにおいて「市民協働」を推進していくべきだと思いますか。

(○は1つ)

1 重要だと思う	2 どちらかといえば重要だと思う
3 どちらかといえば重要だと思わない	4 重要だと思わない

「行政」についておたずねします

問 68 あなたは、三木市のまちづくりについて、現在どの程度満足していますか。また、今後どの程度重要になると思いますか。「満足度」と「今後の重要度」それぞれあてはまる番号（満足度）と記号（今後の重要度）に1つずつ○をつけてください。

項目	満足度				今後の重要度			
	満足	やや満足	やや不満	不満	重要	やや重要	あまり重要ではない	重要ではない
42 健全な行政経営の推進	1	2	3	4	ア	イ	ウ	エ
43 広報・広聴の充実、行政情報の公開など	1	2	3	4	ア	イ	ウ	エ
44 広域行政の推進	1	2	3	4	ア	イ	ウ	エ
45 市税などの収入確保による健全な財政運営	1	2	3	4	ア	イ	ウ	エ
46 行政のデジタル化（電子申請、キャッシュレス化など）	1	2	3	4	ア	イ	ウ	エ

問 69 あなたは、市（行政）や住んでいる地域の必要な情報を入手できていますか。(○は1つ)

1 入手できる	2 どちらかといえば、入手できる	3 どちらかといえば、入手できない
4 入手できない	5 わからない	

問 70 あなたは、市民の意見や考えなどが市（行政）に届いていると思いますか。(○は1つ)

1 届いている	2 どちらかといえば、届いている	3 どちらかといえば、届いていない
4 届いていない	5 わからない	

問 71 あなたは、三木市のイベントや市政の情報を主にどのようにして手に入れていますか。あてはまる番号2つまで○をつけてください。

- | | | | | | | | | | |
|---|----------|---|--------------|---|------------|---|-------------|---|-----|
| 1 | 市のホームページ | 2 | 広報みき | 3 | パンフレット・チラシ | 4 | 新聞 | 5 | ラジオ |
| 6 | SNS | 7 | 市が運営するアプリ（名称 | | ） | 8 | その他のインターネット | | |
| 9 | その他（ | | | | | | | | ） |

問 72 あなたは、三木市役所の窓口などでの職員の対応について、どのように思いますか。（○は1つ）

- | | | | | | | | | | | | |
|---|----|---|------|---|----|---|------|---|----|---|-------|
| 1 | 満足 | 2 | まあ満足 | 3 | 普通 | 4 | やや不満 | 5 | 不満 | 6 | わからない |
|---|----|---|------|---|----|---|------|---|----|---|-------|

問 73 あなたは、三木市の行政サービスを将来にわたり維持するため、市が行っている事業の点検や見直しが必要だと思いませんか。（○は1つ）

- | | | | | | | | |
|---|-------|---|-------------|---|---------------|---|------|
| 1 | 必要 | 2 | どちらかといえば、必要 | 3 | どちらかといえば、必要ない | 4 | 必要ない |
| 5 | わからない | | | | | | |

三木市のまちづくりについて、ご自由に意見をお書きください

ご協力ありがとうございました。

記入漏れがないかご確認の上、返信用封筒に入れて、
10月16日（月）までに切手を貼らずにポストへ入れてください。