市立緑が丘東小学校大規模改修工事（Ⅰ期工事）

図　面　リ　ス　ト

建築工事				電気設備工事		機械設備工事	
A 001	図面リスト	A 041	1階便所B 展開図(現況・撤去)	E 001	特記仕様書	M 001	特記仕様書
002	特記仕様書 No.1	042	1階便所B 展開図(改修後)	002	配置図	002	衛生器具表(現況・撤去、改修後)
003	特記仕様書 No.2	043	2～4階便所B 平面詳細図(現況・撤去、改修後)	003	照明器具・弱電機器	003	系統図(改修後)
004	特記仕様書 No.3	044	2～4階便所B 展開図(現況・撤去)	004	分電盤図	004	系統図(現況・撤去)
005	特記仕様書 No.4	045	2～4階便所B 展開図(改修後)	005	改修後 1階平面図	005	1階平面図(現況・撤去)
006	配置図兼仮設計画図、附近見取図	046	2階渡り廊下 展開図(現況・撤去、改修後)	006	改修後 2階平面図	006	2階平面図(現況・撤去)
007	仕上表 No.1	047	3階渡り廊下 展開図(現況・撤去、改修後)	007	改修後 3階平面図	007	3階平面図(現況・撤去)
008	仕上表 No.2	048	外部建具表 No.1(現況・撤去、改修後)	008	改修後 4階平面図	008	4階平面図(現況・撤去)
009	1階平面図(現況･撤去)	049	外部建具表 No.2(現況・撤去、改修後)	009	改修前後 1階便所B 平面詳細図	009	R階平面図(現況・撤去)
010	1階平面図(改修後)	050	外部建具表 No.3(現況・撤去、改修後)	010	改修前後 2～4階便所B 平面詳細図	010	衛生設備 1階便所B 平面詳細図(現況・撤去、改修後)
011	2階平面図(現況･撤去)	051	内部建具表 No.4(現況・撤去、改修後)	011	改修前 1階平面図	011	衛生設備 2階便所B 平面詳細図(現況・撤去、改修後)
012	2階平面図(改修後)	052	内部建具表 No.5(現況・撤去、改修後)	012	改修前 2階平面図	012	衛生設備 3～4階便所B 平面詳細図(現況・撤去、改修後)
013	3階平面図(現況･撤去)	053	内部建具表 No.6(現況・撤去、改修後)	013	改修前 3階平面図	013	衛生設備 4階便所B 平面詳細図(現況・撤去、改修後)
014	3階平面図(改修後)	054	内部建具表 No.7(現況・撤去、改修後)	014	改修前 4階平面図	014	衛生設備 R階平面詳細図(現況・撤去、改修後)
015	4階平面図(現況･撤去)	055	内部建具表 No.8(現況・撤去、改修後)			015	仮設計画図 1階便所B 平面詳細図(現況・撤去、改修後)
016	4階平面図(改修後)	056	部分詳細図 No.1(現況・撤去、改修後)			016	仮設計画図 2～3階便所B 平面詳細図(現況・撤去、改修後)
017	R階平面図(現況・撤去、改修後)	057	部分詳細図 No.2(現況・撤去、改修後)			017	仮設計画図 4階便所B 平面詳細図(現況・撤去、改修後)
018	立面図1(現況･撤去、改修後)	058	部分詳細図 No.3(現況・撤去、改修後)			018	仮設計画図 R階平面図(現況・撤去、改修後)
019	立面図2(現況･撤去、改修後)	059	部分詳細図 No.4(現況・撤去、改修後)			019	換気機器表(現況・撤去、改修後)
020	立面図3(現況･撤去、改修後)	060	部分詳細図 No.5(現況・撤去、改修後)			020	換気設備 1階便所B 平面詳細図(現況、撤去・改修後)
021	断面詳細図1(現況･撤去、改修後)	061	部分詳細図 No.6(現況・撤去、改修後)			021	換気設備 2～4階便所B 平面詳細図(現況、撤去・改修後)
022	断面詳細図2(現況･撤去、改修後)	062	渡り廊下1 詳細図(現況・撤去、改修後)				
023	断面詳細図3(現況･撤去)	063	渡り廊下2 詳細図(現況・撤去、改修後)				
024	断面詳細図3(改修後)	064	屋外附帯詳細図(現況・撤去、改修後)				
025	断面詳細図4(現況･撤去、改修後)						
026	断面詳細図5(現況･撤去、改修後)						
027	階段室A詳細図(現況･撤去、改修後)						
028	階段室B詳細図1(現況･撤去、改修後)						
029	階段室B詳細図2(現況･撤去、改修後)						
030	階段室C詳細図(現況･撤去、改修後)						
031	階段室D詳細図(現況･撤去、改修後)						
032	屋外階段詳細図(現況･撤去、改修後)						
033	1階天井伏図(現況・撤去)						
034	1階天井伏図(改修後)						
035	2階天井伏図(現況・撤去)						
036	2階天井伏図(改修後)						
037	3階天井伏図(現況・撤去)						
038	3階天井伏図(改修後)						
039	4階・PH階天井伏図(現況・撤去、改修後)						
040	1階便所B 平面詳細図(現況・撤去、改修後)						

一級建築士事務所 株式会社 魚崎設計
姫路市田寺１丁目２－７（ UOSAKIﾋﾞﾙ 3F ）
電 話 姫路（０７９）２９８－０１３３・０１３４
一級建築士登録番号 第３１１６７４号 魚崎高広

章	項　目	特記事項
	（1）　工事名	市立緑が丘東小学校大規模改修工事（Ｉ期工事）
	（2）　施工場所	三木市緑が丘町東４丁目４５
	（3）　施工期限	令和　　年（２０２　年）　　月　　日限り
	（4）　工事概要	・校舎防水改修工事 ・校舎外壁改修工事 ・屋外附帯改修工事（渡り廊下、足洗い場） ・便所改修工事（便所Ｂ） 上記に伴う電気設備・機械設備改修工事
	建築工事特記仕様書	
①総則	① 一般事項	⊙図面および特記仕様書に記載されていない事項は、全て社団法人公共建築協会編「公共建築工事標準仕様書」令和4年版及び財団法人建築保全センター編「公共建築改修工事標準仕様書」令和4年版（以下「標仕」と呼ぶ）による。 ⊙建築材料の製造所・商品・施工業者は、特記されたもの又は、同等品以上とする。尚、他の同等品以上等を使用する場合は見本品・性能表を提出の上、監督員の承諾を受けること。 ⊙工事材料使用に際し、指定用紙にて工事材料使用承認願いを提出すること。 ⊙使用材料の色彩に関しては見本品を提出の上、監督員の承諾を受けること。 ⊙「標仕」に記載されていない特殊な材料の工法は、特記されたものによる他、当該指定工法による。 ⊙設計図書の優先順位は下記による。 ①　質疑応答書　②　現場説明書　③　特記仕様書　④　設計図面 ⑤　標準仕様書
	② 質疑	⊙見積りに当たっては、現場を十分確認の上、設計図書により項目、数量等詳細に積算の上、見積もるものとし、契約後は、一切異議を認めない。 ⊙図面、仕様等について疑いを生じた場合は、質疑応答書に準ずる記録書を作成し、必ず監督員の指示を受けること。 ⊙設計図書に記載なくとも技術上、外観上及び構造上、当然必要と認められるものは工費の増減なく監督員の指示に従い施工しなければならない。
	③ 工事写真	撮影工程 / 撮影箇所 / 箇所数 / サイズ 工事着工前 / 現　況　全　体 / 各１部 / カラーＬ版 工　事　中 / 施工の主要部分及び指示された箇所 / 〃 / 〃 事故発生時 / 必　要　箇　所 / 〃 / 〃 竣　工　時 / 必　要　箇　所 / 〃 / 〃 ⊙施工時の工事写真については、要点（隠蔽部分・各工程毎の状況等）を撮影し監督員の指示により提出すること。 ⊙着工前、完了後を同一方向より撮影し、左右見開き綴じとすること。 ・耐震補強部分については、全箇所（着工前・完了時）同一方向から撮影すること。 ⊙写真の撮り方については、（社）公共建築協会編「工事写真の撮り方」による。
	④ 施工図	⊙工事に先立ち現況建物を実測し、寸法を確認の上、本設計図に基づき遅滞なく施工図を作成し監督員の承諾を得たのち工事の施工にあたること。（特に設備機器の位置の取合い等を検討すること）
	⑤ 設備工事との取合い	⊙工事区分表による他、各担当者と協議を行うこと。 設備機器の位置・取合い等の施工図を作成し、監督員の承諾をうけること。

章	項　目	特記事項
	⑥ 提出書類	

分　類	提出書類名	部数
着工前契約書関係	社内検査員届	1
	ＣＯＲＩＮＳ登録（受注時）写し	1
	施工体制台帳	1
	現場代理人・技術者台帳	1
	建設リサイクル法に関する届出書（対象工事のみ）	2
施工関係	施工計画書　（正・副） ・工事概要　・実施工程表　・現場組織表 ・施工要領書　・緊急時対策　・搬入計画 ・交通管理　・安全管理　・仮設計画書 ・環境対策書　・品質管理書　・廃棄物業者名 ・その他	各1
	材料メーカーリスト	1
	総合施工計画書・工種別施工計画　（正・副）	各1
	施工承認図及び材料承認図書　（正・副）	各1
	打合せ議事録	1
完成図書	竣工図及び完成施工図	1
	・Ａ２・Ａ３綴小版製本（業者リスト・使用材料・ﾒｰｶｰﾘｽﾄ綴込み）	各1
	・施工図製本（業者リスト・使用材料・メーカーリスト綴込み）	1
	・原図（訂正後）	1
	・ＣＤ－Ｒ（ＴＩＦＦ　ｏｒ　ＪＷＷ又はＤＸＦ形式）	1
	検査試験成績書・材料出荷証明書	1
	保証書	2
	産業廃棄物関係 ・マニュフェスト（写）　・集計表　・委託契約書（写） ・運搬業者及び処理業者の許可書（写）・車検証（写）　・フロー図	1
	工事写真	1
	竣工写真アルバム（専門家撮影による）	1
完了検査関係	社内検査完了通知及び検査願い	1
	社内検査成績書	1
	ＣＯＲＩＮＳ　データ登録	1
引継図書関係	取り扱い説明書	1
	官公庁届書控	1
その他係員が指示する物		

章	項　目	特記事項
	⑦ 諸官庁手続	⊙工事施工及び建物使用開始に必要な関係官庁の手続き申請は、請負者の負担にて遅滞なく行うこと。
	⑧ 第三者損害に対する配慮	⊙本工事に当たり、騒音、振動、塵埃、飛散物、地盤沈下、道路損害、通行障害、その他近隣に対する損害が発生しないよう十分対策を行うと共に各種法令を尊守し、関連官公庁の指導を受けて施工に当たり、工事完成に支障のないようにすること。 ⊙請負者は運搬操作従事者の交通安全意識の高揚をはかるため、ダンプカー協会加入者を使用するよう努めると共に、工事用資材の運搬に当たっては、過積載の無いようにすること。 ⊙第三者から苦情の申し出及び家屋等に損害を与えた場合は、請負者により、その都度誠意を持って話し合いにあたり、速やかに改善の措置をとり、直ちにその経緯を監督員に報告すること。また、費用が発生した場合は請負者の負担とする。
	⑨ 解体時の注意	⊙解体に際しては周辺環境に十分配慮し、使用する重機は低騒音低振動タイプとし、解体時には挨がたたないよう水を散布しながら解体し、騒音防止及び粉塵飛散防止を目的とした養生を行うこと。 ⊙内部撤去に関しては最善の注意をはらい、既設構造体破損の時は速かに手直しを施し、その費用は請負業者負担とする。
	⑩ 廃棄物の処理方法	⊙工作物の除却に従って生じたコンクリートの破片、その他これに類する産業廃棄物は「廃棄物の処理及び清掃に関する法律」に従い処分すること。 ⊙「廃棄物の処理及び清掃に関する法律」、「公共建築工事標準仕様書」、「建築工事監理指針」、「建築工事に係る資材の再資源化等に関する法律」、「資源の有効な利用の促進に関する法律」等の関係法令に従い処理を行うこと。また、提出書類は次のものとする。 ・マニュフェスト伝票（写し）　・フロー図 ・運搬業者及び処理業者の許可書（写し）　・委託契約書（写し） ・その他監督員の指示による書類
	⑪ 工期について	⊙契約工期にかかわらず、施設運営上支障のないように監督員及び施設管理者と協議し部分使用を行うものとする。 ⊙改修建物を使用しながらの改修工事となる為、施設管理者と工事施工範囲及び改修工事時期を十分協議の上工事を進めること。また施設利用者・通行人の安全には十分配慮し工事を進めること。

章	項　目	特記事項
	⑫ 施工数量調査	・工事に先立ち、施工数量調査を行う。 ・調査範囲：外壁、軒天、外部柱、外部梁型、タイル面 ・調査方法：目視及び打診（マーキング等を行う） ・施工数量調査は、監督職員の検査を受け、調査後は監督職員に報告書を提出する。
	⑬ ホルムアルデヒド及び揮発性有機化合物関係について	⊙内部工事に用いる建築材料（建材・家具・設備材料・接着剤・塗料等）の選定においては、ホルムアルデヒド及び揮発性有機化合物を発散するおそれの少ないものを考慮して事前に監督員と協議し、その仕様書・成分表・試験成績表等を提出の上承諾を受けること。 ・工事完了後、居室等の室内環境衛生検査を行い、基準値以下であることを確認した上引き渡すこと。 ⊙規制対象の建材（木質建材・壁紙・ホルムアルデヒドを含む断熱材、接着剤、塗料、仕上げ塗材など）は、内装仕上に使用するものは、Ｆ☆☆☆☆以上とし、天井裏等に使用するものはＦ☆☆☆以上、家具等については、Ｆ☆☆☆☆以上とする。 ・市検査前に次の室において、室内環境衛生検査を行い、試験成績表を提出すること。 （検査項目・検査方法・判定基準は文部科学省「学校環境衛生の基準」（平成２１年４月１日）によるホルムアルデヒド及び揮発性有機化合物の検査に準ずること） ・検査箇所：職員室１ヶ所、保育室１ヶ所、医療的ケア室１ヶ所　計３ヶ所（対象室は監督員との現場協議による。）
②仮設工事	① 仮囲い・舗装養生	・仮囲い：成形鋼板Ｈ＝２，０００ ・ ⊙その他：工事箇所周囲において園利用者との動線にはＡ型バリケード等設置などにより侵入防止対策を施すこと。
	② 足場・桟橋	⊙くさび緊結式足場 Ｗ９００ ⊙昇降用階段：手摺先行足場（Ｗ９００）作業員が安全に昇降・作業が行える様に計画・設置すること。 ⊙養生シート：メッシュシート貼
	③ 仮設間仕切	⊙Ｃ 種
	４　監督員事務所	・現場事務所と兼用可。打合せ用スペース（監督員スペース）を確保すること。（打合せテーブル）等を設ける。
	⑤ 受注者事務所	⊙所定の設備（空調設備、ホワイトボード・事務机３台、書類棚３台ロッカー３台）等 他に便所（簡易トイレ・大小兼用・汲取式）を設置のこと。 又、作業員施設においては、快適で清潔な環境を確保する事。 任意仮設（標準仕様書2.3.1）関係法令等に従って設ける。 ・作業員休憩室は別途設ける。
	⑥ 交通誘導員	⊙現場作業日は常時１名以上配置とし必要に応じて増員すること。 工事用車両及び、大型車輌が頻繁に出入りする場合には警備員を増員すること。 外壁改修工事等にて、通行人・施設利用者に対して危険が想定される場合には適切に警備員を増員配置すること。
	⑦ 工事用水	⊙引込工事、使用料とも請負者の負担による。 （構内既設施設を利用する場合は子メーターを設置すること。）
	⑧ 工事用電力	⊙引込工事、使用料とも請負者の負担による。 （構内既設施設を利用する場合は子メーターを設置すること。）
	⑨ 資材置場等	⊙敷地内（仮設計画図範囲）においては、工事使用材料置場として利用できる。 工事完了後は後片付け・清掃を行うこと。 工事の為に敷地内を通行し駐車・資材置場等に利用する場合は、事前に保護・養生を行い舗装等を痛めた場合は原状復旧すること。 ⊙図示部以外において資材置場、駐車場等必要な場合は請負業者負担にて確保を行うこと。
	⑩ 仮設計画	⊙工事に先立ち仮設工事図を作成の上、監督員の承認を得ること。
	１１ 仮設電話・ＦＡＸ	・現場事務所に仮設電話及びＦＡＸを設け、監督員との連絡が敏速に出来る様にすること。
	⑫ 工事用看板	⊙法令に基づき設置すること。設置場所は監督員と協議のこと。
	１３ 仮設職員室	・職員室の工事期間中は別棟の図書室を仮設職員室として設置し、職員室の工事完了（引越し）後に撤去を行うこと。撤去後は清掃を行い、原状復旧すること。
	⑭ その他	⊙本工事に当たり、隣接建物、隣接地盤に対して不具合等生じた場合、請負者の負担にて速やかに復旧を行うこと。

章	項目	特記事項
3 土工事	1 埋戻し・盛土	⊙B種　根切り土のうち、良質のもの（但し、監督員の承認を得ること）。
	2 残土処分	⊙場外処分。法令に従い適正に処分すること。
	3 根切り	⊙根切りは周辺の状況，土質，地下水の状況等に適した工法とする。 工事に支障となる軽易な障害物はすべて撤去する。また予想外に重大な障害物を発見した場合は監督員と協議し適切な処理をする
	4	・
4 地業工事	1 砂・砂利・砕石地業	⊙再生クラッシャラン　⊙厚さは図示による。 適用：
	2 捨コンクリート地業	⊙「標仕」による（調合は6章による）。 ⊙厚さは図示による。（図示なき場合は５０を標準とする）
	3 防湿シート	⊙ポリエチレンフィルム　厚０．１５mm　・ ※重ね代はW＝２００以上確保の事 ・「標仕」４．６．５による。
	4 断熱材	⊙ポリスチレンフォーム　厚３０mm　（２種ｂ程度）　・
⑤ 鉄筋工事	① 材料	⊙鉄筋種別：Ａ類（ＪＩＳ　Ｇ　３１１２規格品）「標仕」５－２－１ Ｄ１０～Ｄ１６はＳＤ２９５Ａ、Ｄ１９以上はＳＤ３４５とする。 ・溶接金網：φ6.0-150x150　JIS規格品
	② 継手	⊙Ｄ１６以下の主筋　重ね継手、溶接 ・Ｄ１９以上の主筋　圧接 ・溶接金網　「標仕」による。
	3 圧接	・「標仕」５．４による。 ・第三者による超音波深傷試験にて検査する事
	④ かぶり厚さ	⊙「標仕」による。
	⑤ 材料試験	⊙ミルシート提出に替える。
	⑥ あと施工アンカー	・あと施工アンカー施工確認試験は、引張試験機による引張試験とし、「標仕」８．１２．７による。 ⊙構造強度を要しない簡易な施工については監督員の承諾を受けて試験を省略することができる。
⑥ コンクリート工事	① セメント	⊙普通ポルトランドセメント
	② 骨　材	⊙A種
	③ 混和剤	⊙ＡＥ減水剤　標準型　Ｉ種　ＪＩＳ　Ａ　６２０４（必要に応じて高性能ＡＥ減水剤を使用する事）
	④ 普通ｺﾝｸﾘｰﾄの計画調合	⊙Ｉ類コンクリートとし、コンクリート製造工場については 選定する工場の工事経歴書及び計画調合書を提出し、監督職員の承諾を受ける事
	⑤ 鉄筋ｺﾝｸﾘｰﾄ	⊙普通コンクリート ⊙設計基準強度　ＦＣ＝２１Ｎ／mm² ⊙スランプ　１５cm ⊙使用箇所　図示
	6 鉄筋ｺﾝｸﾘｰﾄ	・普通コンクリート ・設計基準強度　ＦＣ＝１８Ｎ／mm² ・スランプ　１５cm ・使用箇所　捨コンクリート
	7 軽量コンクリート	・設計基準強度　ＦＣ＝１８Ｎ／mm²　比重　１．８５
	⑧ 型枠	⊙一般の場合　コンクリート型枠用合板　厚１２mm ・コンクリート化粧打放しの場合　コンクリート型枠用合板　厚１２mm　仕上り　Ｂ種 ・コーンはＰコーンを使用する。

章	項目	特記事項
	⑨ 材料試験	⊙骨材：公共試験場で行うか、または公共試験場が行った試験結果を提出すること。 ⊙コンクリート：「標仕」にもとづき圧縮強度試験（必要数を公共試験場）を行う。 供試体は現場において試験の目的に応じた養生とする。 ただし、コンクリートが軽易な場合は、監督員の承認を受けて、試験を省略することができる。 ⊙塩分試験及びスランプ試験：コンクリート現場試験毎に同時に行う。
	⑩ コンクリートの塩分物量	⊙塩化物総量規制：コンクリート１m³ に含まれる塩化物（塩素イオン換算）の 含有量を０．３kg以下とする。
	⑪ その他	⊙ＪＩＳ規格外工場にて製造する場合は、ＪＩＳ規格に準じた品質管理を行うものとする。
7 鉄骨工事	1 一般事項	・使用範囲及び区分は、外部部分詳細図による。 ・鉄骨の継手・仕口及び補強部分その他については、共通仕様書の他に構造設計図記載の 基準詳細図等を優先する。
	2 鉄骨の製作工場	・株式会社　日本鉄骨評価センター・社団法人　全校鐵鋼工業協会：Ｍグレード以上 ・「溶接作業判定基準」に適合する製作を行う製作工場又は建築基準法第６８条の２６による大臣認定工場とする ・監督員の承諾する製作工場
	3 鋼材	・ＪＩＳ規格品　各使用鋼材種は図示による。
	4 使用材料	・トルシア形高力ボルト（Ｓ１０Ｔ）
	5 ターンバックルの規格	・改良型スカラップ
	6 溶接部試験	・完全溶け込み溶接部の超音波探傷試験を行う 試験容量は数量を含め「標仕」による
	7 防錆処理	・「標仕」による
	8 建方	・
	9 施工管理技術者	・適用する
	１０ 提出書類	・製作要領書　・建方要領書　・ミルシート ・自主検査結果報告書　・超音波試験結果報告書
	１１ その他	・
⑧ ブロック・ＡＬＣ工事	① 補強コンクリートブロック	仕上　・ボード貼　⊙片面化粧　・両面化粧 規格品　・０８　・１２　⊙１６　※防水型仕様を使用すること 厚さ　⊙１００　・１２０　・１５０ 配筋　⊙タテ・ヨコ　Ｄ１０　@４００　コーナー及開口部　１－Ｄ１３ ⊙ホールインアンカー　Ｍ１０－@４００
	2 ＡＬＣパネル	使用箇所　・ 厚さ　・１００ 工法　・Ｅ種 目地シーリング：ポリウレタン　（２成分形）　ノンブリードタイプ ※ＡＬＣ金物及び、目地等の取合い部の隙間棟はシールにて処理の上塗装仕上げとする。 使用箇所　・ 厚さ　・１００ 工法　・Ｃ種 目地シーリング：ポリウレタン　（２成分形）　ノンブリードタイプ ※ＡＬＣ金物及び、目地等の取合い部の隙間棟はシールにて処理の上塗装仕上げとする。

章	項目	特記事項
⑨ 防水工事	① 保証書	⊙請負業者・防水施工業者・防水材料業者の連名で年限保証する。 ⊙保証書は２部提出する。 ⊙保証年限：１０年
	② シート防水	⊙施工場所：管理特別教室棟、南普通教室棟、昇降口棟、北普通教室棟 ⊙種別：合成高分子系ルーフィングシート防水（加硫ゴム系） ⊙厚み：１．５mm ⊙工法：Ｓ－Ｍ１（機械的固定工法）及びＳ－Ｆ１（接着工法） ⊙引き抜き試験：機械的固定工法は１２０㎡毎及び、その端数につき１箇所以上かつ、施工範囲毎に３ヶ所以上行うこと。 ⊙ディスクとシートの接合管理：メーカー施工基準に従い施工時には吸盤などを用いてシートを持ち上げ、ディスクの輪郭が出ているかを確認すること。 ⊙メーカー：三ツ星ベルト・パーカーアサヒ・シバタ工業　同等品
	③ 塗膜防水	⊙施工場所：庇、面台他 ⊙種別：ウレタンゴム系塗膜防水 ⊙仕様：Ｘ－２工法（密着補強布工法） ⊙メーカー：ＡＢＣ商会・田島ルーフィング・東洋ゴム工業・アーキヤマデ・横浜ゴム　同等品
	④ 下地処理	⊙加硫ゴム系シート防水（機械固定工法）部：ケレン・清掃・洗浄 ⊙加硫ゴム系シート防水（接着工法）部：下地調整ﾓﾙﾀﾙ･ｾﾒﾝﾄﾍﾟｰｽﾄ塗 ⊙ウレタンゴム系塗膜防水部：下地調整ﾓﾙﾀﾙ･ｾﾒﾝﾄﾍﾟｰｽﾄ塗
	⑤ シーリング	⊙下記以外は「改修仕様書」表３．７．１による。 ⊙ＳＲ－１：ガラス押え ⊙ＰＵ－２：外壁打継目地、ＡＬＣ目地 ⊙ＭＳ－２：建具周囲
⑩ 石・タイル工事	① タイル	

種　別	寸　法	使用場所	備　考
磁器質	５０角	渡り廊下	床ＥＸＰ．Ｊ廻り
汚垂石	600×900	便所B	t=6.0

章	項目	特記事項
	2 工法	・「標仕」１１－３－３による。
	3 その他	・
⑪ 木工事	① 共通事項	⊙表面仕上の程度：⊙標仕による。 ⊙含水率　下地材：　⊙A種　・B種 造作材：　⊙A種　・B種
	② 造作材	⊙造作用集成材　タモ ※寸法、形状、厚さ等は図示による。
	③ 合板	⊙規格　⊙原則、製材はJAS規格品とする。ただし、JAS規格品に準じた品質を有することを示した資料を提出し、 監督員の承認を得た場合はこの限りでない。 ・構造用合板　１類　t=15.0　Ｆ☆☆☆☆品　針葉樹　２級　Ｃ－Ｄ ・構造用合板　特類　t=15.0　Ｆ☆☆☆☆品　針葉樹　２級　Ｃ－Ｄ ⊙耐水ラワン合板　１類　t=12.0　Ｆ☆☆☆☆品　２等 ・ラワン合板　２類　t=15.0　Ｆ☆☆☆☆品　２等
	4 フローリング貼	・カバ 複合フローリング　ＵＶ塗装品 t=15.0 裏面ｸｯｼｮﾝ材 t=2.0

章	項目	特記事項
⑫ 屋根及び樋工事	1 長尺金属板葺	・ガルバリウム鋼板葺き t=0.5 断熱材:フェノールフォーム t=20 (不燃NM-8697) ・
	② 樋	・軒樋:鋼板 t=1.6+塗装 ⊙縦樋:ｶﾗｰVP φ50 ・ ・
⑬ 金属工事	① 一般事項	⊙製作金物は製作の前に承認図を作成し係員の承認を得る事
	② 軽量鉄骨天井下地	⊙ＪＩＳ Ａ ６５１７規格品（屋内１９形）（屋外２５形） ・ ２５形 屋外 ⊙ １９形 屋内 天井ふところ１．５m以上の振止めは「標仕」により施工すること。 水平補強：縦横方向に間隔１．８m程度 斜め補強：相対する斜材を１組とし縦横方向に間隔３．６m程度 既存の埋込インサート □使用する ■使用しない あと施工アンカーの引抜き試験 □要 ■不要
	③ 軽量鉄骨壁下地	⊙ＪＩＳ Ａ ６５１７規格品 スタッド、ランナー等の種類は「標仕」による。 ・５０形 (@３００（仕上直張り） @４５０（捨張り）) ⊙６５形 (@３００（仕上直張り） @４５０（捨張り）) ⊙９０形 (@３００（仕上直張り） @４５０（捨張り）)
	④ 金属既製品及び製作金物	

名 称	形状、寸法等	材 質	備 考
ｱﾙﾐ製笠木	W200	ｱﾙﾐ製	ABC商会 ｱﾙｸｨｯﾄRD A 同等品
EXP.J	屋根 W400	ｱﾙﾐ製	ABC商会 ｱｰｷﾊﾞﾝｼｮﾝ 同等品
EXP.J	床 壁 天井 W50	ｱﾙﾐ製	ABC商会 ｱｰｷﾊﾞﾝｼｮﾝ 同等品
SUS巾木	H=60 t=1.0	SUS製	
床点検口	600角	SUS製	
壁点検口	450角	ｱﾙﾐ製	
天井点検口	450角	ｱﾙﾐ製	
ﾀﾗｯﾌﾟ	W300×D150	SUS製	

章	項目	特記事項
⑭ 左官工事	① セメントモルタル塗り	⊙材料「標仕」１５．３．２による。 ⊙調合・厚さ「標仕」１５．３．３による。 ⊙工法「標仕」１５．３．５による。
	② 防水モルタル塗り	⊙防水剤は指定製造会社の製品とし、モルタルの項に準じて仕上ること ⊙配合容積比 セメント１：砂２：防水剤（製造会社指定量）
	③ セルフレベリング材塗	⊙「標仕」による
	④ 外壁クラック等調査	⊙外壁改修に先立ち、高圧水洗の後、「０．１mm」以上のクラック及び、モルタル・タイル等の浮き露筋・欠損等の有無やサイズについて全面調査を行い、監督員に図書にて報告すること。 ⊙外壁補修に関しては、当該報告書をもとに監督員と協議の上、決定する事。
	⑤ 外壁改修方法	⊙コンクリート・モルタル面欠損部及び露筋部：エポキシ樹脂モルタル充填工法(エポキシ樹脂モルタル)［４．３．７］ 外壁補修の数量については設計変更の対象とする。
	⑥ 外壁既存塗膜の除去及び 下地処理	⊙高圧水洗工法 ［４．６．３］ ⊙既存塗膜及び下地劣化部を除去した部分は下地調整材C-2にて段差処理を行う。 下地調整：標仕[４．６．４]による。
	⑦ 仕上塗材仕上	⊙複層塗材Ｅ(上塗材：アクリルウレタン)：外壁ローラー、刷毛塗 下塗材：水性改修用シーラー塗 ⊙外装薄塗材Ｅローラー塗（アクリルリシン）：軒裏 下塗材：水性改修用シーラー塗

章	項目	特記事項
⑮ 建具工事	1 アルミ製建具	・外部に面する建具 ・枠見込み ・ ７０$^{\pm 1}_{0}$ ・ １００$^{\pm 1}_{0}$ ・必要性能 耐風圧性 ・ Ｓ－４ ・ Ｓ－５ ・ Ｓ－６ 気密性 ・ Ａ－３ ・ Ａ－４ 水密性 ・ Ｗ－４ ・ Ｗ－５ ・表面処理 ・Ｂ－１種（シルバー）・Ｂ－２種（・ブラウン系・ブラック・ステンカラー） ・防火性能 ・防火設備 ・その他 ・※ＪＩＳ Ｈ８６０２ 適応環境種類 Ａ２以上とする
	② 鋼製建具	⊙図示による
	3 スチール間仕切	・図示による
	4 ステンレス製建具	・図示による
	5 木製建具	・図示による
	⑥ トイレブース	⊙図示による
	⑦ 建具金物	⊙特記なき限りステンレス製とする。 ・マスターキー・製作する（既設マスター合せ）・製作しない
	8 軽量シャッター	・枠見込み ・ ２０$^{\pm 1}_{0}$ ・板厚 ・ ０．５$^{\pm 1}_{0}$ ・仕上 ・ カラー鋼板
	9 重量シャッター	・枠見込み ・ ２０$^{\pm 1}_{0}$ ・板厚 ・ １．６$^{\pm 1}_{0}$ ・仕上 ・ カラー鋼板
	⑩ ガラス	⊙ガラスの厚さ・種類 ※建具リスト参照
	11 ポリカーボネート	・ポリカーボネート厚さ・種類 ※建具リスト参照
	⑫ アルミ平板	⊙厚 ３．０mm 表面処理B-1
	⑬ ガラス留材	⊙シリコンシーリング 外部アルミ建具面・アルミパネル・はめ殺し窓はシーリングとする。 ・ガスケット ※防火設備は防火設備用シーリングとする。
	14 ガラス・防錆処理	・「標仕」１６．１３．４（a）による。
	⑮ 注意事項	⊙現地実測を行い施工図を作成し、監督員の承認を受けること。

章	項目	特記事項
⑯ 塗装工事	① 色彩見本帳	⊙色彩計画に利用する下記の見本帳を請負業者にて現場に常備すること。 尚、見本帳はすべて最新版とする。 a 塗料用標準見本帳（（社）日本塗料工業会） b その他メーカー発行の塗料見本帳 ・塗替え RB種の場合の既存塗膜の除去範囲： ⊙塗替え面積の30%程度 ・図示

下地面等		塗替え [7.2]	新規 (18.2)
木部	不透明塗料塗部	・RB種 ・	⊙A[RA]種 ・
	透明塗料塗部	・RB種 ・	・B[RB]種 ・
鉄鋼面		⊙RB種 ・	・C[RA]種 ・
亜鉛めっき鋼面	鋼製建具	・RB種 ・	・B[RC]種 ・
	鋼製建具以外	・RB種 ・	・A[RA]種 ・
ﾓﾙﾀﾙ面及びﾌﾟﾗｽﾀｰ面		⊙RB種 ・	・B[RB]種 ・
ｺﾝｸﾘｰﾄ面、ALC面、ECP面		⊙RB種 ・	・B[RB]種 ・
せっこうその他ﾎﾞｰﾄﾞ面	目地：継目処理工法	⊙RB種 ・	⊙A[RA]種 ・
	目地：継目処理工法以外	・RB種 ・	・B[RB]種 ・

⊙新規欄の[ ]外は標仕、[ ]内は改仕の種別を示す。
・DP塗部の素地ごしらえ及び下地処理は住仕等による。

③ 錆止め塗料塗り

下地面等		工程の種別	塗料の種別
鉄鋼面	新規見え掛り部	・A種 ・	・A種(EP-G面はB種) ・
	新規見え隠れ部	・B種 ・	
	塗替え	⊙C種 ・	
亜鉛めっき鋼面	新規鋼製建具	・A種 ・	・A種(EP-G面はC種) ・
	塗替え	・C種 ・	

⊙DP塗部の錆止め塗料塗りは改仕による。

④ 塗装

塗装		塗替え	新規	塗料の種類
⊙SOP	木部屋外	・B種 ・	・A種 ・	・1種 ・2種
	木部屋内	・B種 ・	⊙B種 ・	⊙1種 ・2種
	鉄鋼面	・B種 ・	・B種 ・	・1種 ・2種
	亜鉛めっき鋼面	・B種 ・	・[B種]・	・1種 ・2種
	鋼製建具	・A種 ・	・[B種]・	・1種 ・2種
・CL		・B種 ・A種	・B種 ・A種	
・NAD		・B種 ・	・B種 ・A種	
⊙DP	鉄鋼面	⊙B種 ・A種	・	（ 3 ）級
	亜鉛めっき鋼面	・	・	（ ）級
	ｺﾝｸﾘｰﾄ・ECP面	・	・	
	塩ビ面	⊙B種 ・A種		（ 3 ）級
・EP-G	ｺﾝｸﾘｰﾄ面等	・B種 ・	・B種 ・A種	
	木部屋内	・B種 ・	・[A種]・	
	鉄鋼面屋内	・B種 ・	・B種 ・A種	
	亜鉛めっき面屋内	・B種 ・	・[B種]・[A種]	
・EP		⊙B種 ・	・B種 ・	
・EP-T		・B種 ・	・B種 ・A種	
・UC		・B種 ・A種	・B種 ・A種	・油性・水性
	・床面4回塗	A種(工程3、4は2度行う)		水性2液形
・LE		・B種 ・	・B種 ・A種	
・OS		— ・A種		
・WP		・B種	・B種 ・A種	

・新規欄の[ ]内は改仕の種別を示す。
その他塗料（仕様は製造所の規定による）

名称	仕様等
・基礎巾木専用塗料	B種 素地ごしらえB種
・	
・	

⑤ その他

⊙ 工程は製造者の仕様による。
・

章	項目	特記事項
⑰ 内装工事	1 ＯＡフロア	・樹脂製 H=50
	2 鋼製床組	・H=350 3,000N/m²仕様 ・H=120 3,000N/m²仕様　※三洋工業 ｽﾘｰﾍﾞｰｽ101L　同等品
	③ 長尺塩ビシート	・長尺塩ビシート　厚２．０mm ・長尺塩ビシート　厚３．５mm ・防滑性ビニル床シート　厚２．５mm　※ﾀｷﾛﾝｼｰｱｲ ﾀｷｽﾄﾛﾝSL(ｽﾛｰﾌﾟ用)　同等品 ⊙抗菌・防滑性ビニル床シート　厚２．０mm　※東リ 消臭NSﾄｳﾙNW　同等品
	4 クッションフロア	・厚３．５mm
	5 耐水石膏ボード	・厚２１mm　・厚１２．５mm　・厚９．５mm
	⑥ 化粧石膏ボード	⊙厚９．５mm（９１０×４５５）
	⑦ 石膏ボード	⊙厚１２．５mm
	8 岩綿吸音板	・厚９．０mm ・厚９．０mm
	⑨ ソフト巾木	⊙H=100
	10 木目調不燃化粧ケイカル板	・厚６．０mm
	11 ブラインド	⊙W2,100xH1,800
	12 システム腰見切	・H=40
	⑬ 抗菌不燃メラミン化粧合板	⊙厚３．０mm　※ｱｲｶ工業 ｾﾗｰﾙ　同等品
	⑭ メラミン用見切	⊙コ型　ＡＢＳ樹脂　※ｱｲｶ工業
	⑮ メラミンポストフォーム	⊙厚１９mm　※ｱｲｶ工業 TPA　同等品
	16 ビニルクロス	・ＡＡ級(難燃材料以上)
	17 掲示板クロス	・掲示板用クロス　※ｻﾝｹﾞﾂ ｻﾝﾌｫｰﾑﾍﾞｰｼｯｸⅡ　同等品
	⑱ 廻り縁	⊙アルミ製　コ型
	19 家具(製作家具)	・図示
	⑳ グラスウール	⊙24K/m3

章	項目	特記事項
⑱ 雑工事	1 カーテン	・ｼｬﾜｰｶｰﾃﾝ ・ｶｰﾃﾝ
	2 カーテンレール	・SUS製　天井直付型　ｼﾝｸﾞﾙ ・SUS製　I型　吊ﾚｰﾙ
	3 キッチンユニット	・図示　※ﾊﾟﾅﾆｯｸ MXｼﾘｰｽﾞ W=1,200　同等品
	4 屋内スロープ	・図示
	5 屋外スロープ	・図示
	6 不定形掲示板	・図示
	7 ホワイトボード	・図示
	8 ガラスフィルム	・遮光ﾌｨﾙﾑ　※3M ｽｺｯﾁﾃｨﾝﾄｳｨﾝﾄﾞｳﾌｨﾙﾑ LOW-E20ｼﾙﾊﾞｰ　同等品
	9 化粧シート	・木製建具　※ｻﾝｹﾞﾂ ﾘｱﾃｯｸ　同等品
	⑩ 室名札	・突出型（200x200） ⊙平付型（150x150） ・平付型（290x110）
	⑪ モップ掛	⊙SUSパイプ（SUS304）φ25 t=1.0 Sカン（SUS304）５個共
	⑫ 流し台	⊙SUS製（SUS304）　図示参照
	13 掃除具入れタオル掛け	・SUS製
⑲ 屋外附帯工事	1 伸縮目地	・W=10
	2 雨水管	・VP φ100～150
	3 フェンス	・ﾒｯｼｭﾌｪﾝｽ H=1,500(片開き扉W=1,000共)　※朝日ｽﾁｰﾙ UNﾌｪﾝｽA型 UN-A1,500　同等品
	4 目隠しネット	・H=1,200 充実率６８%以下
	5 側溝	・W=180　※平野ﾌﾞﾛｯｸ 鉄筋ｺﾝｸﾘｰﾄ U型　同等品
	6 グレーチング	・鋼製 W180用 細目 ﾉﾝｽﾘｯﾌﾟ T-2　※ｶﾈｿｳ QXHU 1819　同等品
	7 ポスト	・320x415
	8 セーフティマット	・1,000x500
	⑨ 渡り廊下	⊙図示参照
	１０ 足洗い場	⊙図示参照
	１１ 舗装・土間	⊙図示参照
⑳ その他	1 美装	・既設屋内に面するアルミサッシ・ガラス：清掃・洗浄（内部面 ガラス共） ・外部既設部　高圧ポンプ又はデッキブラシによる水洗い清掃
	② 解体・撤去	⊙コンクリート下地・モルタル下地撤去の場合は必要に応じ両面カッター切りを行うこと。 ⊙設備ダクトや配管によりコンクリート躯体壁を削孔する場合は、構造耐力上の雑壁のみを対象とし、鉄筋レーダー等により鉄筋がない箇所とすること。 ⊙発生ガラ等は、「廃棄物の処理及び清掃に関する法律」を厳守し適法に処分すること。 ⊙解体に際して周辺環境に十分配慮し、使用する重機は低騒音低振動タイプとする。 ⊙解体時には騒音防止及び粉塵飛散防止を目的とする養生を行うと共に、埃等が発生しないよう、水を散布しながら解体をすること。
	③ 環境配慮改修	⊙成形板の除去「改修標仕」９．１．５による　アスファルト露出防水 ⊙既存塗膜の除去（集塵装置付ディスクグラインダーケレン工法）既存塗膜・下地調整材

メーカーリスト

※本表に記載されている会社は参考メーカーとし、優先順位はない。
※本表に記載されている品目は、図面、特記仕様書、標仕等、材料・工法等参考品目リスト等による仕様の指定（以下、「その他指定仕様」という。）に加え、記載されている会社の製品又は同等品以上を用いる。
※なお、本表に記載する会社の全てがその他指定仕様に該当する製品を製造しているわけではない。
※記載以外の会社の製品を使用する場合は、性能表又は見本品等の提出により性能、価格及び意匠等が同等以上であることを示し、監督職員の承諾を得る。

章	品目名	会社名
9	合成高分子ルーフィングシート（加硫ゴム系）	三ツ星ベルト、パーカーアサヒ、シバタ工業
	ウレタンゴム系塗膜防水（Ｘ－２工法）	ＡＢＣ商会、田島ルーフィング、東洋ゴム工業、アーキヤマデ、横浜ゴム
10	タイル、汚垂石	LIXIL、ニッタイ工業、KYタイル、Danto Tile、TOTO
13	アルミ製笠木	ＡＢＣ商会、三協立山、山洋工業、サンレール、白水興行、理研軽金属工業
	EXP.J	ＡＢＣ商会、井上商事、カネソウ、三昌、理研軽金属工業
	点検口	カネソウ、ナカ工業、中部コーポレーション、理研軽金属工業、クマモト
	タラップ	神栄ホームクリエイト、淀川建材工業、大和建工材、ナスタ、クマモト
14	複層塗材E 外装薄塗材E	菊水化学工業、恒和化学工業、明研化学工業、スズカファイン、エスケー化研
15	鋼製建具	三和シャッター工業、文化シャッター、東洋シャッター
	トイレブース	小松ウォール、文化シャッター、三和シャッター工業
16	一般塗料	関西ペイント、大日本塗料、日本ペイント、（神東塗料）、（トウペ）、（ロックペイント）
	基礎巾木専用塗料	菊水化学工業、エスケー化研
17	ﾋﾞﾆﾙ床ｼｰﾄ･ﾋﾞﾆﾙ床ﾀｲﾙ	ｴｰﾋﾞｰｼｰ商会、ｻﾝｹﾞﾂ、ｼﾝｺｰﾙｲﾝﾃﾘｱ、ﾀｷﾛﾝ、田島ﾙｰﾌｨﾝｸﾞ、東リ、ﾌｸﾋﾞ化学工業、ﾛﾝｼｰﾙ工業
	石膏ﾎﾞｰﾄﾞ	吉野石膏、チヨダウーテ
	ﾒﾗﾐﾝ	アイカ工業
18	室名札	フジタ、神栄ホームクリエイト、研創、日本ハートビル工業
	流し台	西尾家具、第一工業、オカムラ

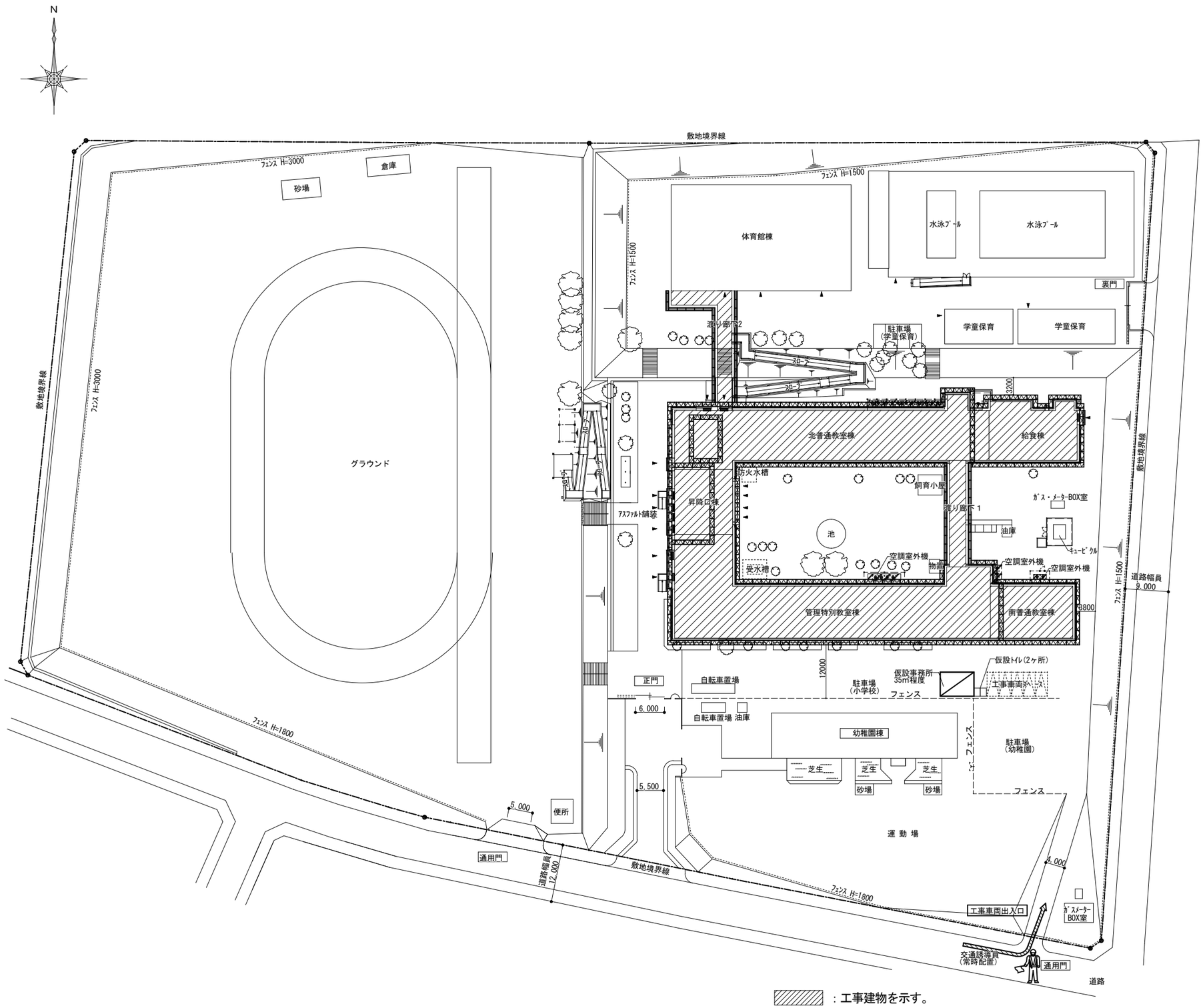

：工事建物を示す。

配置図兼仮設計画図　S=1/600

附近見取図　S=1/5000

凡	例
	交通誘導員 現場作業時、常時配置 （大型車が頻繁に出入りする時期等は、必要に応じて増員のこと。）
	外部足場　くさび緊結式足場（W900）昇降階段足場共（手摺先行方式）
	外部足場　くさび緊結式足場（W600）昇降階段足場共（手摺先行方式）

注意）仮囲が設定されていない箇所においても、安全確保が必要とされる箇所においては、
Ａ型バリケード及びカラーコーン等を設置して安全を図る様にする事。
尚、事前に仮設計画書を作成の上、監督員の承諾を受ける事。
※　上記仮設計画は参考であり、施工に先立ち施設側及び監督職員と十分協議の上、
仮設計画を作成し、監督員の了承を得ること。
※　施設出入口は安全管理に十分注意すること。
※　本工事に際し、使用のある植込み、植木などは施設側と協議の上、
請負者の負担において剪定、枝払い等の処置を行い、工事中は養生すること。

工事名称		配置図兼仮設計画図、附近見取図	7	3		一級建築士事務所 株式会社 魚崎設計	A/006
市立緑が丘東小学校大規模改修工事（Ｉ期工事）		S=1/600・5000	設計 魚崎	検図 魚崎	製図 畑	姫路市田寺１丁目２－７（UOSAKIビル 3F） 電 話　姫路（０７９）２９８－０１３３・０１３４ 一級建築士登録番号　第３１１６７４号　魚崎高広	

外部仕上表

場所・種目	改修前後	改修内容 北普通教室棟・昇降口棟・管理特別教室棟	南普通教室棟	給食棟
屋根 1	改修前	平場：東邦ﾊﾟｰﾗｲﾄ(PC-D工法)同時ｺﾃ押ｴt=60 【存] 目地切 ｸﾗｯｸﾀｲﾄ t=60 【存] ｱｽﾌｧﾙﾄ防水(8層)ﾒﾀﾙﾗｽ ﾍﾟﾀ貼 【存] ｺﾝｸﾘｰﾄ打上後 ﾀｯﾋﾟﾝｸﾞ施工同時ｺﾃ押ｴ 【存] 立上：ｱｽﾌｧﾙﾄ露出防水 【撤] ｺﾝｸﾘｰﾄ打放し 【存]	平場：ｼｰﾄ防水露出断熱工法(ｼｰﾄ t=1.5・断熱 t=15.0) 【存] ｼﾙﾊﾟｰﾍﾟｲﾝﾄ塗 ｺﾝｸﾘｰﾄ打同時ｺﾃ押え下地 【存] 立上：ｼｰﾄ防水露出工法t=1.5 【撤] ｼﾙﾊﾟｰﾍﾟｲﾝﾄ塗 ｺﾝｸﾘｰﾄ打放し 【存]	平場：塩ﾋﾞｼｰﾄ防水(機械的固定工法) 【存] 東邦ﾊﾟｰﾗｲﾄ(PC-D工法)同時ｺﾃ押ｴt=60 【存] ｱｽﾌｧﾙﾄ防水(8層)ﾒﾀﾙﾗｽ ﾍﾟﾀ貼 【存] ｺﾝｸﾘｰﾄ打上後 ﾀｯﾋﾟﾝｸﾞ施工同時ｺﾃ押ｴ 【存] 立上：塩ﾋﾞｼｰﾄ防水(接着工法) 【存] ｱｽﾌｧﾙﾄ露出防水 【存] ｺﾝｸﾘｰﾄ打放し 【存]
	改修後	平場：水洗いの上、加硫ｺﾞﾑ系ｼｰﾄ防水(機械的固定工法) 【新] 立上：下地調整の上、加硫ｺﾞﾑ系ｼｰﾄ防水(接着工法) 【新]	平場：水洗いの上、加硫ｺﾞﾑ系ｼｰﾄ防水(機械的固定工法) 【新] 立上：下地調整の上、加硫ｺﾞﾑ系ｼｰﾄ防水(接着工法) 【新]	既設のまま 【存]
屋根 2				折板葺き H150 【存] 鼻隠し：ｶﾗｰ鋼板 【存]
				下地調整、錆止め塗料塗の上、DP塗 【替]
外壁 1	改修前	吹付ﾀｲﾙ 【存] 厚肉ｱｸﾘﾙ系ﾘｼﾝ吹付 【存] ｺﾝｸﾘｰﾄ打放し(全面補修下地) 【存]	厚肉ｱｸﾘﾙ系ﾘｼﾝ吹付 【存] ｺﾝｸﾘｰﾄ打放し (全面補修下地) 【存]	吹付ﾀｲﾙ 【存] 厚肉ｱｸﾘﾙ系ﾘｼﾝ吹付 【存] ｺﾝｸﾘｰﾄ打放し(全面補修下地)、一部ALC 【存]
	改修後	劣化部補修、水洗いの上、複層塗材E塗 【替]	劣化部補修、水洗いの上、複層塗材E塗 【替]	劣化部補修、水洗いの上、複層塗材E塗 【替]
外壁 2	改修前	小口ﾀｲﾙ 【存]		
	改修後	小口ﾀｲﾙ 【酸]		
梁・柱	改修前	吹付ﾀｲﾙ 【存] 厚肉ｱｸﾘﾙ系ﾘｼﾝ吹付 【存] ｺﾝｸﾘｰﾄ打放し(全面補修下地) 【存]	厚肉ｱｸﾘﾙ系ﾘｼﾝ吹付 【存] ｺﾝｸﾘｰﾄ打放し (全面補修下地) 【存]	吹付ﾀｲﾙ 【存] 厚肉ｱｸﾘﾙ系ﾘｼﾝ吹付 【存] ｺﾝｸﾘｰﾄ打放し(全面補修下地) 【存]
	改修後	劣化部補修、水洗いの上、複層塗材E塗 【替]	劣化部補修、水洗いの上、複層塗材E塗 【替]	劣化部補修、水洗いの上、複層塗材E塗 【替]
巾木	改修前	ｺﾝｸﾘｰﾄ打放し(全面補修下地) 【存]	ｺﾝｸﾘｰﾄ打放し(全面補修下地) 【存]	ｺﾝｸﾘｰﾄ打放し(全面補修下地) 【存]
	改修後	劣化部補修、水洗いの上、基礎巾木専用塗料塗 【新]	劣化部補修、水洗いの上、基礎巾木専用塗料塗 【新]	劣化部補修、水洗いの上、基礎巾木専用塗料塗 【新]
パラペット	改修前	吹付ﾀｲﾙ 【存] ｱｸﾘﾙ樹脂塗料塗 【存] ﾓﾙﾀﾙｺﾃ押ｴ 【存]	厚肉ｱｸﾘﾙ系ﾘｼﾝ吹付 【存] ｺﾝｸﾘｰﾄ打放し (全面補修下地) 【存]	吹付ﾀｲﾙ 【存] ｱｸﾘﾙ樹脂塗料塗 【存] ﾓﾙﾀﾙｺﾃ押ｴ 【存]
	改修後	劣化部補修、水洗いの上、複層塗材E塗 【替]	劣化部補修、水洗いの上、複層塗材E塗 【替]	劣化部補修、水洗いの上、複層塗材E塗 【替]
笠木	改修前	ｱﾙﾐ製笠木(既製品) 【撤]	ｱﾙﾐ製笠木(既製品) 【脱]	ｳﾚﾀﾝ塗膜防水X-2 【存] 防水ﾓﾙﾀﾙｺﾃ押ｴ 【存]
	改修後	ｱﾙﾐ製笠木(既製品) 【新]	ｱﾙﾐ製笠木(既製品) 【着]	既設のまま 【存]
庇・軒裏	改修前	庇部：塗膜防水 【存] 防水ﾓﾙﾀﾙｺﾃ押ｴ(鼻先：ｱｸﾘﾙ樹脂塗料塗) 【存] ｺﾝｸﾘｰﾄ直押ｴ 軒裏：ｱｸﾘﾙ系ﾘｼﾝ吹付 【存] ｺﾝｸﾘｰﾄ打放し 【存]	庇部：ｱｸﾘﾙ系ﾘｼﾝ吹付(鼻先：ｱｸﾘﾙ樹脂塗料塗) 【存] ｺﾝｸﾘｰﾄ直ｺﾃ押ｴ 軒裏：ｱｸﾘﾙ系ﾘｼﾝ吹付 【存] ｺﾝｸﾘｰﾄ打放し 【存]	庇部：塗膜防水 【存] 防水ﾓﾙﾀﾙｺﾃ押ｴ(鼻先：ｱｸﾘﾙ樹脂塗料塗) 【存] ｺﾝｸﾘｰﾄ直押ｴ 軒裏：ｱｸﾘﾙ系ﾘｼﾝ吹付 【存] ｺﾝｸﾘｰﾄ打放し 【存]
	改修後	庇部：水洗い、下地調整の上、ウレタン塗膜防水X-2 【新] 軒裏：劣化部補修、水洗いの上、外装薄塗材E塗 【替]	庇部：水洗い、下地調整の上、ウレタン塗膜防水X-2 【新] 軒裏：劣化部補修、水洗いの上、外装薄塗材E塗 【替]	庇部：水洗い、下地調整の上、ウレタン塗膜防水X-2 【新] 軒裏：劣化部補修、水洗いの上、外装薄塗材E塗 【替]
樋	改修前	竪樋 ：ｱｸﾘﾙ酸ｴﾁﾚﾝ塗(つかみ金物共) 【存] VP75φOP塗 養生管：ｱｸﾘﾙ酸ｴﾁﾚﾝ塗(つかみ金物共) 【存] STK400φ101.6×3.2 OP塗(H=1,500)	竪樋 ：ｶﾗｰVP75φ(ｽﾃﾝﾚｽ製支持金物共) 【存]	竪樋 ：ｱｸﾘﾙ酸ｴﾁﾚﾝ塗(つかみ金物共) 【存] VP75φOP塗 養生管：ｱｸﾘﾙ酸ｴﾁﾚﾝ塗(つかみ金物共) 【存] STK400φ101.6×3.2 OP塗(H=1,500)
	改修後	竪樋 ：下地調整の上、DP塗 【替] 養生管：下地調整、錆止め塗料塗の上、DP塗 【替]	竪樋 ：下地調整の上、DP塗 【替]	竪樋 ：下地調整の上、DP塗 【替] 養生管：下地調整、錆止め塗料塗の上、DP塗 【替]
タラップ	改修前		ｽﾃﾝﾚｽ φ19 W300 【存]	
	改修後		ｽﾃﾝﾚｽ φ19 W300 【清]	
EXP.J	改修前	SUS製 【存]	ｱﾙﾐ製 【存]	
	改修後	SUS製 【清]	ｱﾙﾐ製 【清]	
屋外階段	改修前		床 ：防水ﾓﾙﾀﾙｺﾃ押ｴ(段鼻ﾉﾝｽﾘｯﾌﾟﾀｲﾙ) 【存] 巾木：防水ﾓﾙﾀﾙｺﾃ押ｴ 【存] 壁 ：厚肉ｱｸﾘﾙ系ﾘｼﾝ吹付 【存] ｺﾝｸﾘｰﾄ打放し(全面補修下地) 段裏：ｱｸﾘﾙ系ﾘｼﾝ吹付 【存] ｺﾝｸﾘｰﾄ打放し(全面補修下地) 手摺：ｽﾃﾝﾚｽ手摺 【存]	
	改修後		床 ：防水ﾓﾙﾀﾙｺﾃ押ｴ(段鼻ﾉﾝｽﾘｯﾌﾟﾀｲﾙ) 【洗] 巾木：防水ﾓﾙﾀﾙｺﾃ押ｴ 【洗] 壁 ：劣化部補修、水洗いの上、複層塗材E塗 【替] 段裏：劣化部補修、水洗いの上、外装薄塗材E塗 【替] 手摺：ｽﾃﾝﾚｽ手摺 【清]	
耐震ﾌﾞﾚｰｽ	改修前	溶融亜鉛ﾒｯｷ ﾌｯ素樹脂塗料塗 【存]		
	改修後	下地調整、錆止め塗料塗の上、DP塗 【替]		
面台 ｱﾙﾐ水切	改修前	防水ﾓﾙﾀﾙｺﾃ押え 【存] ｱﾙﾐ水切 【存]	ｱﾙﾐ水切 【存]	防水ﾓﾙﾀﾙｺﾃ押え 【存]
	改修後	水洗い、下地調整の上、ウレタン塗膜防水X-2 【新]	ｱﾙﾐ水切 【清]	水洗い、下地調整の上、ウレタン塗膜防水X-2 【新]

※ 共通凡例

【建】:建築工事を示す。
【電】:電気設備工事を示す。
【機】:機械設備工事を示す。

※ 現況・撤去共通凡例

【撤】:撤去を示す。
【部撤】:図示範囲撤去を示す。
【存】:存置を示す。
【脱】:取外しを示す。
【移】:移設を示す。

※ 改修後共通凡例

【新】:新設を示す。
【部新】:図示範囲新設を示す。
【替】:塗替を示す。
【存】:存置を示す。
【清】:清掃、洗浄を示す。
【洗】:高圧水洗を示す。
【酸】:酸洗いを示す。
【着】:再取付を示す。
【移】:移設を示す。

内部仕上表 北普通教室棟・昇降口棟・管理特別教室棟

階数	室名		床	巾木	壁	天井	天井高	廻縁	備考
1 階	昇降口	改修前	ｶﾗｰｺﾝｸﾘｰﾄ押 【存] ﾓﾙﾀﾙ下地 【存]	VP塗装 【存] ﾓﾙﾀﾙｺﾃ押 【存]	VP塗装 【存] ﾓﾙﾀﾙｺﾃ押 【存]	ｼﾞﾌﾟﾄｰﾝ t=9.0 【部撤] LGS天井下地 【部撤]	3,135	ｱﾙﾐ製 【存]	EXP.J【部撤]
		改修後	ｶﾗｰｺﾝｸﾘｰﾄ押 【存] ﾓﾙﾀﾙ下地 【存]	VP塗装 【存] ﾓﾙﾀﾙｺﾃ押 【存]	VP塗装 【存] ﾓﾙﾀﾙｺﾃ押 【存]	ｼﾞﾌﾟﾄｰﾝ t=9.0 【部新] LGS天井下地 【部新]	3,135	ｱﾙﾐ製 【存]	EXP.J【部新]
	玄関	改修前	100角磁器質ﾀｲﾙ貼 【存] ﾓﾙﾀﾙ下地 【存]	100角磁器質ﾀｲﾙ貼【存] ﾓﾙﾀﾙ下地 【存]	ﾗﾌﾄﾝ吹付 【存] ﾓﾙﾀﾙｺﾃ押 【存]	ｼﾞﾌﾟﾄｰﾝ t=9.0 【存] LGS天井下地 【存]	3,135	ｱﾙﾐ製 【存]	
		既設のまま							
	ホール	改修前	ﾜｯｸｽ 【存] Pﾀｲﾙ貼 ﾓﾙﾀﾙｺﾃ押 【存]	VP塗装 【存] ﾓﾙﾀﾙｺﾃ押 【存]	ﾗﾌﾄﾝ吹付 【存] ﾓﾙﾀﾙｺﾃ押 【存]	ｼﾞﾌﾟﾄｰﾝ t=9.0 【部撤] LGS天井下地 【部撤]	2,985	ｱﾙﾐ製【部撤]	EXP.J【部撤]
		改修後	ﾜｯｸｽ 【存] Pﾀｲﾙ貼 ﾓﾙﾀﾙｺﾃ押 【存]	VP塗装 【存] ﾓﾙﾀﾙｺﾃ押 【存]	ﾗﾌﾄﾝ吹付 【存] ﾓﾙﾀﾙｺﾃ押 【存]	ｼﾞﾌﾟﾄｰﾝ t=9.0 【部新] LGS天井下地 【部新]	2,985	ｱﾙﾐ製【部新]	EXP.J【部新]
	倉庫 1	改修前	ｶﾗｰｺﾝｸﾘｰﾄ押 【存] ﾓﾙﾀﾙ下地 【存]	ﾓﾙﾀﾙｺﾃ押 【存]	ﾓﾙﾀﾙｺﾃ押 【存]	ｼﾞﾌﾟﾄｰﾝ t=9.0 【存] LGS天井下地 【存]	2,700	ｱﾙﾐ製 【存]	
		既設のまま							
	特別教室	改修前	OSW塗装 【存] ﾅﾗﾌﾛｰﾘﾝｸﾞﾌﾞﾛｯｸ貼 t=15.0 【存]	OP塗装 【存] 米松H=100 【存]	正面・背面：VP塗装 【存] ﾓﾙﾀﾙｺﾃ押 【存] 側面：OP塗装 【存]	化粧PB t=9.5 【存] LGS天井下地 【存]	3,100	木製 【存]	収納棚【存] 黒板【存]
		既設のまま							
	男子便所A	改修前	50角 ﾀｲﾙ貼 【存] ﾓﾙﾀﾙ下地 【存] 押え軽量ｺﾝｸﾘｰﾄ 【存] ｱｽﾌｧﾙﾄ防水 【存]	100角ﾀｲﾙ貼 【存] ﾓﾙﾀﾙ下地 【存]	100角ﾀｲﾙ貼 【存] ﾓﾙﾀﾙ下地 【存] ｽﾁｰﾙﾊﾟｰﾃｰｼｮﾝt=80 【存]	EP-G塗装 【存] ｹｲｶﾙ板 t=6.0 【存] LGS天井下地 【存]	2,550	ｱﾙﾐ製 【存]	ﾗｲﾆﾝｸﾞ：CBt=100【存] 面台：SUSt=1.5加工【存]
		既設のまま							
	女子便所A	改修前	50角 ﾀｲﾙ貼 【存] ﾓﾙﾀﾙ下地 【存] 押え軽量ｺﾝｸﾘｰﾄ 【存] ｱｽﾌｧﾙﾄ防水 【存]	100角ﾀｲﾙ貼 【存] ﾓﾙﾀﾙ下地 【存]	100角ﾀｲﾙ貼 【存] ﾓﾙﾀﾙ下地 【存] ｽﾁｰﾙﾊﾟｰﾃｰｼｮﾝt=80 【存]	EP-G塗装 【存] ｹｲｶﾙ板 t=6.0 【存] LGS天井下地 【存]	2,550	ｱﾙﾐ製 【存]	ﾗｲﾆﾝｸﾞ：CBt=100【存] 面台：SUSt=1.5加工【存]
		既設のまま							
	手洗い場A	改修前	50角 ﾀｲﾙ貼 【存] ﾓﾙﾀﾙ下地 【存] 押え軽量ｺﾝｸﾘｰﾄ 【存] ｱｽﾌｧﾙﾄ防水 【存]	VP塗装 【存] ﾓﾙﾀﾙ下地 【存]	複層塗材Si塗(ゆず肌状) 【存] ﾓﾙﾀﾙ下地 【存] ｽﾁｰﾙﾊﾟｰﾃｰｼｮﾝt=80 【存]	EP-G塗装 【存] ｹｲｶﾙ板 t=6.0 【存] LGS天井下地 【存]	2,950	ｱﾙﾐ製 【存]	ﾗｲﾆﾝｸﾞ：CBt=100【存] 面台：SUSt=1.5加工【存]
		既設のまま							
	男子便所B	改修前	50角 ﾀｲﾙ貼 【存] ﾓﾙﾀﾙ下地 【存] 押え軽量ｺﾝｸﾘｰﾄ 【存] ｱｽﾌｧﾙﾄ防水 【存] 一部ﾋﾞﾆﾙ床ｼｰﾄ 【撤] ﾓﾙﾀﾙｺﾃ押ｴ 【存]	100角ﾀｲﾙ貼 【存] ﾓﾙﾀﾙ下地 【存]	壁：100角ﾀｲﾙ貼 【存] ﾓﾙﾀﾙ下地 【存] 一部化粧ｹｲｶﾙ板 PBt=9.5 【撤] 木製胴縁 LGS壁下地 【撤] 腰壁：100角ﾀｲﾙ貼 【撤] ﾓﾙﾀﾙ下地 CBt=100 【撤]	EP-G塗装 【撤] ｹｲｶﾙ板 t=6.0 【撤] LGS天井下地 【撤]	2,570	ｱﾙﾐ製 【撤]	ﾗｲﾆﾝｸﾞ：CBt=100【撤] 面台：ﾗﾗﾌﾞﾌﾞﾛｯｸ【撤]
		改修後	ﾋﾞﾆﾙ床ｼｰﾄ(抗菌防滑) 【新] ｾﾙﾌﾚﾍﾞﾘﾝｸﾞ 【新]	SUS製 【新] H=60	ﾒﾗﾐﾝ化粧板 【新] 100角ﾀｲﾙ貼 【新] 一部PBt=12.5 LGS壁下地 【新]	化粧PB t=9.5 【新] LGS天井下地 【新]	2,450	ｱﾙﾐ製 【新]	ﾗｲﾆﾝｸﾞ：LGS壁下地【新] 面台：ﾒﾗﾐﾝﾎﾟｽﾄﾌｫｰﾑt=25【新]
	女子便所B	改修前	50角 ﾀｲﾙ貼 【存] ﾓﾙﾀﾙ下地 【存] 押え軽量ｺﾝｸﾘｰﾄ 【存] ｱｽﾌｧﾙﾄ防水 【存] 一部ﾋﾞﾆﾙ床ｼｰﾄ 【撤] ﾓﾙﾀﾙｺﾃ押ｴ 【存]	100角ﾀｲﾙ貼 【存] ﾓﾙﾀﾙ下地 【存]	壁：100角ﾀｲﾙ貼 【存] ﾓﾙﾀﾙ下地 【存] 一部化粧ｹｲｶﾙ板 PBt=9.5 【撤] 木製胴縁 LGS壁下地 【撤] 腰壁：100角ﾀｲﾙ貼 【撤] ﾓﾙﾀﾙ下地 CBt=100 【撤]	EP-G塗装 【撤] ｹｲｶﾙ板 t=6.0 【撤] LGS天井下地 【撤]	2,570	ｱﾙﾐ製 【撤]	ﾗｲﾆﾝｸﾞ：CBt=100【撤] 面台：ﾗﾗﾌﾞﾌﾞﾛｯｸ【撤]
		改修後	ﾋﾞﾆﾙ床ｼｰﾄ(抗菌防滑) 【新] ｾﾙﾌﾚﾍﾞﾘﾝｸﾞ 【新]	SUS製 【新] H=60	ﾒﾗﾐﾝ化粧板 【新] 100角ﾀｲﾙ貼 【新] 一部PBt=12.5 LGS壁下地 【新]	化粧PB t=9.5 【新] LGS天井下地 【新]	2,450	ｱﾙﾐ製 【新]	ﾗｲﾆﾝｸﾞ：LGS壁下地【新] 面台：ﾒﾗﾐﾝﾎﾟｽﾄﾌｫｰﾑt=25【新]
	手洗い場B	改修前	ﾋﾞﾆﾙ床ｼｰﾄ 【撤] ﾓﾙﾀﾙｺﾃ押ｴ 【存]	ｿﾌﾄ巾木H=100 【撤] ﾓﾙﾀﾙ下地 【存]	壁：VP塗 【存] ﾓﾙﾀﾙ下地 【存] 一部化粧ｹｲｶﾙ板 PBt=9.5 【撤] 木製胴縁 LGS壁下地 【撤] 腰壁：100角ﾀｲﾙ貼 【撤] ﾓﾙﾀﾙ下地 CBt=100 【撤]	化粧PB t=9.5 【撤] LGS天井下地 【撤]	2,550	ｱﾙﾐ製 【撤]	ﾗｲﾆﾝｸﾞ：CBt=100【撤] 面台：ﾗﾗﾌﾞﾌﾞﾛｯｸ【撤]
		改修後	ﾋﾞﾆﾙ床ｼｰﾄ(抗菌防滑) 【新] ﾓﾙﾀﾙｺﾃ押ｴ 【存]	ｿﾌﾄ巾木 H=100 【新]	EP塗 【新] 下地調整 【新] 一部PBt=12.5 LGS壁下地 【新]	化粧PB t=9.5 【新] LGS天井下地 【新]	2,450	ｱﾙﾐ製 【新]	ﾗｲﾆﾝｸﾞ：LGS壁下地【新] 面台：ﾒﾗﾐﾝﾎﾟｽﾄﾌｫｰﾑt=25【新]
	身障者便所	改修前	ﾋﾞﾆﾙ床ｼｰﾄ 【撤] ﾓﾙﾀﾙｺﾃ押ｴ 【存]	100角ﾀｲﾙ貼 【存] ﾓﾙﾀﾙ下地 【存]	壁：VP塗 【存] ﾓﾙﾀﾙ下地 【存] 一部化粧ｹｲｶﾙ板 PBt=9.5 【撤] 木製胴縁 LGS壁下地 【撤] 腰壁：100角ﾀｲﾙ貼 【撤] ﾓﾙﾀﾙ下地 CBt=100 【撤]	EP-G塗装 【撤] ｹｲｶﾙ板 t=6.0 【撤] LGS天井下地 【撤]	2,400	ｱﾙﾐ製 【撤]	ﾗｲﾆﾝｸﾞ：CBt=100【撤] 面台：ﾗﾗﾌﾞﾌﾞﾛｯｸ【撤]
		改修後	ﾋﾞﾆﾙ床ｼｰﾄ(抗菌防滑) 【新] ﾓﾙﾀﾙｺﾃ押ｴ 【存]	SUS製 【新] H=60	ﾒﾗﾐﾝ化粧板 【新] 下地調整 【新] 一部PBt=12.5 LGS壁下地 【新]	化粧PB t=9.5 【新] LGS天井下地 【新]	2,400	ｱﾙﾐ製 【新]	ﾗｲﾆﾝｸﾞ：LGS壁下地【新] 面台：ﾒﾗﾐﾝﾎﾟｽﾄﾌｫｰﾑt=25【新]
	男子便所C	改修前	50角 ﾀｲﾙ貼 【存] ﾓﾙﾀﾙ下地 【存] 押え軽量ｺﾝｸﾘｰﾄ 【存] ｱｽﾌｧﾙﾄ防水 【存]	100角ﾀｲﾙ貼 【存] ﾓﾙﾀﾙ下地 【存]	100角ﾀｲﾙ貼 【存] ﾓﾙﾀﾙ下地 【存] ｽﾁｰﾙﾊﾟｰﾃｰｼｮﾝt=80 【存]	EP-G塗装 【存] ｹｲｶﾙ板 t=6.0 【存] LGS天井下地 【存]	2,550	ｱﾙﾐ製 【存]	ﾗｲﾆﾝｸﾞ：CBt=100【存] 面台：SUSt=1.5加工【存]
		既設のまま							
	女子便所C	改修前	50角 ﾀｲﾙ貼 【存] ﾓﾙﾀﾙ下地 【存] 押え軽量ｺﾝｸﾘｰﾄ 【存] ｱｽﾌｧﾙﾄ防水 【存]	100角ﾀｲﾙ貼 【存] ﾓﾙﾀﾙ下地 【存]	100角ﾀｲﾙ貼 【存] ﾓﾙﾀﾙ下地 【存] ｽﾁｰﾙﾊﾟｰﾃｰｼｮﾝt=80 【存]	EP-G塗装 【存] ｹｲｶﾙ板 t=6.0 【存] LGS天井下地 【存]	2,550	ｱﾙﾐ製 【存]	ﾗｲﾆﾝｸﾞ：CBt=100【存] 面台：SUSt=1.5加工【存]
		既設のまま							
	手洗い場C	改修前	50角 ﾀｲﾙ貼 【存] ﾓﾙﾀﾙ下地 【存] 押え軽量ｺﾝｸﾘｰﾄ 【存]	100角ﾀｲﾙ貼 【存] ﾓﾙﾀﾙ下地 【存]	100角ﾀｲﾙ貼 【存] ﾓﾙﾀﾙ下地 【存] ｽﾁｰﾙﾊﾟｰﾃｰｼｮﾝt=80 【存]	EP-G塗装 【存] ｹｲｶﾙ板 t=6.0 【存] LGS天井下地 【存]	2,550	ｱﾙﾐ製 【存]	ﾗｲﾆﾝｸﾞ：CBt=100【存] 面台：SUSt=1.5加工【存]
		既設のまま							

工事名称

市立緑が丘東小学校大規模改修工事（Ⅰ期工事）

仕上表 No.1

—

設計	検図	製図
魚崎	魚崎	畑

7 / 3

一級建築士事務所 株式会社 魚崎設計
姫路市田寺１丁目２－７(UOSAKIﾋﾞﾙ 3F)
電話 姫路（０７９）２９８－０１３３・０１３４
一級建築士登録番号 第３１１６７４号 魚崎高広

A / 007

内部仕上表 北普通教室棟・昇降口棟・管理特別教室棟

階数	室名		床	巾木	壁	天井	天井高	廻縁	備考
3 階	多目的室１	改修前	PUD塗装 【存] ﾅﾗﾌﾛｰﾘﾝｸﾞﾊﾞｰﾚｯﾄ t=8.0 【存] 転がし根太 【存]	OP塗装 【存] 米栂H=100 【存]	OP塗装 【存] 有孔ｼﾝﾊﾟﾆｬ t=6.0 【存] 寒冷紗貼(ｸﾞﾗｽｸｰﾙ t=25) 【存] ﾓﾙ石ｱﾌﾞﾗｽﾀｰ塗 【存]	吸音ﾃｯｸｽ貼 t=9.0 【存] 下地PB t=9.0 【存] LGS天井下地 【存]	2,950	木製 【存]	
		既設のまま							
P H	高架水槽置場	改修前	塗膜防水 【存] ﾓﾙﾀﾙｺﾃ押 【存]	ﾓﾙﾀﾙ押 【存] CB t=150 【存]	ﾓﾙﾀﾙ押 【存] CB t=150 【存]	ｺﾝｸﾘｰﾄ打放し 【存]	—	—	高架水槽架台、ﾀﾗｯﾌﾟ、点検ﾊｯﾁ【存]
		改修後	塗膜防水 【存] ﾓﾙﾀﾙｺﾃ押 【存]	ﾓﾙﾀﾙ押 【存] CB t=150 【存]	ﾓﾙﾀﾙ押 【存] CB t=150 【存]	ｺﾝｸﾘｰﾄ打放し 【存]	—	—	下地調整、錆止め塗料塗の上、DP塗【替]
共 通	普通教室	改修前	OSW塗装 【存] ﾅﾗﾌﾛｰﾘﾝｸﾞﾌﾞﾛｯｸ貼 t=15.0 【存]	OP塗装 【存] 米栂H=100 【存]	正面・背面：VP塗装 【存] ﾓﾙﾀﾙｺﾃ押 【存] 側面：OP塗装 【存] ｼﾝﾊﾟﾆｬ底目地 t=6.0 【存]	化粧PB t=9.5 【存] LGS天井下地 【存]	3,100	木製 【存]	収納棚【存] 黒板【存]
		既設のまま							
	男子便所Ｂ	改修前	50角ﾀｲﾙ貼 【撤] ﾓﾙﾀﾙ下地 【撤] 押え軽量ｺﾝｸﾘｰﾄ 【存] ｱｽﾌｧﾙﾄ防水 【存]	100角ﾀｲﾙ貼 【存] ﾓﾙﾀﾙ下地 【存]	100角ﾀｲﾙ貼 【存] ﾓﾙﾀﾙ下地 【存] ｽﾁｰﾙﾊﾟｰﾃｰｼｮﾝt=80 【撤]	EP-G塗装 【撤] ｹｲｶﾙ板 t=6.0 【撤] LGS天井下地 【撤]	2,550	ｱﾙﾐ製 【撤]	ﾗｲﾆﾝｸﾞ：CBt=100【撤] 面台：SUSt=1.5加工【撤]
	(2、3、4階)	改修後	ﾋﾞﾆﾙ床ｼｰﾄ(抗菌防滑) 【新] ﾓﾙﾀﾙ下地 【新] 押え軽量ｺﾝｸﾘｰﾄ 【存] ｱｽﾌｧﾙﾄ防水 【存]	SUS製 【新] H=60 【新]	ﾒﾗﾐﾝ化粧板 【新] 100角ﾀｲﾙ貼 【存] 一部PBt=12.5 LGS壁下地 【新]	化粧PB t=9.5 【新] LGS天井下地 【新]	2,550	ｱﾙﾐ製 【新]	ﾗｲﾆﾝｸﾞ：LGS壁下地【新] 面台：ﾒﾗﾐﾝﾎﾟｽﾄﾌｫｰﾑt=25【新]
	女子便所Ｂ	改修前	50角ﾀｲﾙ貼 【撤] ﾓﾙﾀﾙ下地 【撤] 押え軽量ｺﾝｸﾘｰﾄ 【存] ｱｽﾌｧﾙﾄ防水 【存]	100角ﾀｲﾙ貼 【存] ﾓﾙﾀﾙ下地 【存]	100角ﾀｲﾙ貼 【存] ﾓﾙﾀﾙ下地 【存] ｽﾁｰﾙﾊﾟｰﾃｰｼｮﾝt=80 【撤]	EP-G塗装 【撤] ｹｲｶﾙ板 t=6.0 【撤] LGS天井下地 【撤]	2,550	ｱﾙﾐ製 【撤]	ﾗｲﾆﾝｸﾞ：CBt=100【撤] 面台：SUSt=1.5加工【撤]
	(2、3、4階)	改修後	ﾋﾞﾆﾙ床ｼｰﾄ(抗菌防滑) 【新] ﾓﾙﾀﾙ下地 【新] 押え軽量ｺﾝｸﾘｰﾄ 【存] ｱｽﾌｧﾙﾄ防水 【存]	SUS製 【新] H=60 【新]	ﾒﾗﾐﾝ化粧板 【新] 100角ﾀｲﾙ貼 【存] 一部PBt=12.5 LGS壁下地 【新]	化粧PB t=9.5 【新] LGS天井下地 【新]	2,550	ｱﾙﾐ製 【新]	ﾗｲﾆﾝｸﾞ：LGS壁下地【新] 面台：ﾒﾗﾐﾝﾎﾟｽﾄﾌｫｰﾑt=25【新]
	手洗い場Ｂ	改修前	50角ﾀｲﾙ貼 【撤] ﾓﾙﾀﾙ下地 【撤] 押え軽量ｺﾝｸﾘｰﾄ 【存] ｱｽﾌｧﾙﾄ防水 【存]	100角ﾀｲﾙ貼 【存] 一部ｿﾌﾄ巾木 【撤] H=100 ﾓﾙﾀﾙ下地 【存]	100角ﾀｲﾙ貼 【存] ﾓﾙﾀﾙ下地 【存] 一部VP塗装 【存] ﾓﾙﾀﾙｺﾃ押 【存] EP-G塗 PBt=12.5 LGS壁下地【存]	化粧PB t=9.5 【撤] 一部EP-G塗装 【撤] ｹｲｶﾙ板 t=6.0 【撤] LGS天井下地 【撤]	2,550 一部 3,055	ｱﾙﾐ製 【撤]	ﾗｲﾆﾝｸﾞ：CBt=100【撤] 面台：SUSt=1.5加工【撤]
	(2、3、4階)	改修後	ﾋﾞﾆﾙ床ｼｰﾄ(抗菌防滑) 【新] ﾓﾙﾀﾙ下地 【新] 押え軽量ｺﾝｸﾘｰﾄ 【存] ｱｽﾌｧﾙﾄ防水 【存]	SUS製 【新] H=60 【新] 一部ｿﾌﾄ巾木 【新] H=100 ﾓﾙﾀﾙ下地 【存]	ﾒﾗﾐﾝ化粧板 【新] 100角ﾀｲﾙ貼 【存] 一部EP塗 【新] 下地調整 【新] PBt=12.5 LGS壁下地 【新]	化粧PB t=9.5 【新] LGS天井下地 【新]	2,550 一部 3,055	ｱﾙﾐ製 【新]	ﾗｲﾆﾝｸﾞ：LGS壁下地【新] 面台：ﾒﾗﾐﾝﾎﾟｽﾄﾌｫｰﾑt=25【新]
	男子便所Ｃ	改修前	50角 ﾀｲﾙ貼 【存] ﾓﾙﾀﾙ下地 【存] 押え軽量ｺﾝｸﾘｰﾄ 【存] ｱｽﾌｧﾙﾄ防水 【存]	100角ﾀｲﾙ貼 【存] ﾓﾙﾀﾙ下地 【存]	100角ﾀｲﾙ貼 【存] ﾓﾙﾀﾙ下地 【存] ｽﾁｰﾙﾊﾟｰﾃｰｼｮﾝt=80 【存]	EP-G塗装 【存] ｹｲｶﾙ板 t=6.0 【存] LGS天井下地 【存]	2,550	ｱﾙﾐ製 【存]	ﾗｲﾆﾝｸﾞ：CBt=100【存] 面台：SUSt=1.5加工【存]
	(2、3階)	既設のまま							
	女子便所Ｃ	改修前	50角 ﾀｲﾙ貼 【存] ﾓﾙﾀﾙ下地 【存] 押え軽量ｺﾝｸﾘｰﾄ 【存] ｱｽﾌｧﾙﾄ防水 【存]	100角ﾀｲﾙ貼 【存] ﾓﾙﾀﾙ下地 【存]	100角ﾀｲﾙ貼 【存] ﾓﾙﾀﾙ下地 【存] ｽﾁｰﾙﾊﾟｰﾃｰｼｮﾝt=80 【存]	EP-G塗装 【存] ｹｲｶﾙ板 t=6.0 【存] LGS天井下地 【存]	2,550	ｱﾙﾐ製 【存]	ﾗｲﾆﾝｸﾞ：CBt=100【存] 面台：SUSt=1.5加工【存]
	(2、3階)	既設のまま							
	手洗い場Ｃ	改修前	50角 ﾀｲﾙ貼 【存] ﾓﾙﾀﾙ下地 【存] 押え軽量ｺﾝｸﾘｰﾄ 【存] ｱｽﾌｧﾙﾄ防水 【存]	100角ﾀｲﾙ貼 【存] ﾓﾙﾀﾙ下地 【存]	100角ﾀｲﾙ貼 【存] ﾓﾙﾀﾙ下地 【存] ｽﾁｰﾙﾊﾟｰﾃｰｼｮﾝt=80 【存] EP-G塗 PBt=12.5 LGS壁下地【存]	EP-G塗装 【存] ｹｲｶﾙ板 t=6.0 【存] LGS天井下地 【存]	2,550	ｱﾙﾐ製 【存]	ﾗｲﾆﾝｸﾞ：CBt=100【存] 面台：SUSt=1.5加工【存]
	(2、3階)	既設のまま							
	廊 下	改修前	ﾜｯｸｽ 【存] Pﾀｲﾙ貼 【存] ﾓﾙﾀﾙｺﾃ押 【存]	ｿﾌﾄ巾木H=100 【存]	VP塗装 【存] ﾓﾙﾀﾙｺﾃ押 【存]	ｼﾞﾌﾟﾄｰﾝ t=9.0 【存] LGS天井下地 【存]	3,035	ｱﾙﾐ製 【存]	
		既設のまま							
	E V	改修前	ﾋﾞﾆﾙ床ﾀｲﾙ 【存] ﾓﾙﾀﾙｺﾃ押 【存]	ｿﾌﾄ巾木H=100 【存]	化粧不燃版t3.0 【存] PBt12.5 【存] ALCt100 【存] 一部LGS壁下地 【存]	化粧PBt=9.0 【存] LGS天井下地 【存]	2,400	ｱﾙﾐ製 【存]	
		既設のまま							
	階段室Ａ	改修前	ﾜｯｸｽ 【存] Pﾀｲﾙ貼 【存] ﾓﾙﾀﾙｺﾃ押 【存]	VP塗装 【存] ﾓﾙﾀﾙｺﾃ押 【存]	VP塗装 【存] ﾓﾙﾀﾙｺﾃ押 【存]	ﾊﾟｰﾙｽｷﾝ吹付 【存] ｺﾝｸﾘｰﾄ打放し 【存]	—	—	ﾉﾝｽﾘｯﾌﾟ(SUS製)【存] 手摺【存] 掲示板【存]
		既設のまま							
	階段室Ｂ	改修前	ﾜｯｸｽ 【存] Pﾀｲﾙ貼 【存] ﾓﾙﾀﾙｺﾃ押 【存]	VP塗装 【存] ﾓﾙﾀﾙｺﾃ押 【存]	VP塗装 【存] ﾓﾙﾀﾙｺﾃ押 【存]	ﾊﾟｰﾙｽｷﾝ吹付 【存] ｺﾝｸﾘｰﾄ打放し 【存]	—	—	ﾉﾝｽﾘｯﾌﾟ(SUS製)【存] 手摺【存] 掲示板【存]
		既設のまま							
	階段室Ｃ	改修前	ﾜｯｸｽ 【存] Pﾀｲﾙ貼 【存] ﾓﾙﾀﾙｺﾃ押 【存]	VP塗装 【存] ﾓﾙﾀﾙｺﾃ押 【存]	VP塗装 【存] ﾓﾙﾀﾙｺﾃ押 【存]	ﾊﾟｰﾙｽｷﾝ吹付 【存] ｺﾝｸﾘｰﾄ打放し 【存]	—	—	ﾉﾝｽﾘｯﾌﾟ(SUS製)【存] 手摺【存] 掲示板【存]
		既設のまま							
	階段室Ｄ	改修前	ﾜｯｸｽ 【存] Pﾀｲﾙ貼 【存] ﾓﾙﾀﾙｺﾃ押 【存]	VP塗装 【存] ﾓﾙﾀﾙｺﾃ押 【存]	VP塗装 【存] ﾓﾙﾀﾙｺﾃ押 【存]	ﾊﾟｰﾙｽｷﾝ吹付 【存] ｺﾝｸﾘｰﾄ打放し 【存]	—	—	ﾉﾝｽﾘｯﾌﾟ(SUS製)【存] 手摺【存] 掲示板【存]
		既設のまま							
	渡り廊下	改修前	50角磁器質ﾀｲﾙ貼 【部撤] ﾓﾙﾀﾙ下地 【存] ｱｽﾌｧﾙﾄ防水 【存]	ﾓﾙﾀﾙｺﾃ押 【存]	VP塗装 【存] ﾓﾙﾀﾙｺﾃ押 【存]	ｱｸﾘﾙ系ﾘｼﾝ吹付 【存] ｺﾝｸﾘｰﾄ打放し 【存]	—	—	EXP.J【部撤]
		改修後	50角磁器質ﾀｲﾙ貼 【部新] 【酸]	ｳﾚﾀﾝ塗膜防水 X-2 【新] 下地調整	EP塗 【替] 下地調整	劣化部補修 水洗 外装薄塗材E塗 【替]	—	—	EXP.J【清】【部新]

内部仕上表 南普通教室棟

階数	室名		床	巾木	壁	天井	天井高	廻縁	備考
1 階	会議室	改修前	UV塗装 【存] ﾅﾗﾌﾛｰﾘﾝｸﾞﾌﾞﾛｯｸ貼 t=15.0 【存]	OP塗装 【存] 木製H100 【存]	VE塗装 【存] ﾓﾙﾀﾙｺﾃ押 【存] OP塗装 【存] ｼﾝﾊﾟﾆｬ底目地 t=5.5 【存]	化粧PB t=9.5 【存] LGS天井下地 【存]	3,100	木製 【存]	
		既設のまま							
2 階	児童会室 多目的室２	改修前	UV塗装 【存] ﾅﾗﾌﾛｰﾘﾝｸﾞﾌﾞﾛｯｸ貼 t=15.0 【存]	OP塗装 【存] 木製H100 【存]	VE塗装 【存] ﾓﾙﾀﾙｺﾃ押 【存] OP塗装 【存] ｼﾝﾊﾟﾆｬ底目地 t=5.5 【存]	化粧PB t=9.5 【存] LGS天井下地 【存]	3,100	木製 【存]	
		既設のまま							
共 通	廊 下	改修前	長尺塩ﾋﾞｼｰﾄ t=2.8 (耐水工法) 【存] ﾓﾙﾀﾙｺﾃ押 【存]	OP塗装 【存] 木製H100 【存]	VE塗装 【存] ﾓﾙﾀﾙｺﾃ押 【存] OP塗装 【存] ｼﾝﾊﾟﾆｬ底目地 t=5.5 【存]	化粧PB t=9.5 【存] LGS天井下地 【存]	3,035	ｱﾙﾐ製 【存]	
		既設のまま							

内部仕上表 給食棟

階数	室名		床	巾木	壁	天井	天井高	廻縁	備考
1 階	事務室	改修前	OSW塗 【存] ｱﾋﾞﾄﾝﾌﾛｰﾘﾝｸﾞ t=15.0 【存] 転床組 【存]	OP塗 【存] 米栂 【存]	VP塗 【存] ﾊﾟｰﾗｲﾄﾓﾙﾀﾙ押ｴ 【存]	ｼﾞﾌﾟﾄｰﾝt=9.0 【存] LGS天井下地 【存]	2,400	ｱﾙﾐ製 【存]	
		既設のまま							
	検収室	改修前	ｶﾗｰｸﾘｰﾄ押ｴ 【存] ﾓﾙﾀﾙ押ｴ 【存]	VP塗 【存] ﾓﾙﾀﾙ押ｴ 【存]	VP塗 【存] ﾓﾙﾀﾙ押ｴ 【存]	ｼﾞﾌﾟﾄｰﾝt=9.0 【存] LGS天井下地 【存]	2,700	ｱﾙﾐ製 【存]	
		既設のまま							
	便 所	改修前	25角ﾓｻﾞｲｸﾀｲﾙ 【存]	100角ﾀｲﾙ貼 【存]	100角ﾀｲﾙ貼 【存]	EP塗 【存] PBt=9.0 【存] LGS天井下地 【存]	2,335	ｱﾙﾐ製 【存]	
		既設のまま							
	休憩室	改修前	ﾀﾀﾐ貼 【存] 転床組 【存]	ﾀﾀﾐ寄せ 【存]	ｼﾞｭﾗｸ吹付 【存] ﾓﾙﾀﾙｺﾃ押ｴ 【存]	杉柾化粧PB t=9.0 【存] LGS天井下地 【存]	2,300	OP塗 【存] 米栂 【存]	
		既設のまま							
	食品庫	改修前	ｱﾋﾞﾄﾝﾌﾛｰﾘﾝｸﾞ t=15.0 【存] 転床組 【存]	米栂 【存]	VP塗 【存] ﾊﾟｰﾗｲﾄﾓﾙﾀﾙ押ｴ 【存]	ｼﾞﾌﾟﾄｰﾝt=9.0 【存] LGS天井下地 【存]	2,600	ｱﾙﾐ製 【存]	
		既設のまま							
	倉 庫 3	改修前	ｸﾞﾘｯﾌﾟｺｰﾄ t=5.0 【存] ﾓﾙﾀﾙ押ｴ 【存]	VP塗 【存] ﾓﾙﾀﾙ押ｴ 【存]	VP塗 【存] ﾓﾙﾀﾙ押ｴ 【存]	EP塗 【存] ﾌﾚｷｼﾌﾞﾙﾎﾞｰﾄﾞ t=6.0【存] LGS天井下地 【存]	2,700	ｱﾙﾐ製 【存]	
		既設のまま							
	下処理室	改修前	ｸﾞﾘｯﾌﾟｺｰﾄ t=5.0 【存] ﾓﾙﾀﾙ押ｴ 【存]	VP塗 【存] ﾓﾙﾀﾙ押ｴ 【存]	VP塗 【存] ﾓﾙﾀﾙ押ｴ 【存]	EP塗 【存] ﾌﾚｷｼﾌﾞﾙﾎﾞｰﾄﾞ t=6.0【存] LGS天井下地 【存]	2,700	ｱﾙﾐ製 【存]	
		既設のまま							
	調理室	改修前	ｸﾞﾘｯﾌﾟｺｰﾄ t=5.0 【存] ﾓﾙﾀﾙ押ｴ 【存]	100角ﾀｲﾙ貼 【存] ﾓﾙﾀﾙ押ｴ 【存]	壁 ：VP塗 【存] ﾓﾙﾀﾙｺﾃ押 【存] 腰壁：100角ﾀｲﾙ貼 【存] ﾓﾙﾀﾙ押ｴ 【存]	EP塗 【存] ﾌﾚｷｼﾌﾞﾙﾎﾞｰﾄﾞ t=6.0【存] LGS天井下地 【存]	2,685	ｱﾙﾐ製 【存]	
		既設のまま							
	配膳ｺｰﾅｰ	改修前	ｶﾗｰｸﾘｰﾄ押ｴ 【存] ﾓﾙﾀﾙ押ｴ 【存]	VP塗 【存] ﾓﾙﾀﾙ押ｴ 【存]	VP塗 【存] ﾓﾙﾀﾙ押ｴ 【存]	ｼﾞﾌﾟﾄｰﾝt=9.0 【存] LGS天井下地 【存]	3,035	ｱﾙﾐ製 【存]	
		既設のまま							
	廊 下	改修前	ｶﾗｰｸﾘｰﾄ押ｴ 【存] ﾓﾙﾀﾙ押ｴ 【存]	VP塗 【存] ﾓﾙﾀﾙ押ｴ 【存]	VP塗 【存] ﾓﾙﾀﾙ押ｴ 【存]	ｼﾞﾌﾟﾄｰﾝt=9.0 【存] LGS天井下地 【存]	3,035	ｱﾙﾐ製 【存]	
		既設のまま							

特記事項

・外部建具周囲ｼｰﾘﾝｸﾞ撤去の上、新設とする。

・外部建具FIX、ALP部ｶﾞﾗｽ押えﾋﾞｰﾄ撤去の上、ｶﾞﾗｽ押えｼｰﾘﾝｸﾞ新設とする。

工事名称

市立緑が丘東小学校大規模改修工事（Ｉ期工事）

仕上表 No.2

—

7	3	
設計	検図	製図
魚崎	魚崎	畑

一級建築士事務所 株式会社 魚崎設計
姫路市田寺１丁目２－７（UOSAKIﾋﾞﾙ 3F）
電話 姫路（079）298－0133・0134
一級建築士登録番号 第311674号 魚崎高広

A/008

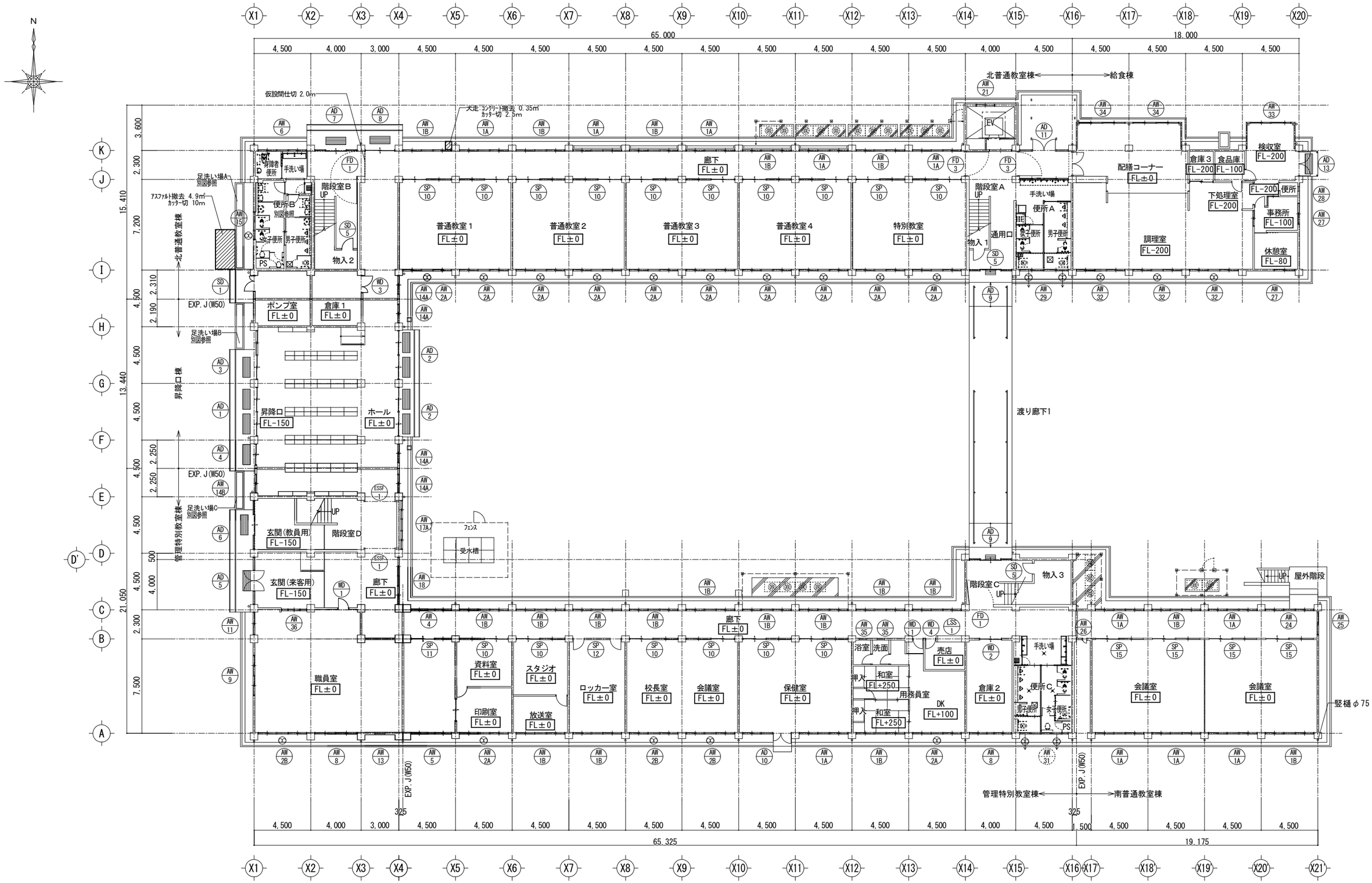

1階平面図（現況・撤去）　S＝1：200

存置建具を示す。　改修建具を示す。　撤去建具を示す。

工事名称		1階平面図（現況・撤去）	7	3		一級建築士事務所 株式会社 魚崎設計	A/009
市立緑が丘東小学校大規模改修工事（Ⅰ期工事）		S=1/200	設計 魚崎	検図 魚崎	製図 畑	姫路市田寺1丁目2－7（UOSAKIビル3F） 電話 姫路（079）298－0133・0134 一級建築士登録番号 第311674号 魚崎高広	

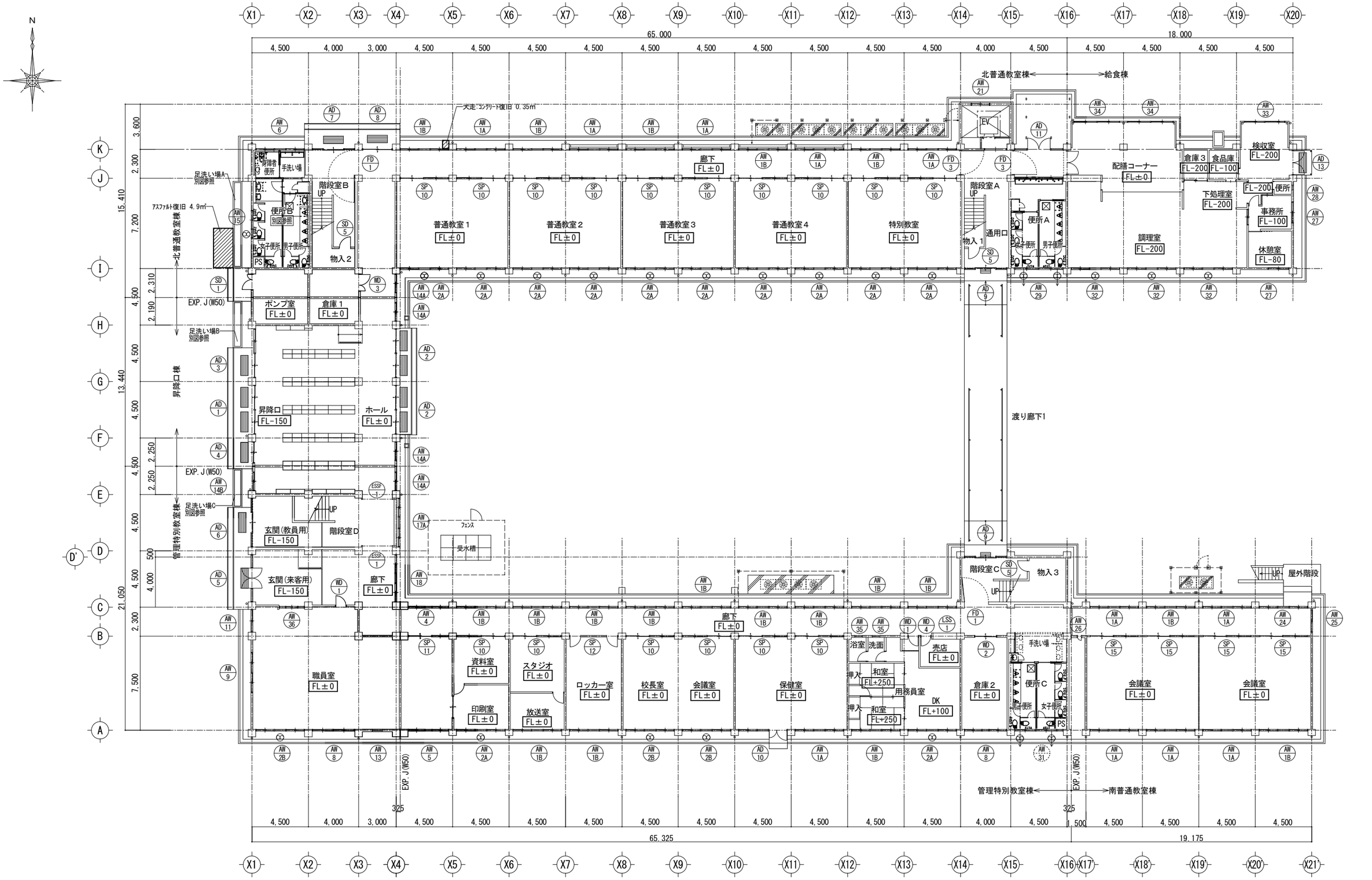

1階平面図（改修後）　S＝1：200

※ 存置建具を示す。　※ 改修建具を示す。　※ 新設建具を示す。

工事名称						
市立緑が丘東小学校大規模改修工事（Ｉ期工事）		1階平面図（改修後）	7	3		
		S=1/200	設計 魚崎	検図 魚崎	製図 畑	

一級建築士事務所 株式会社 魚崎設計
姫路市田寺１丁目２－７（UOSAKIﾋﾞﾙ3F）
電話 姫路（０７９）２９８－０１３３・０１３４
一級建築士登録番号 第３１１６７４号 魚崎高広

A/010

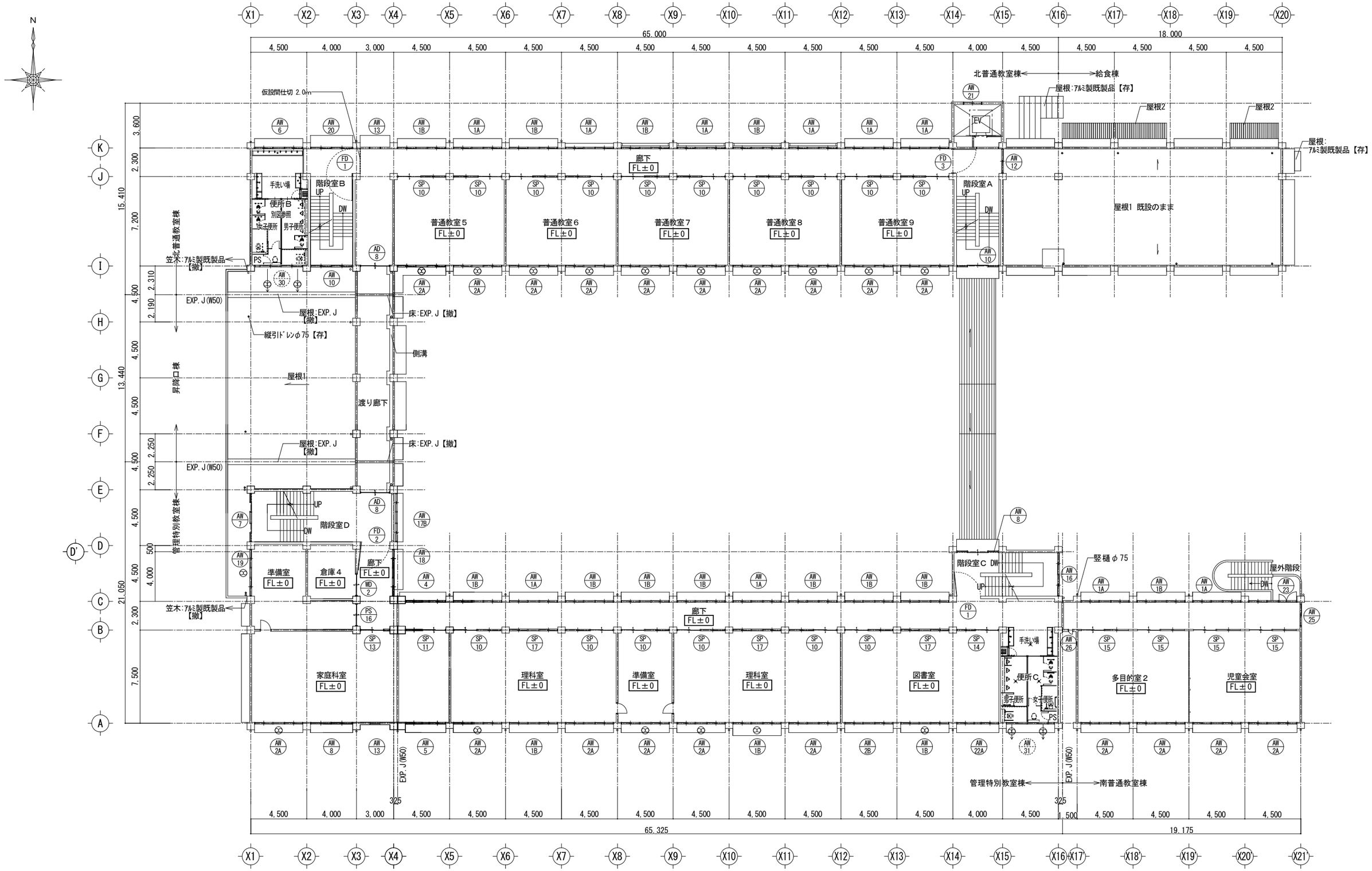

２階平面図（現況・撤去）　Ｓ＝１：２００

存置建具を示す。　改修建具を示す。　撤去建具を示す。

工事名称						
市立緑が丘東小学校大規模改修工事（Ｉ期工事）		2階平面図（現況・撤去） S=1/200	7	3		A/011
			設計 魚崎	検図 魚崎	製図 畑	

一級建築士事務所　株式会社 魚 崎 設 計
姫路市田寺１丁目２－７（ UOSAKIﾋﾞﾙ 3F ）
電 話　姫路（０７９）２９８－０１３３・０１３４
一級建築士登録番号　第３１１６７４号　魚 崎 高 広

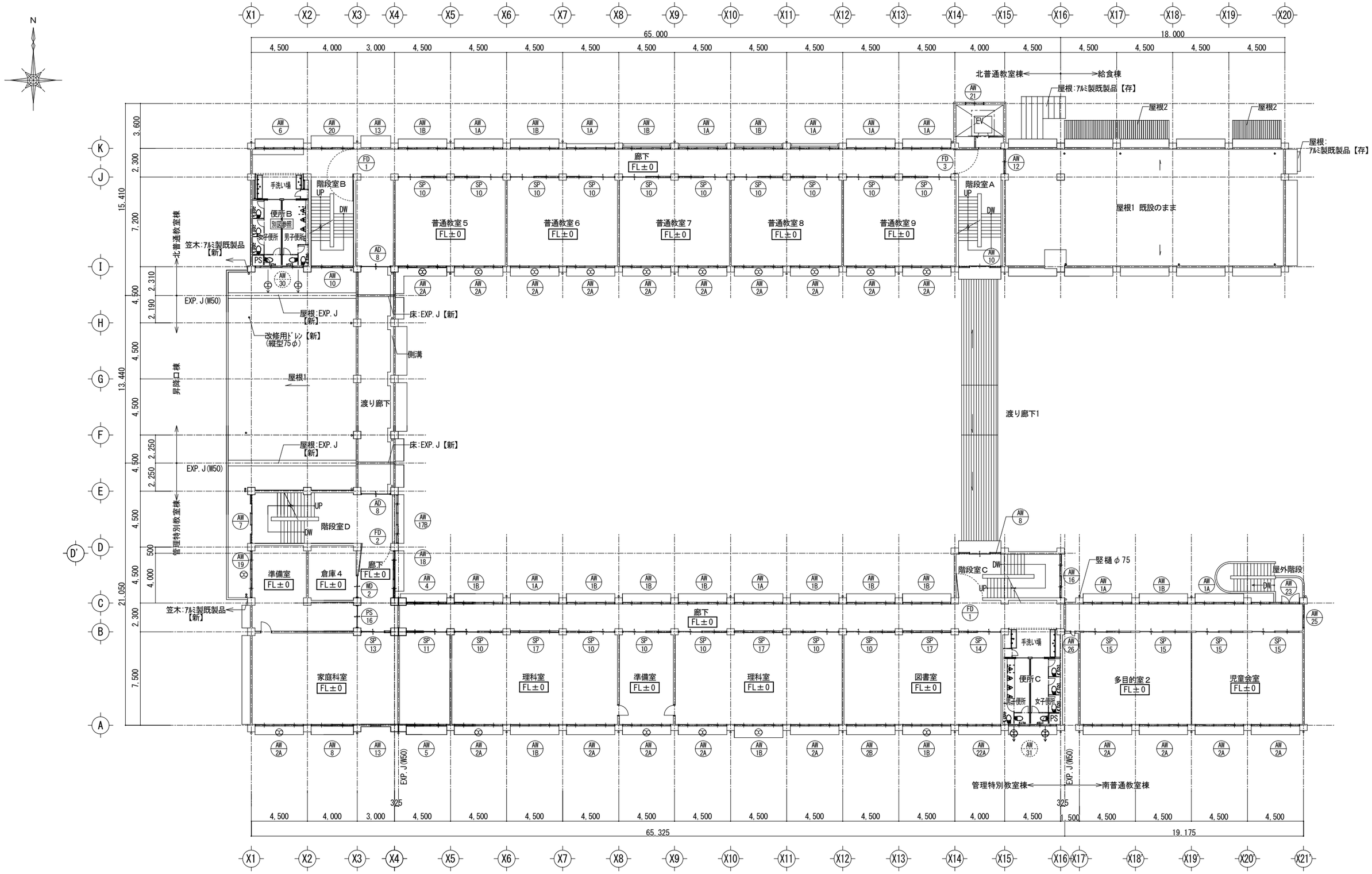

２階平面図（改修後）　Ｓ＝１：２００

※ 存置建具を示す。　※ 改修建具を示す。　※ 新設建具を示す。

工事名称						
市立緑が丘東小学校大規模改修工事（Ｉ期工事）		2階平面図（改修後）	7	3		一級建築士事務所 株式会社 魚崎設計
		S=1/200	設計 魚崎	検図 魚崎	製図 畑	姫路市田寺１丁目２－７（UOSAKIﾋﾞﾙ3F） 電話 姫路（０７９）２９８－０１３３・０１３４ 一級建築士登録番号 第３１１６７４号 魚崎高広

A／012

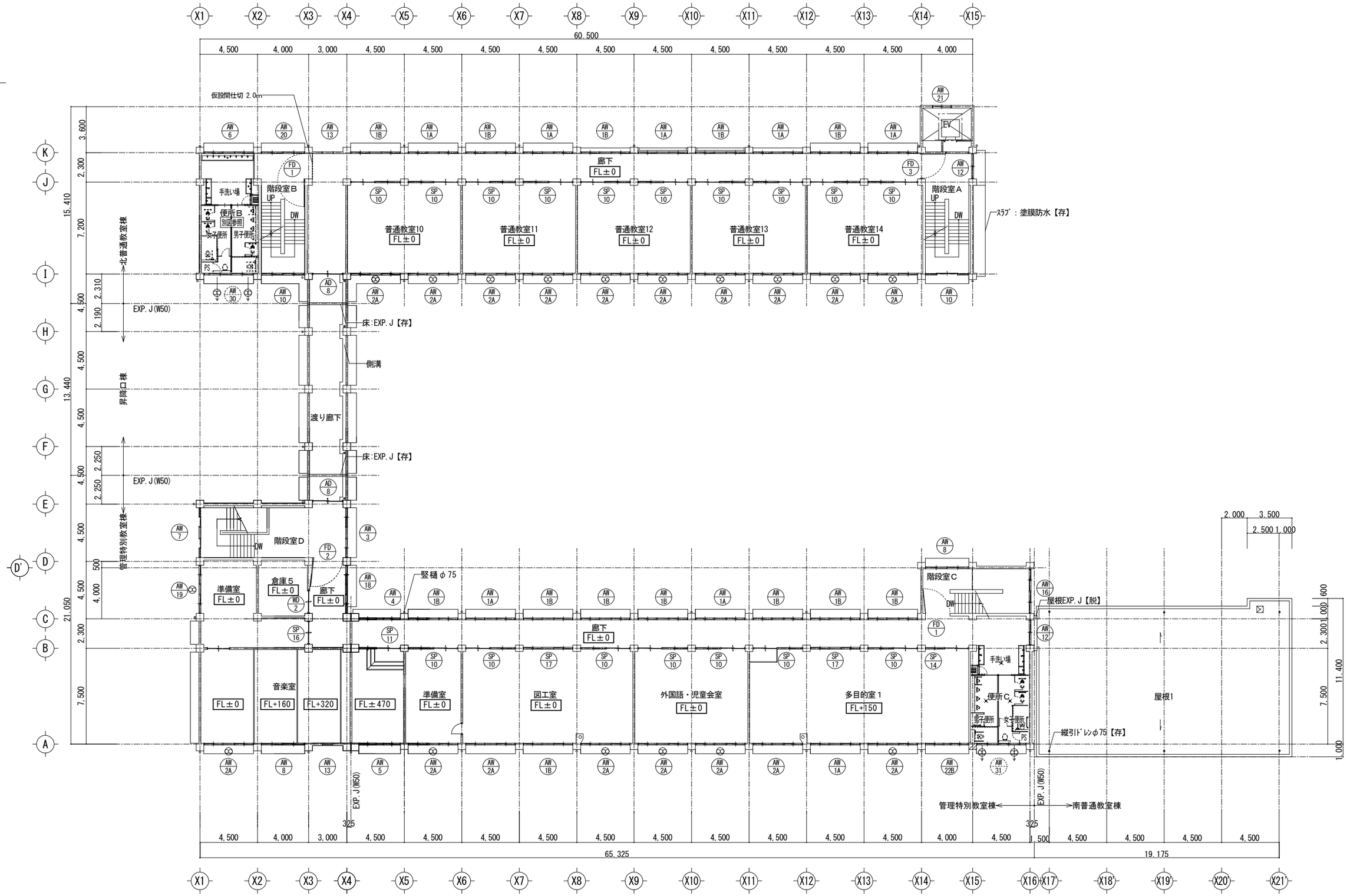

3階平面図（現況・撤去）　S＝1：200

存置建具を示す。　改修建具を示す。　撤去建具を示す。

工事名称		3階平面図（現況・撤去）	7	3		一級建築士事務所 株式会社 魚崎設計	A/013
市立緑が丘東小学校大規模改修工事（Ⅰ期工事）		S=1/200	設計 魚崎	検図 魚崎	製図 畑	姫路市田寺1丁目2－7（UOSAKIﾋﾞﾙ3F） 電話 姫路（079）298－0133・0134 一級建築士登録番号 第311674号 魚崎高広	

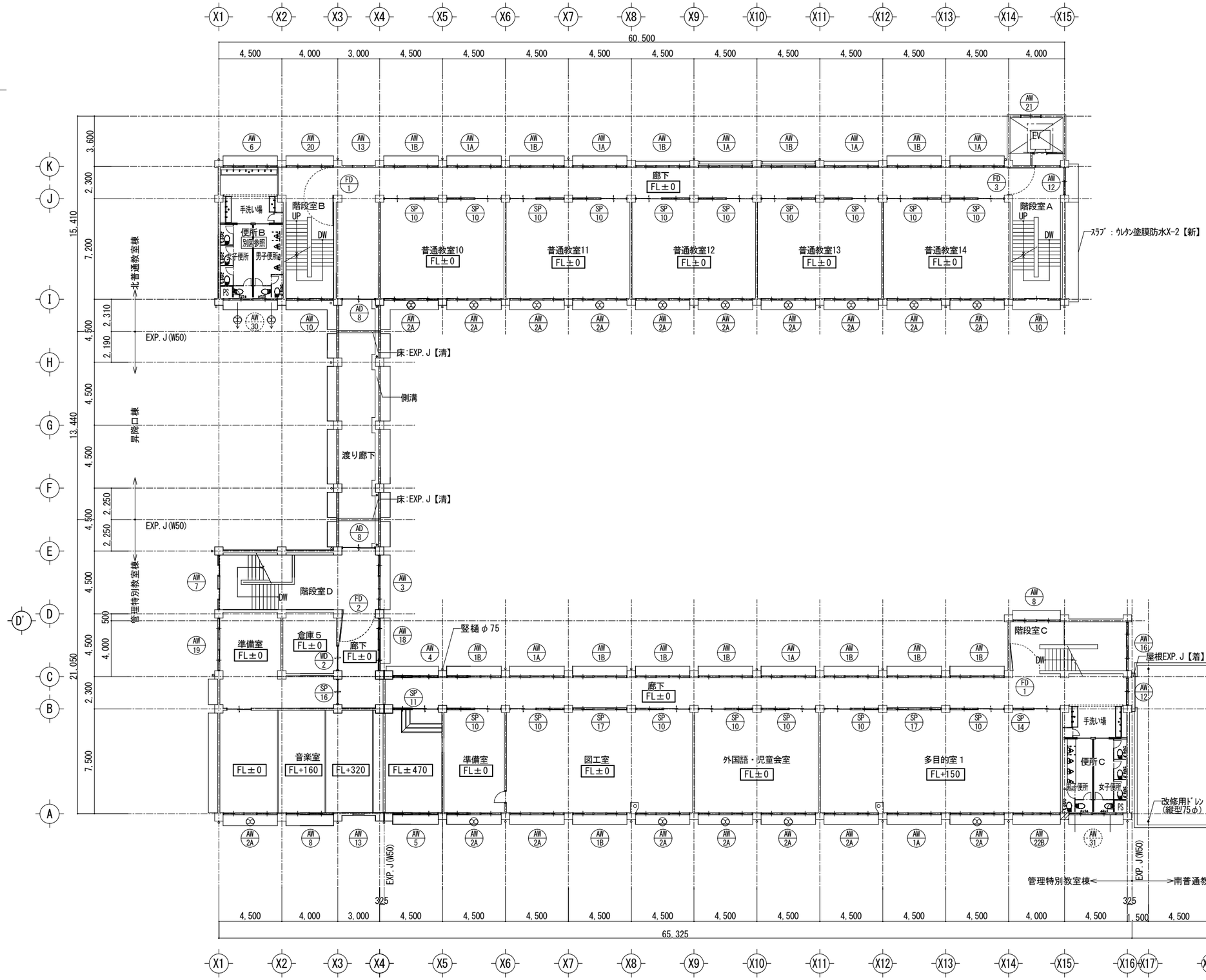

3階平面図（改修後）　S＝1：200

存置建具を示す。　改修建具を示す。　新設建具を示す。

工事名称						
市立緑が丘東小学校大規模改修工事（Ｉ期工事）		3階平面図（改修後）	7	3		一級建築士事務所 株式会社 魚崎設計
		S=1/200	設計 魚崎	検図 魚崎	製図 畑	姫路市田寺１丁目２－７（UOSAKIﾋﾞﾙ3F） 電話 姫路（０７９）２９８－０１３３・０１３４ 一級建築士登録番号 第３１１６７４号 魚崎高広

A/014

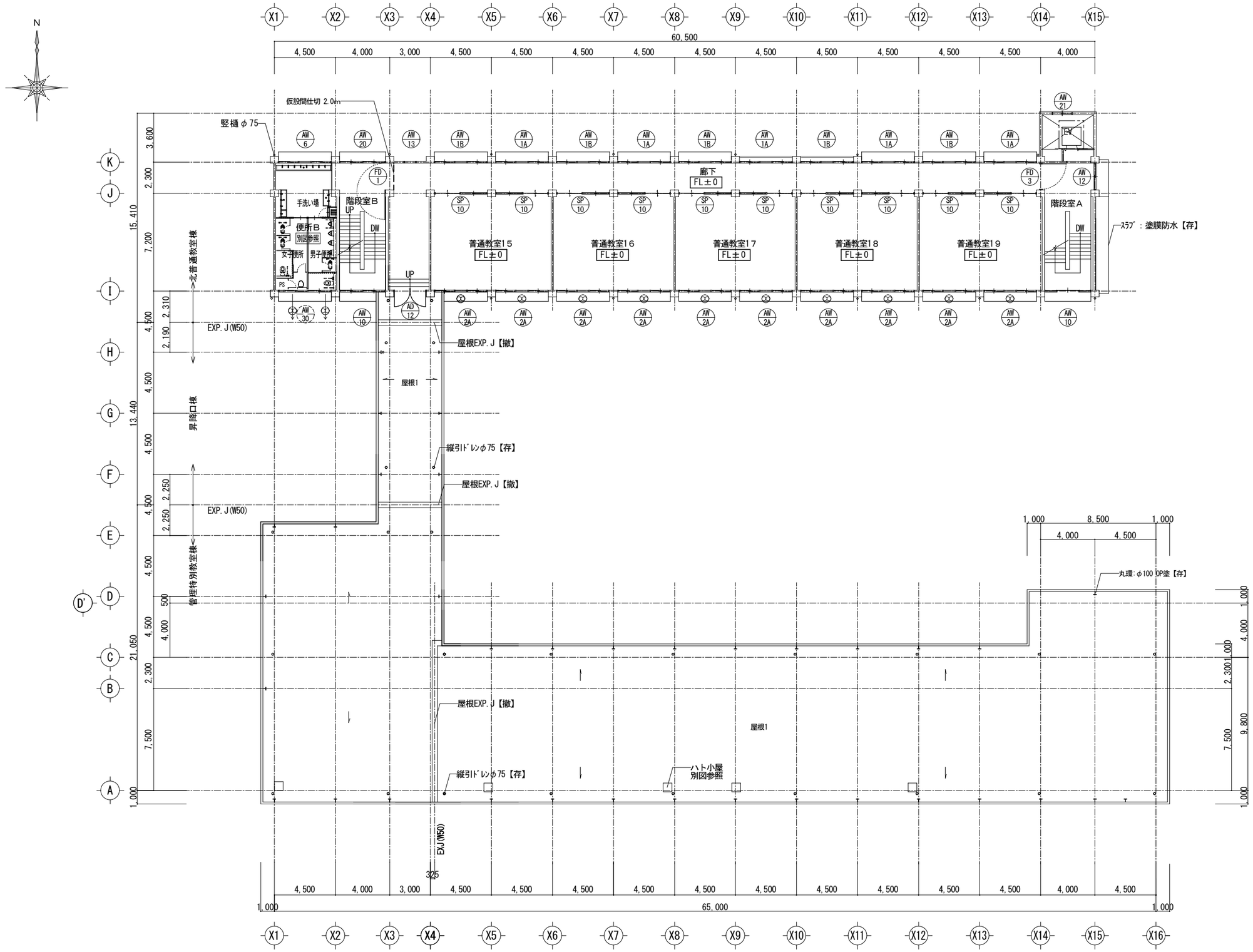

4階平面図（現況・撤去）　S＝1：200

存置建具を示す。　改修建具を示す。　撤去建具を示す。

工事名称						
市立緑が丘東小学校大規模改修工事（Ⅰ期工事）		4階平面図（現況・撤去）	7	3		
		S=1/200	設計 魚崎	検図 魚崎	製図 畑	

一級建築士事務所　株式会社 魚崎設計
姫路市田寺１丁目２－７（UOSAKIﾋﾞﾙ 3F）
電話 姫路（０７９）２９８－０１３３・０１３４
一級建築士登録番号 第３１１６７４号 魚崎高広

A／015

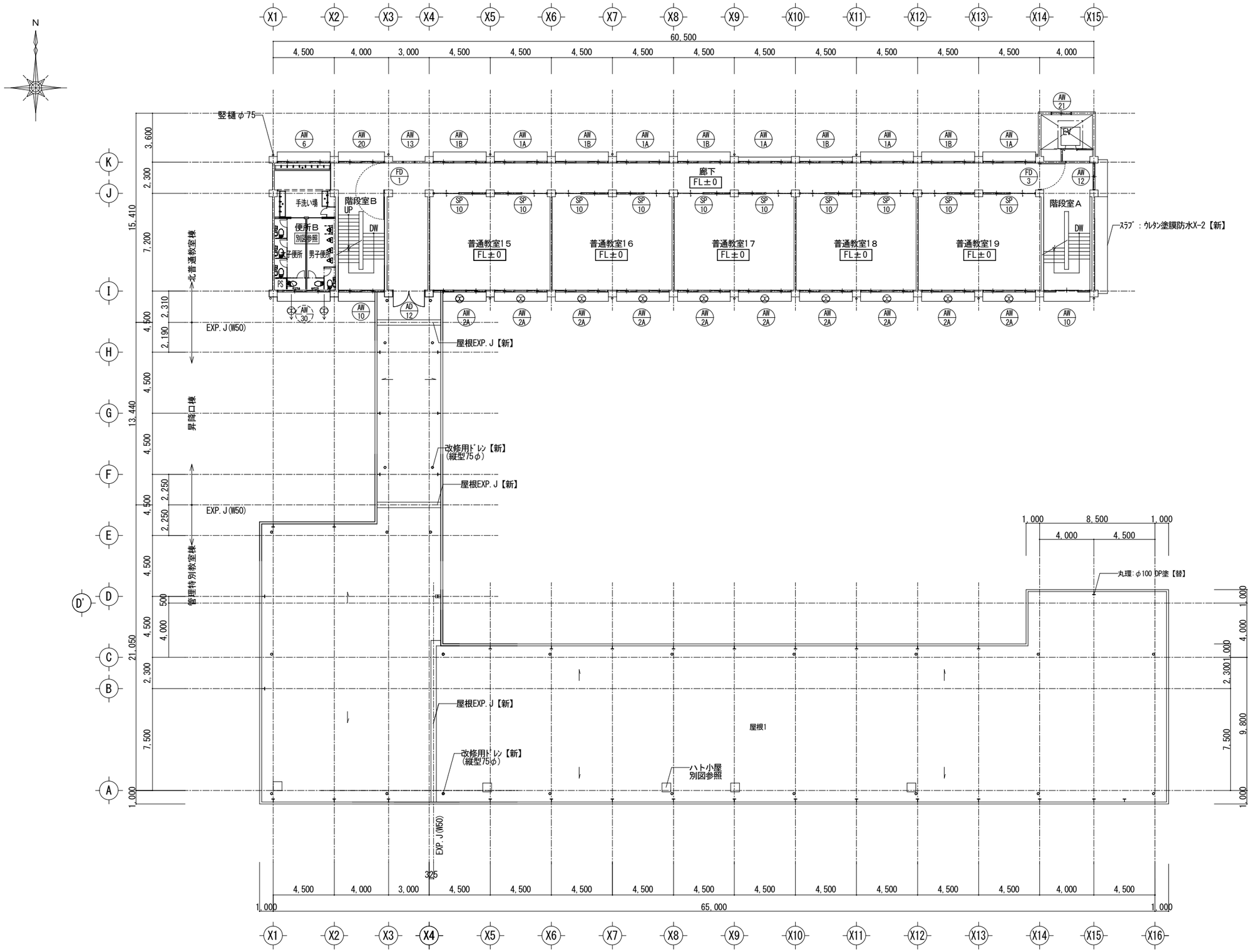

4階平面図（改修後）　S＝1：200

※ 存置建具を示す。　※ 改修建具を示す。　※ 新設建具を示す。

工事名称						
市立緑が丘東小学校大規模改修工事（Ｉ期工事）		4階平面図（改修後）	7	3		
		S=1/200	設計 魚崎	検図 魚崎	製図 畑	

一級建築士事務所 株式会社 魚崎設計
姫路市田寺１丁目２－７（UOSAKIビル 3F）
電話 姫路（０７９）２９８－０１３３・０１３４
一級建築士登録番号 第３１１６７４号 魚崎高広

A/016

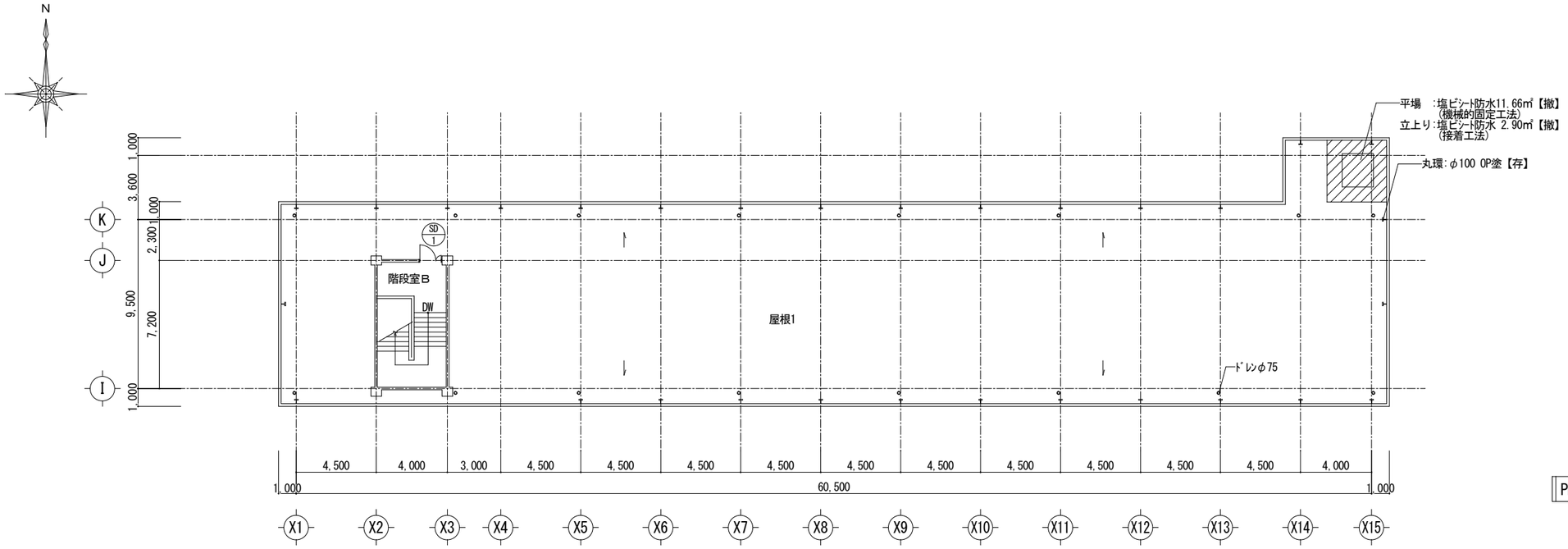

R階平面図（現況・撤去）　S＝1：200

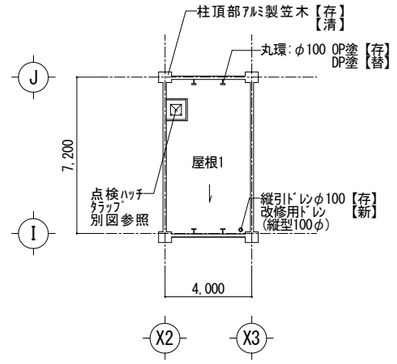

PH R階平面図（現況・撤去、改修後）　S＝1：200

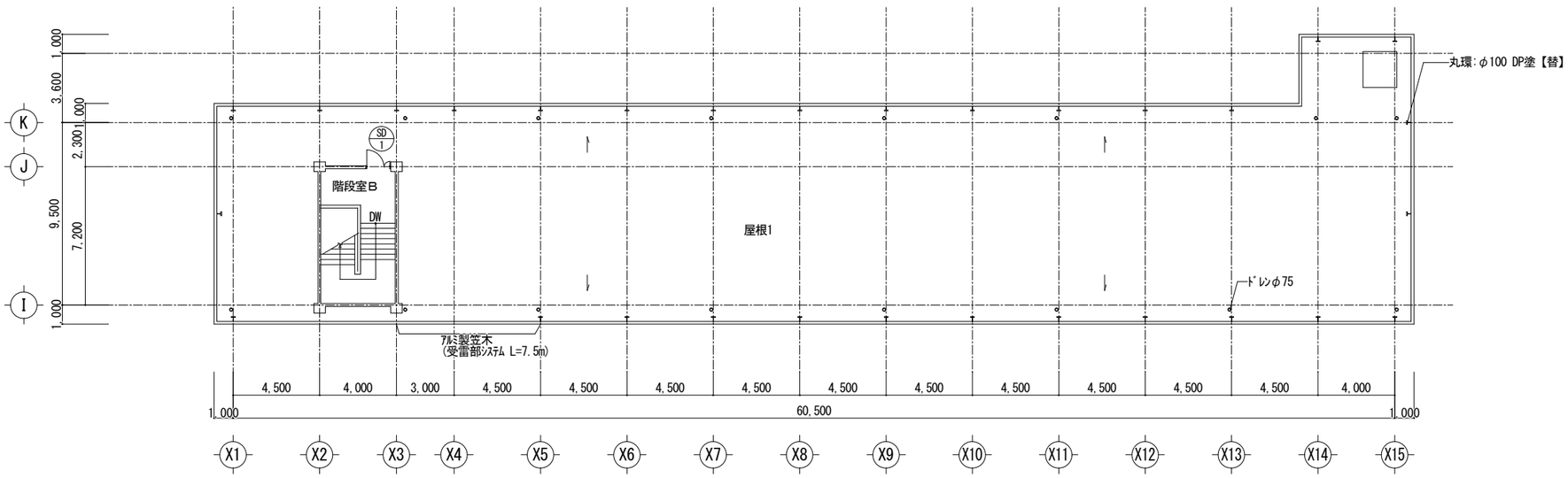

R階平面図（改修後）　S＝1：200

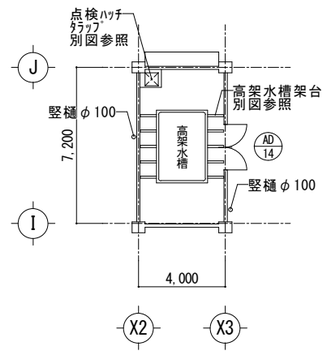

PH平面図（現況・撤去、改修後）　S＝1：200

※ 存置建具を示す。

工事名称						
市立緑が丘東小学校大規模改修工事（Ｉ期工事）		R階平面図（現況・撤去、改修後）	7	3		
			設計 魚崎	検図 魚崎	製図 畑	
		S=1/200				

一級建築士事務所　株式会社 魚 崎 設 計
姫路市田寺１丁目２－７（ UOSAKIﾋﾞﾙ 3F ）
電 話　姫路（０７９）２９８－０１３３・０１３４
一級建築士登録番号　第３１１６７４号　魚 崎 高 広

A／017

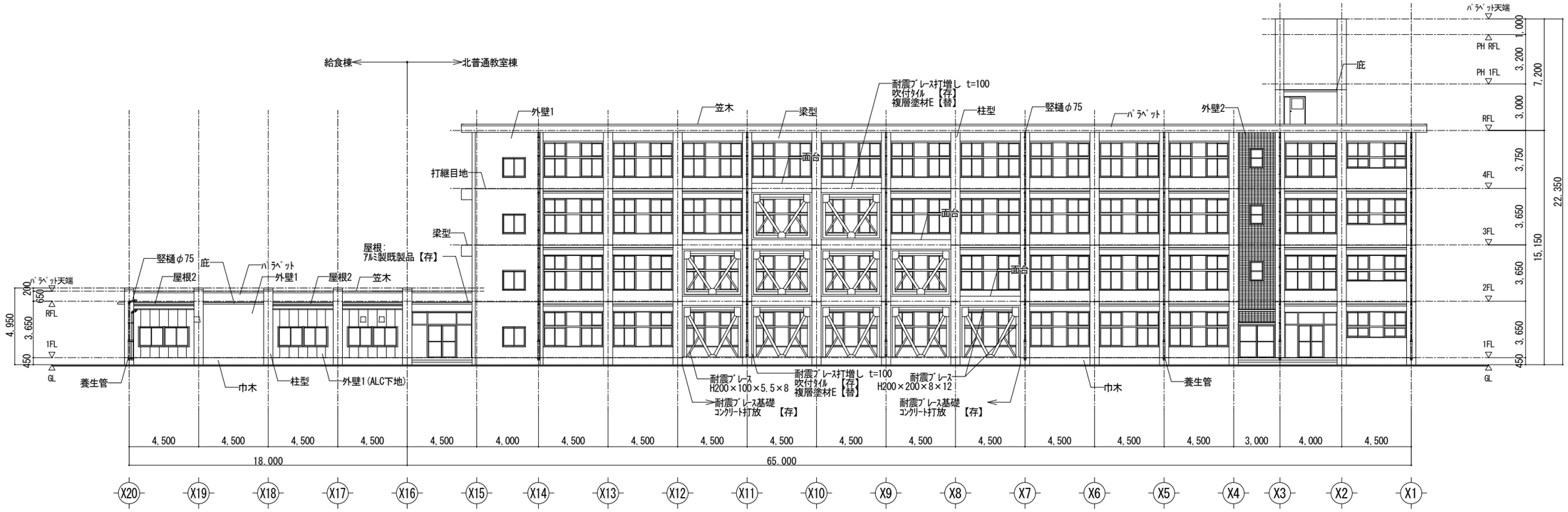

北立面図　　S＝1：200

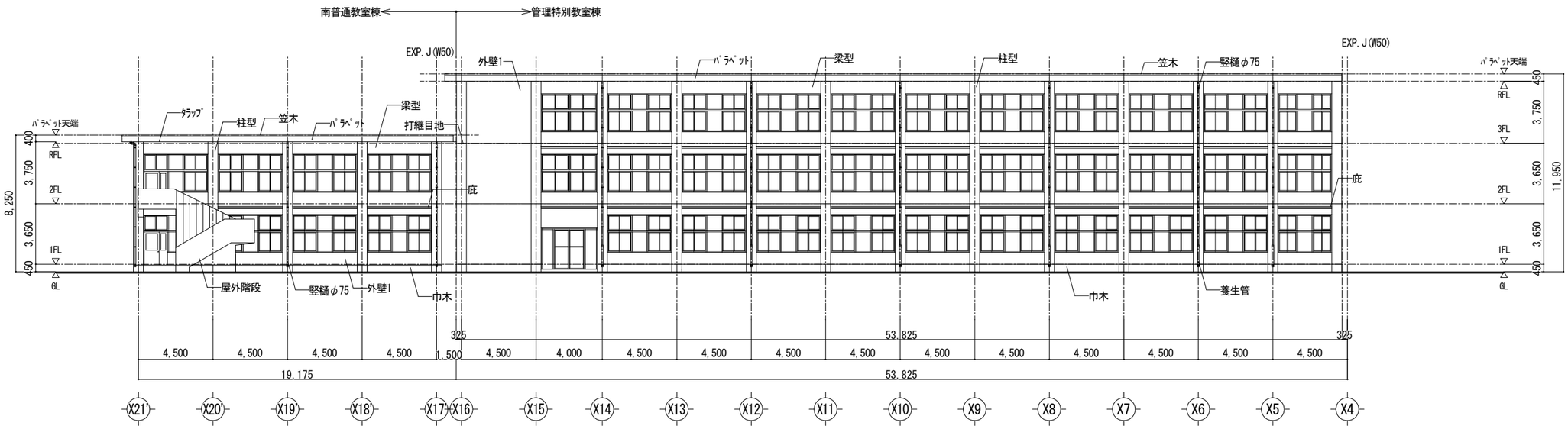

北立面図　　S＝1：200

工事名称						
市立緑が丘東小学校大規模改修工事（Ⅰ期工事）		立面図1(現況・撤去、改修後)	7	3		A/018
		S=1/200	設計 魚崎	検図 魚崎	製図 畑	

一級建築士事務所 株式会社 魚崎設計
姫路市田寺1丁目2－7（UOSAKIﾋﾞﾙ3F）
電話 姫路（079）298－0133・0134
一級建築士登録番号 第311674号 魚崎高広

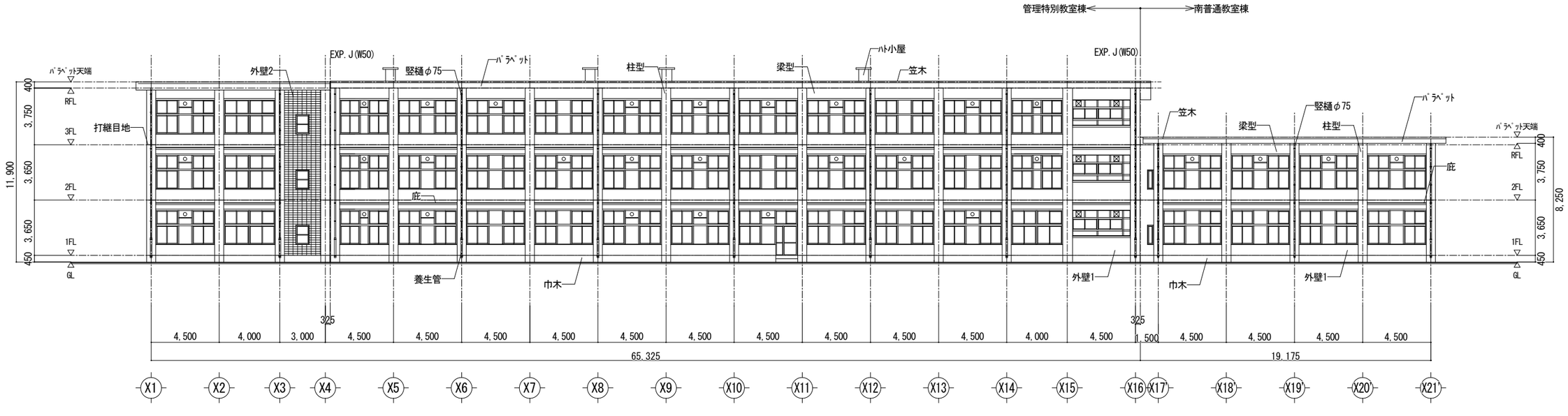

南立面図　　S＝1：200

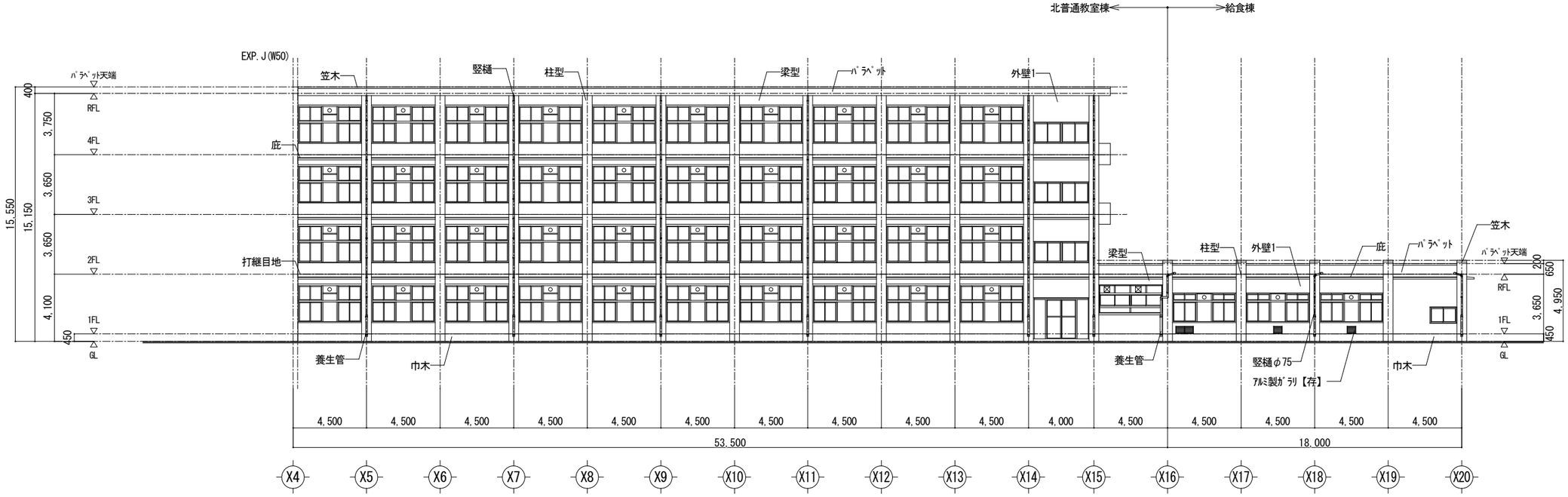

南立面図　　S＝1：200

工事名称 市立緑が丘東小学校大規模改修工事（Ⅰ期工事）		立面図2(現況・撤去、改修後) S=1/200	7 設計 魚崎	3 検図 魚崎	製図 畑

一級建築士事務所　株式会社 魚崎設計
姫路市田寺１丁目２－７(UOSAKIﾋﾞﾙ 3F)
電話 姫路（０７９）２９８－０１３３・０１３４
一級建築士登録番号 第３１１６７４号 魚崎高広

A/019

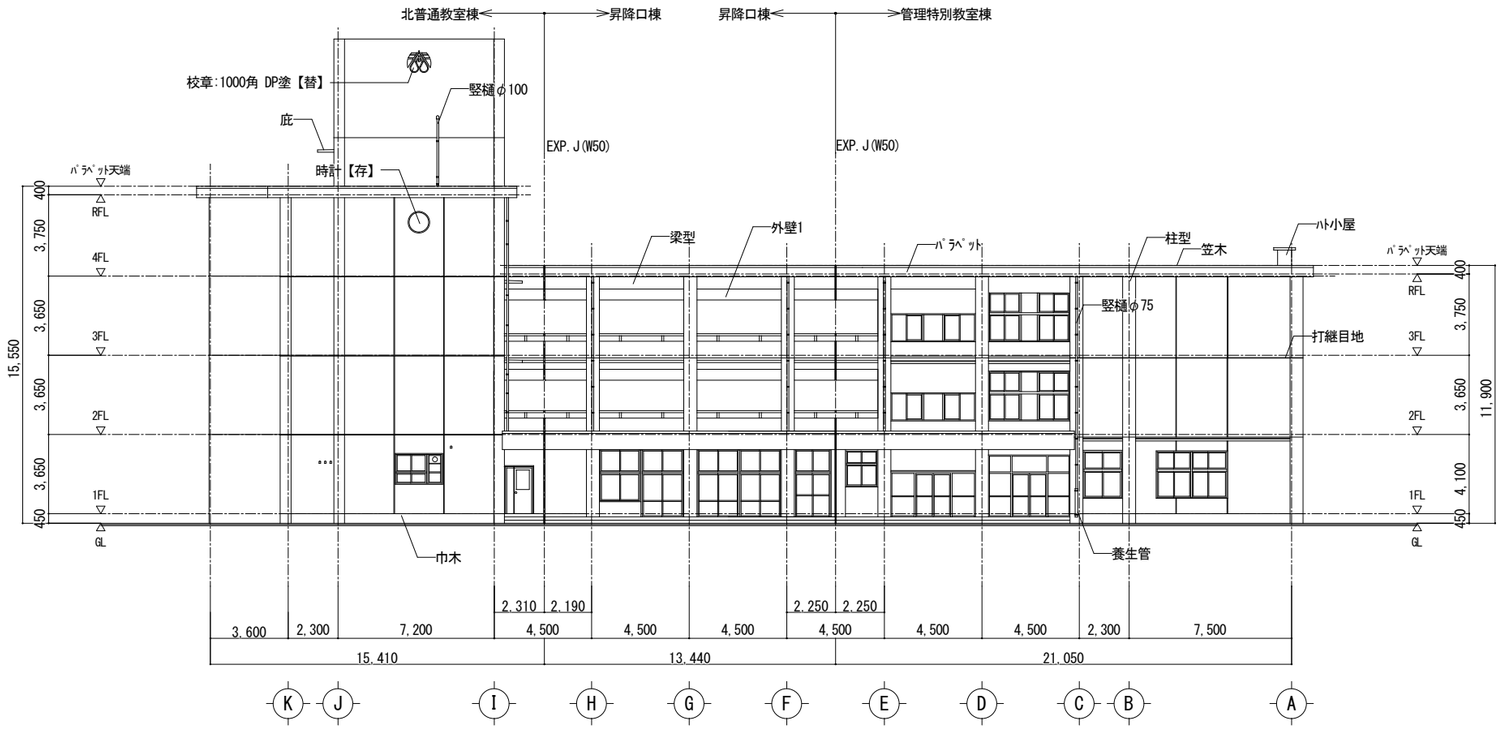

西立面図　　S＝1：200

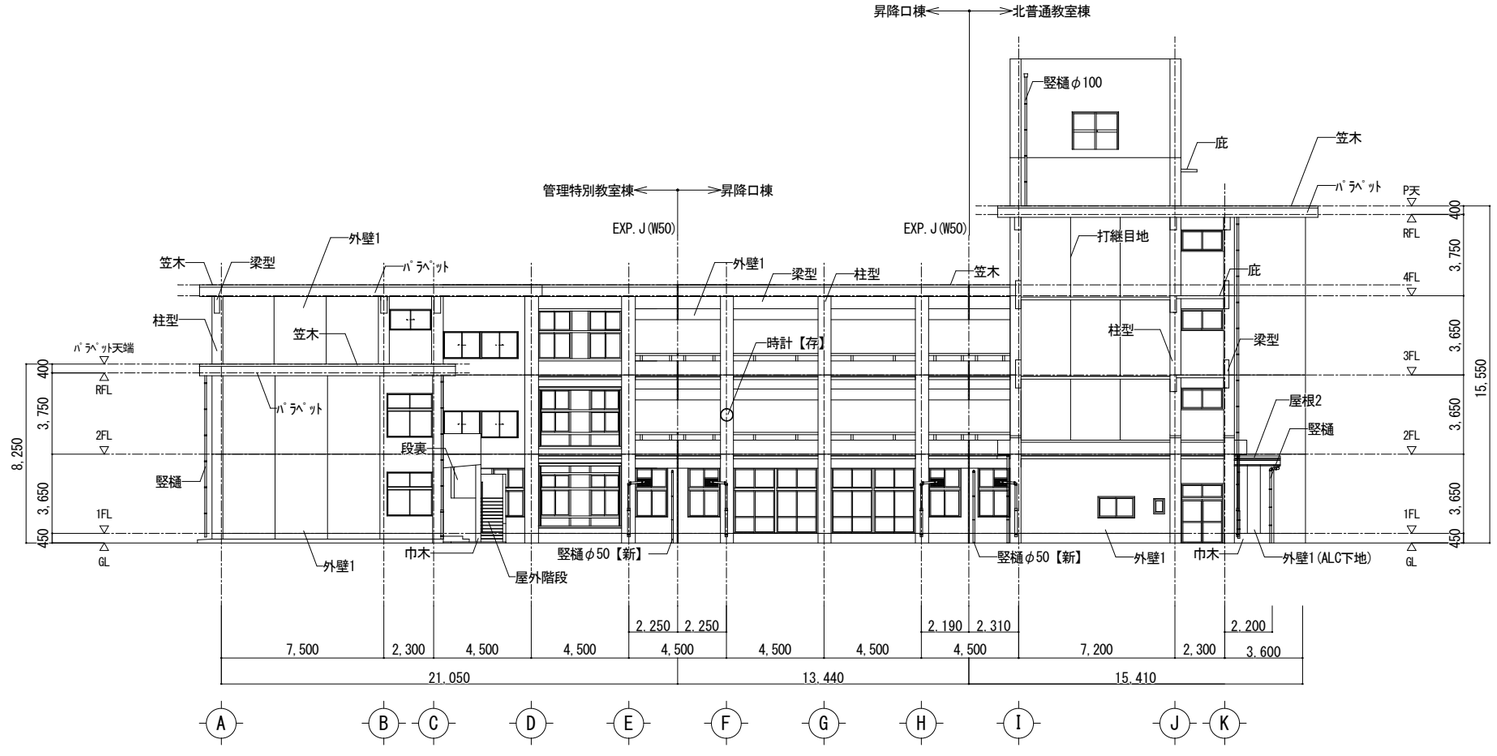

東立面図　　S＝1：200

劣化数量(参考)

ひび割れ	0.2mm未満	ｼｰﾙ工法	72.0m
	0.2mm以上1.0mm未満	自動低圧樹脂注入工法	46.3m
	1.0mm以上	Uｶｯﾄｼｰﾙ工法	22.4m
剥落・露緊補修	100x100mm程度	ｴﾎﾟｷｼ樹脂ﾓﾙﾀﾙ充填工法	12ヶ所
	250x100mm程度	ｴﾎﾟｷｼ樹脂ﾓﾙﾀﾙ充填工法	32ヶ所
	500x100mm程度	ｴﾎﾟｷｼ樹脂ﾓﾙﾀﾙ充填工法	4ヶ所
外装材の浮き･膨れ	100x100mm程度	既存塗膜除去の上、下地調整 模様吹き	6ヶ所
	500x500mm程度	既存塗膜除去の上、下地調整 模様吹き	38ヶ所
	1000x500mm程度	既存塗膜除去の上、下地調整 模様吹き	38ヶ所

工事名称

市立緑が丘東小学校大規模改修工事（Ⅰ期工事）

立面図3(現況・撤去、改修後)

S=1/200

7	3	
設計	検図	製図
魚崎	魚崎	畑

一級建築士事務所 株式会社 魚崎設計
姫路市田寺1丁目2－7（UOSAKIﾋﾞﾙ 3F）
電話 姫路（079）298－0133・0134
一級建築士登録番号 第311674号 魚崎高広

A/020

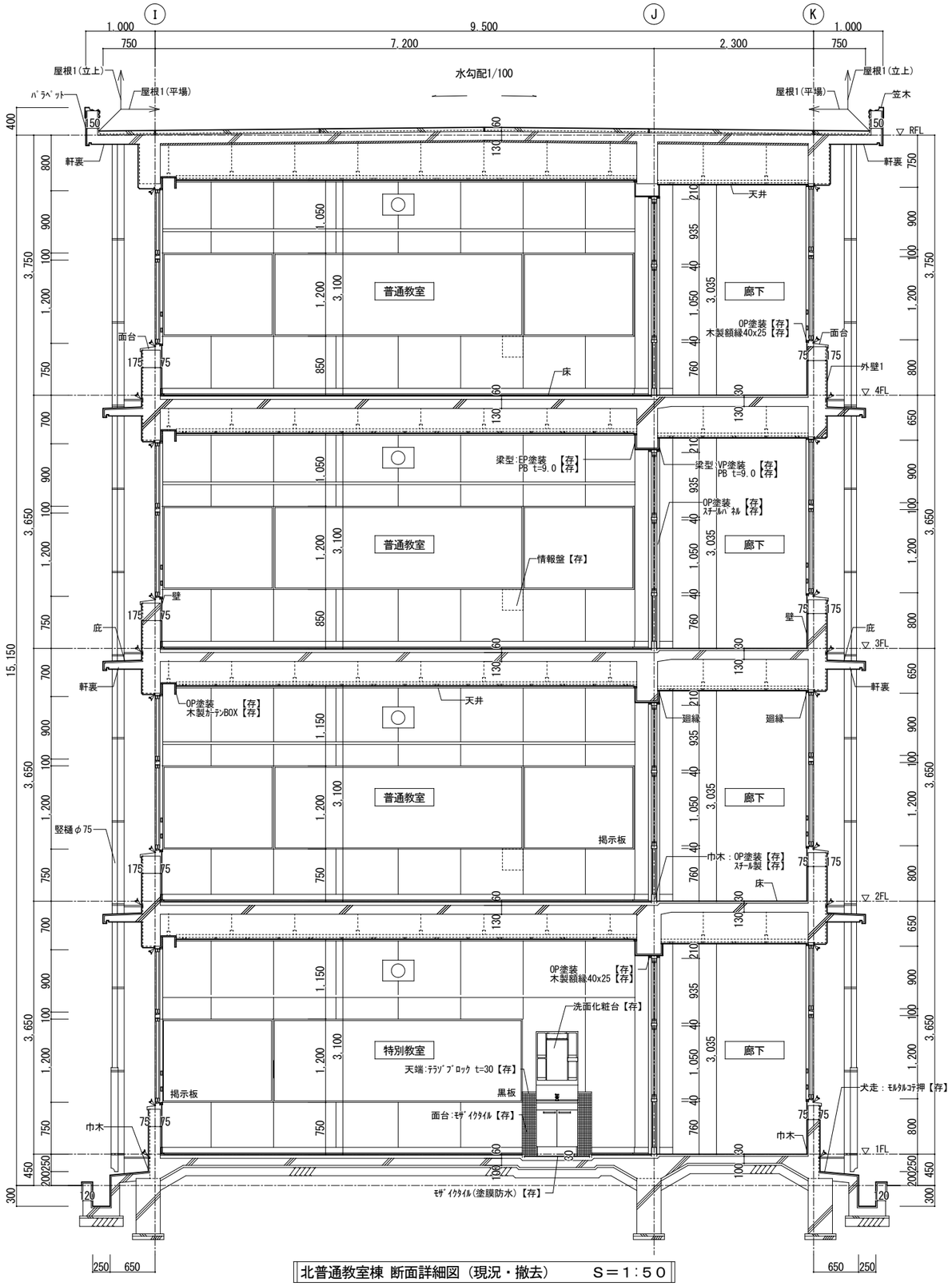

北普通教室棟 断面詳細図（現況・撤去）　S＝1：50

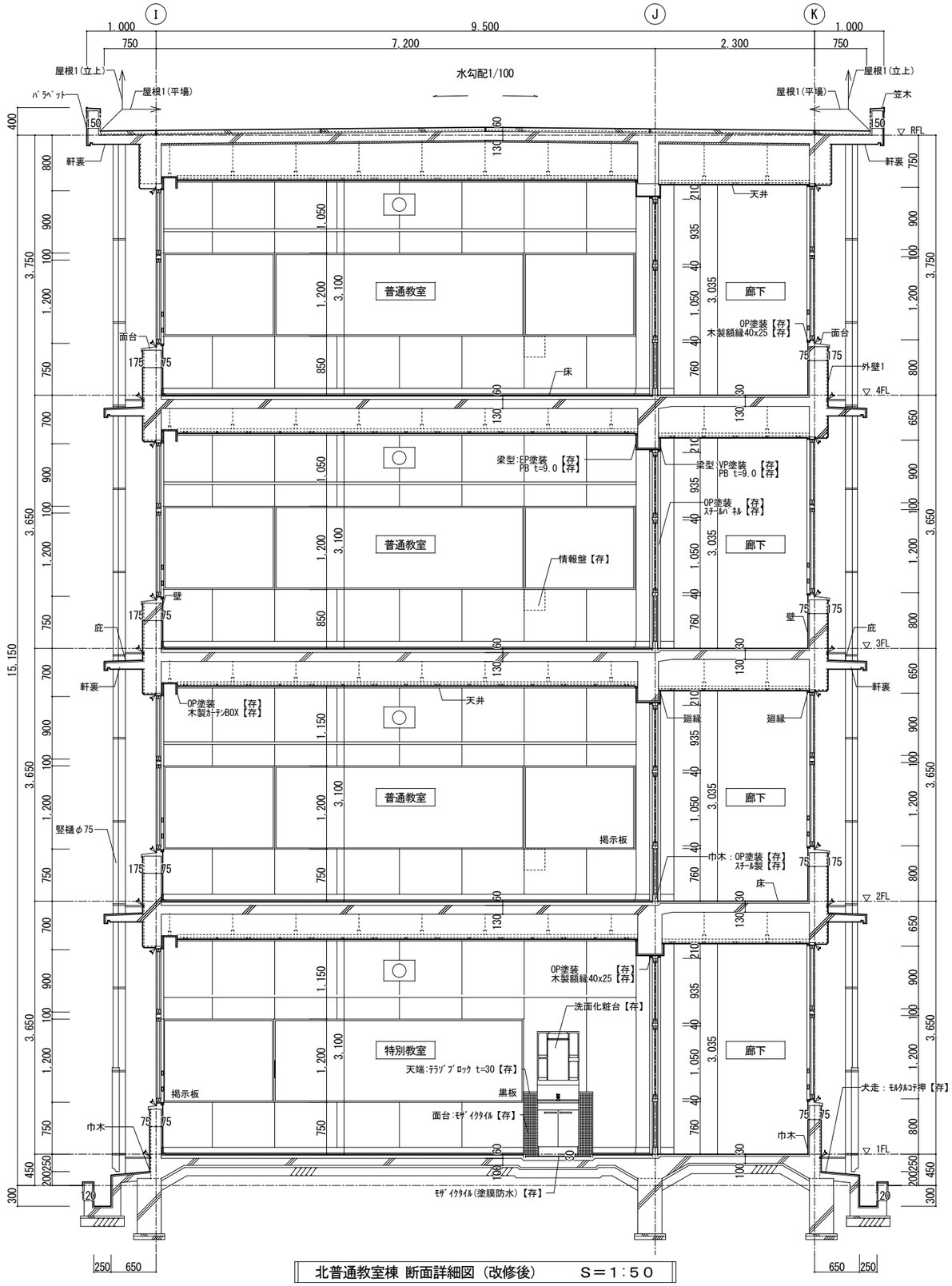

北普通教室棟 断面詳細図（改修後）　S＝1：50

工事名称 市立緑が丘東小学校大規模改修工事（Ｉ期工事）		断面詳細図1（現況・撤去、改修後） S=1/50	7 設計 魚崎	3 検図 魚崎	製図 畑

一級建築士事務所 株式会社 魚崎設計
姫路市田寺１丁目２－７（UOSAKIﾋﾞﾙ 3F）
電話 姫路（０７９）２９８－０１３３・０１３４
一級建築士登録番号 第３１１６７４号 魚崎高広

A/021

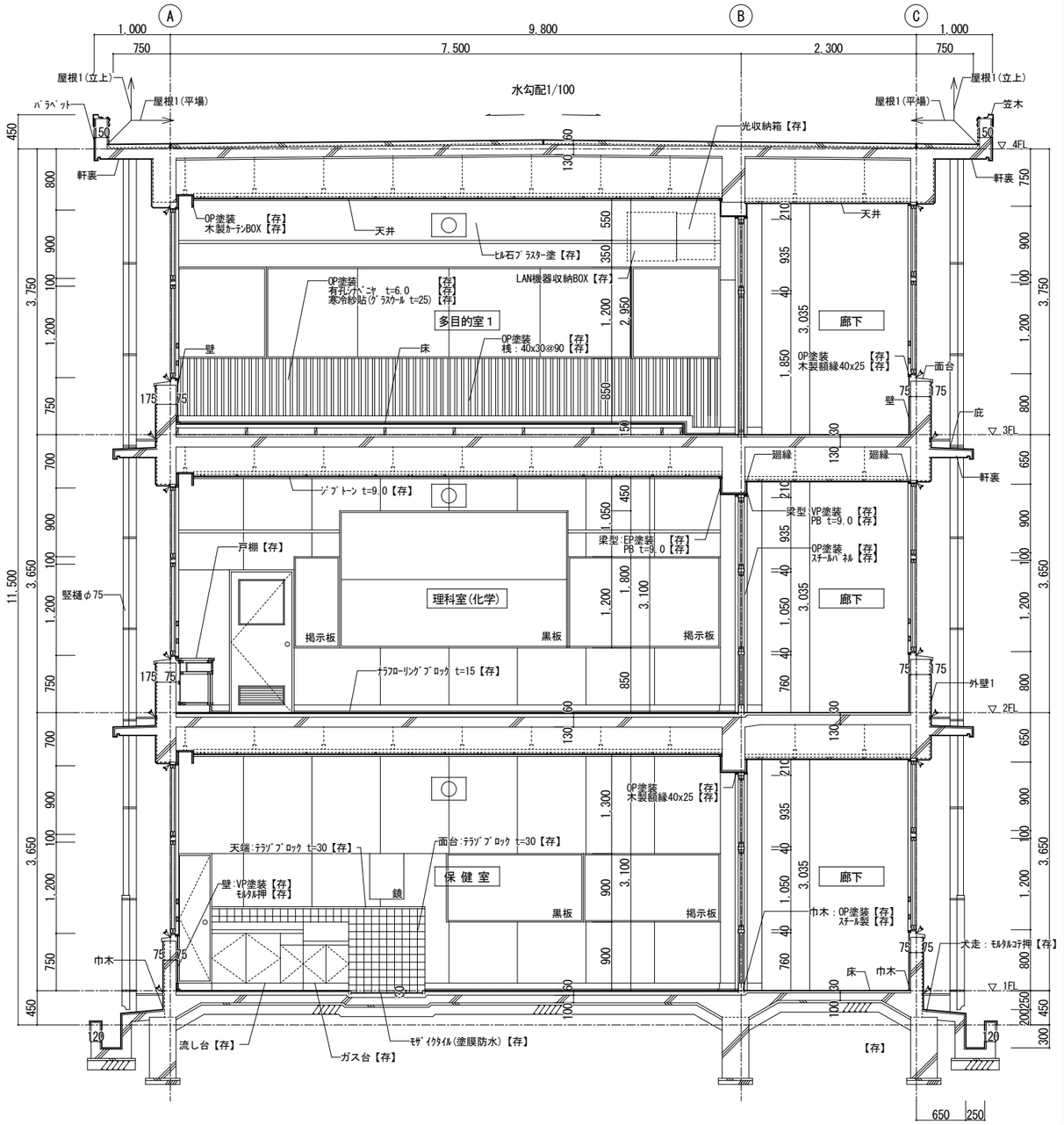

管理特別教室棟 断面詳細図（現況・撤去）　Ｓ＝１：５０

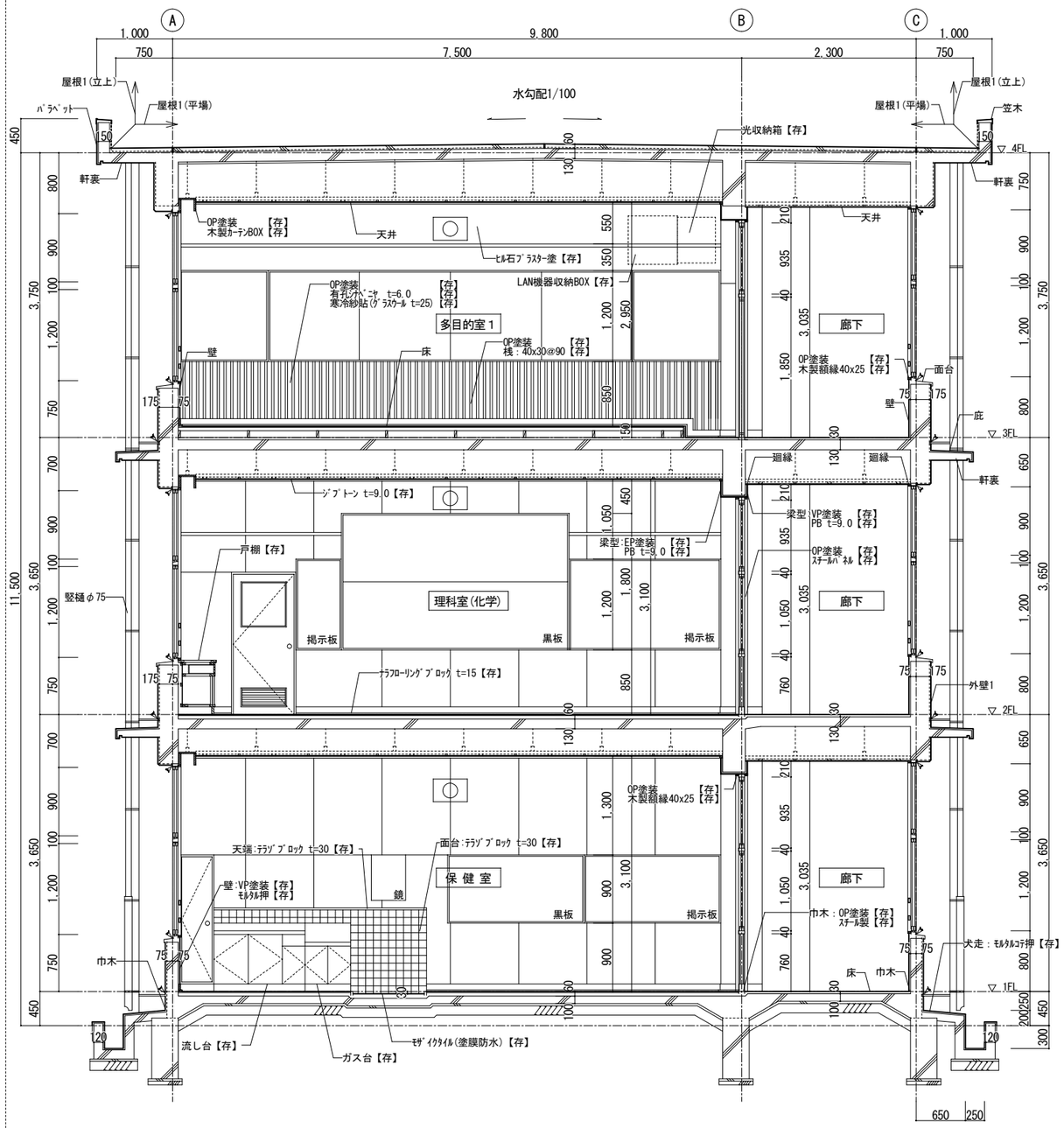

管理特別教室棟 断面詳細図（改修後）　Ｓ＝１：５０

工事名称						
市立緑が丘東小学校大規模改修工事（Ｉ期工事）		断面詳細図2（現況・撤去、改修後） S=1/50	7	3		
			設計 魚崎	検図 魚崎	製図 畑	

一級建築士事務所 株式会社 魚 崎 設 計
姫路市田寺１丁目２－７（ UOSAKIﾋﾞﾙ 3F ）
電 話 姫路（０７９）２９８－０１３３・０１３４
一級建築士登録番号 第３１１６７４号 魚 崎 高 広

A／022

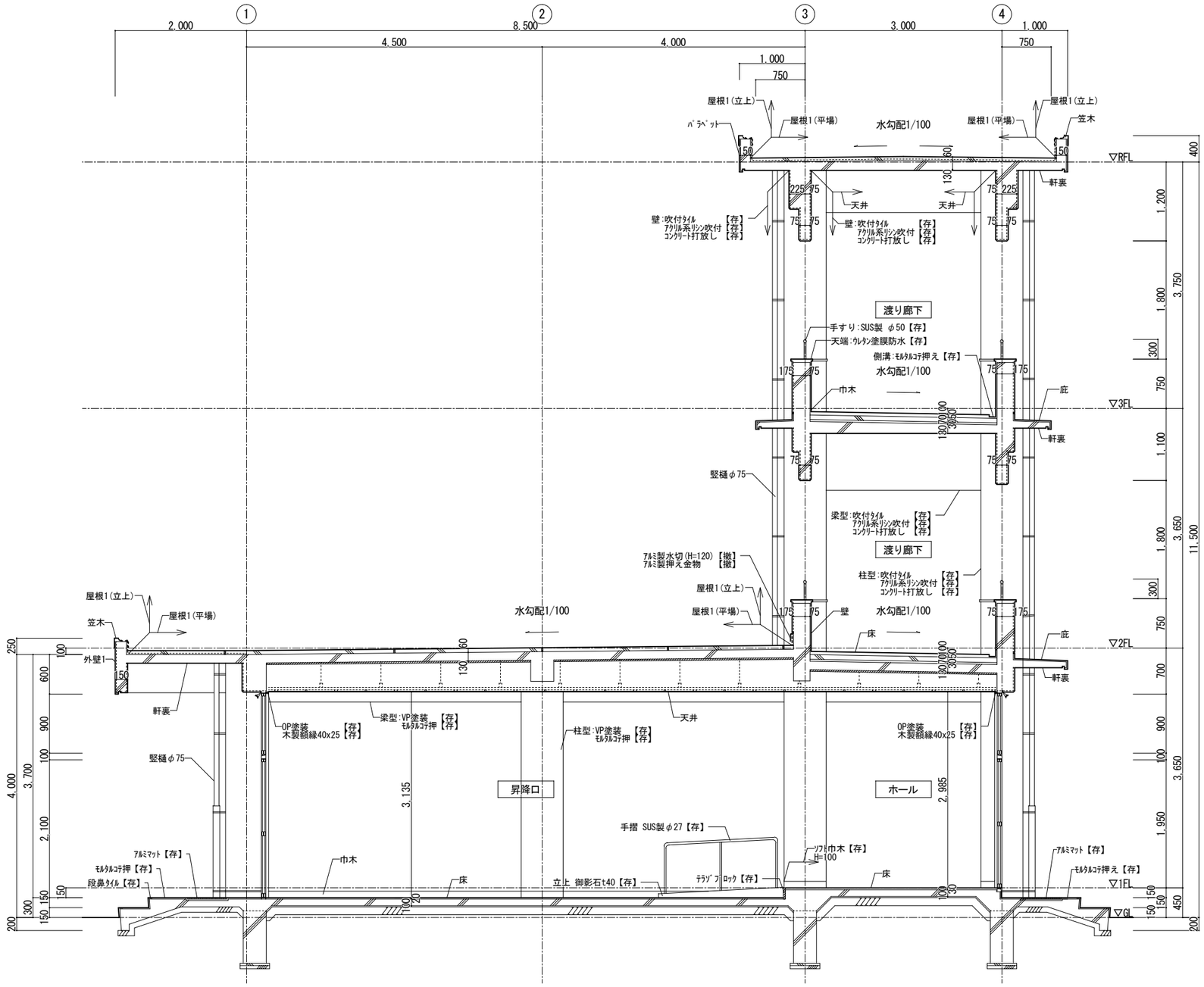

昇降口棟 断面詳細図（現況・撤去） S＝1：50

工事名称					
市立緑が丘東小学校大規模改修工事（Ⅰ期工事）		断面詳細図3（現況・撤去）	7	3	
		S=1/50	設計 魚崎	検図 魚崎	製図 畑

一級建築士事務所 株式会社 魚崎設計
姫路市田寺１丁目２－７（ UOSAKIﾋﾞﾙ 3F ）
電 話 姫路（０７９）２９８－０１３３・０１３４
一級建築士登録番号 第３１１６７４号 魚崎高広

A/023

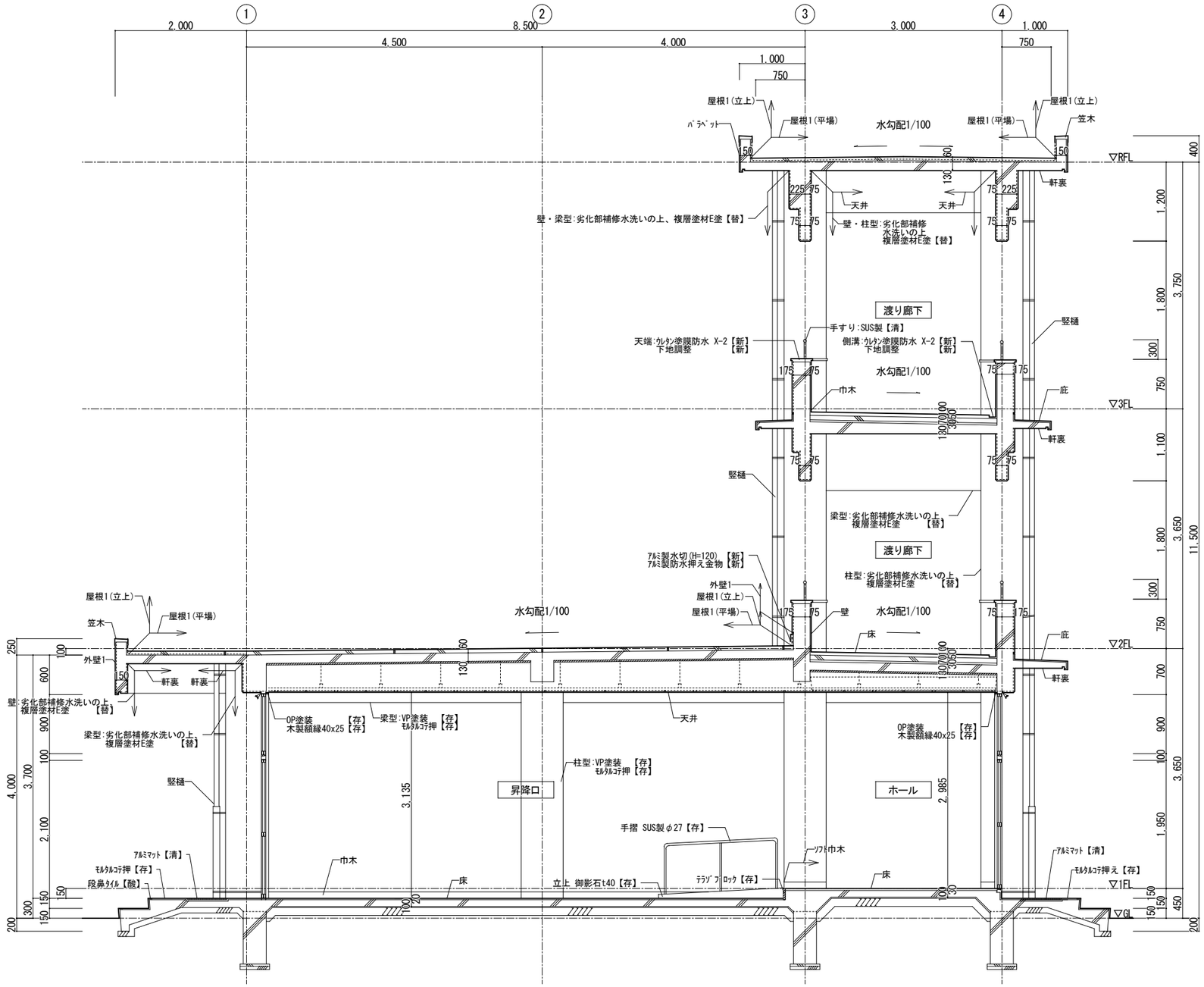

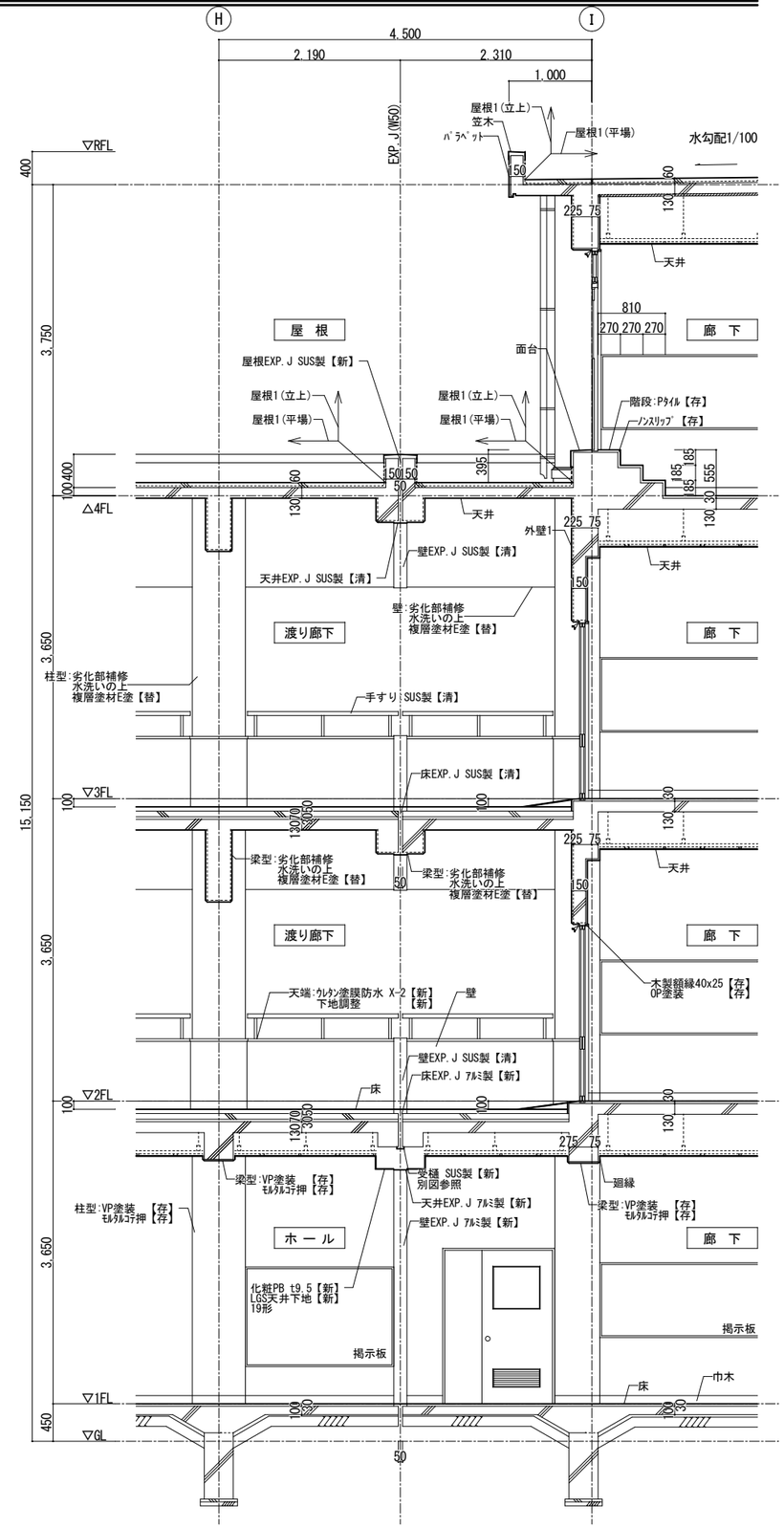

昇降口棟 断面詳細図（改修後）　S＝1：50

工事名称 市立緑が丘東小学校大規模改修工事（Ⅰ期工事）		断面詳細図3（改修後） S=1/50	7 設計 魚崎	3 検図 魚崎	製図 畑

一級建築士事務所　株式会社 魚 崎 設 計
姫路市田寺１丁目２－７（ UOSAKIﾋﾞﾙ 3F ）
電 話　姫路（０７９）２９８－０１３３・０１３４
一級建築士登録番号　第３１１６７４号　魚 崎 高 広

A／024

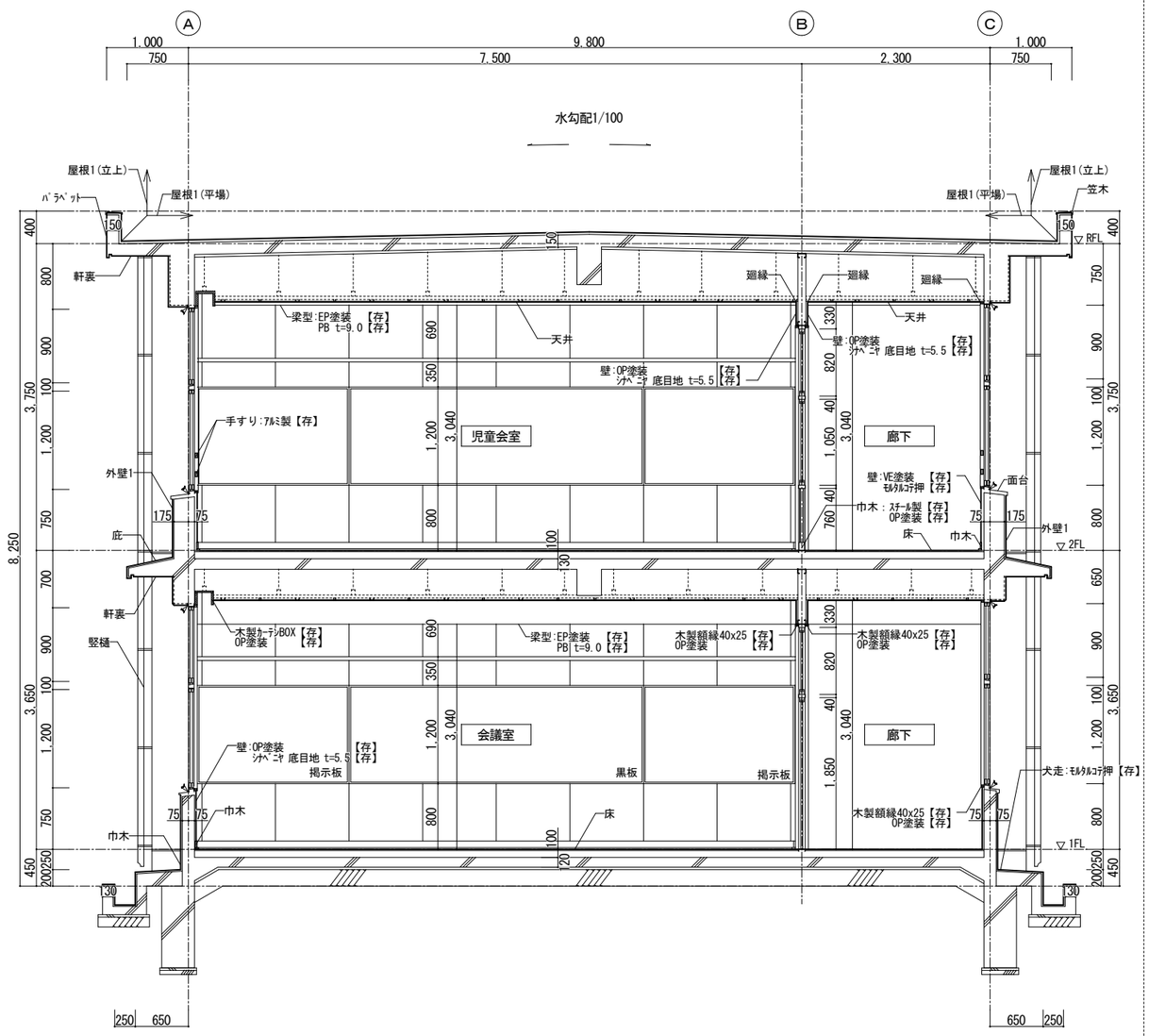

南普通教室棟 断面詳細図（現況・撤去）　　S＝1：50

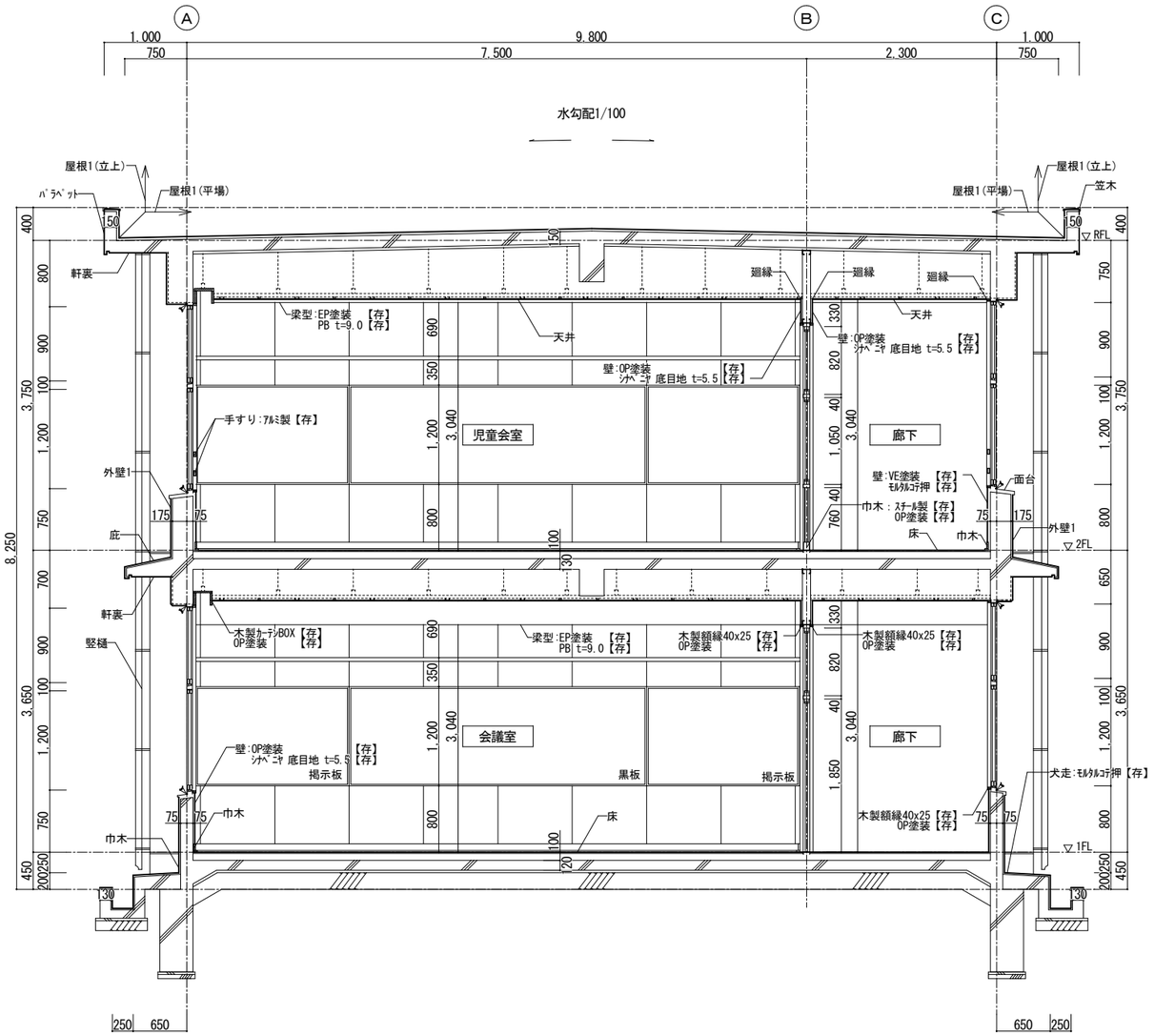

南普通教室棟 断面詳細図（改修後）　　S＝1：50

工事名称 市立緑が丘東小学校大規模改修工事（Ｉ期工事）		断面詳細図4（現況・撤去、改修後） S=1/50	7 設計 魚崎	3 検図 魚崎	製図 畑	一級建築士事務所 株式会社 魚崎設計 姫路市田寺１丁目２－７（UOSAKIﾋﾞﾙ 3F） 電話 姫路（０７９）２９８－０１３３・０１３４ 一級建築士登録番号 第３１１６７４号 魚崎高広	A／025

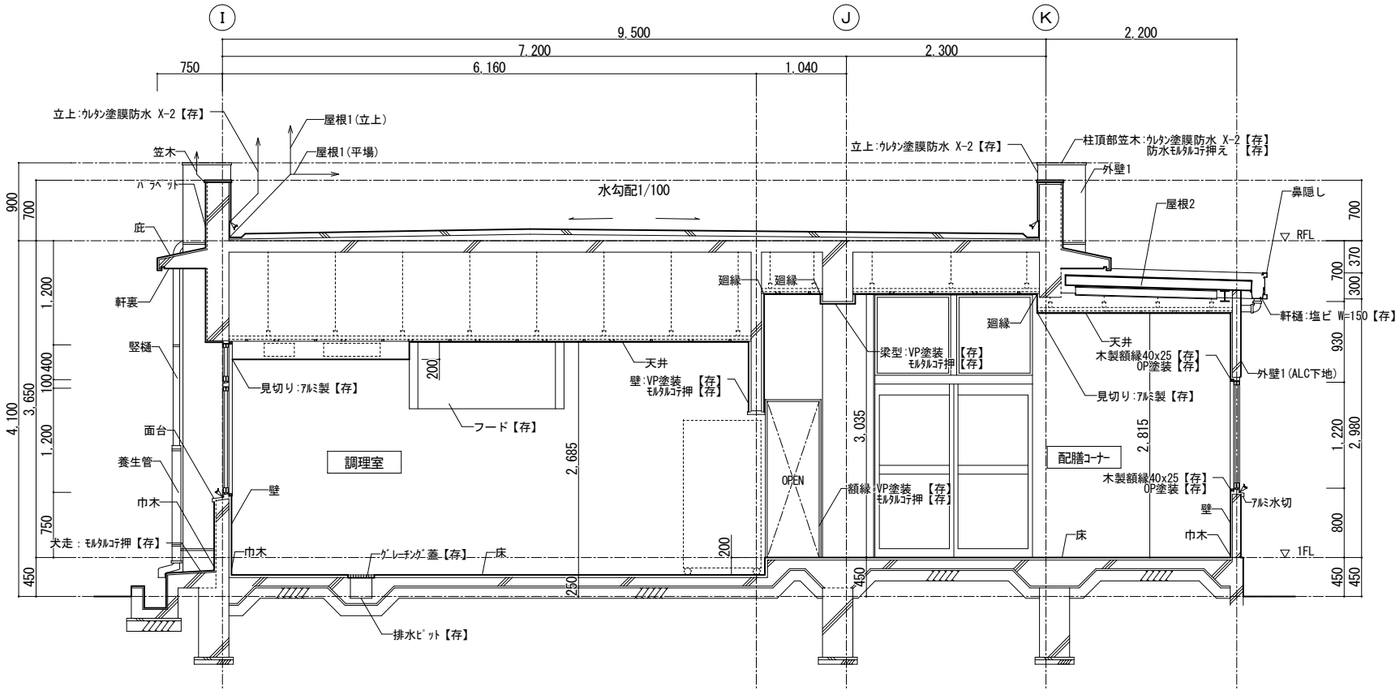

給食棟 断面詳細図（現況・撤去）　　Ｓ＝１：５０

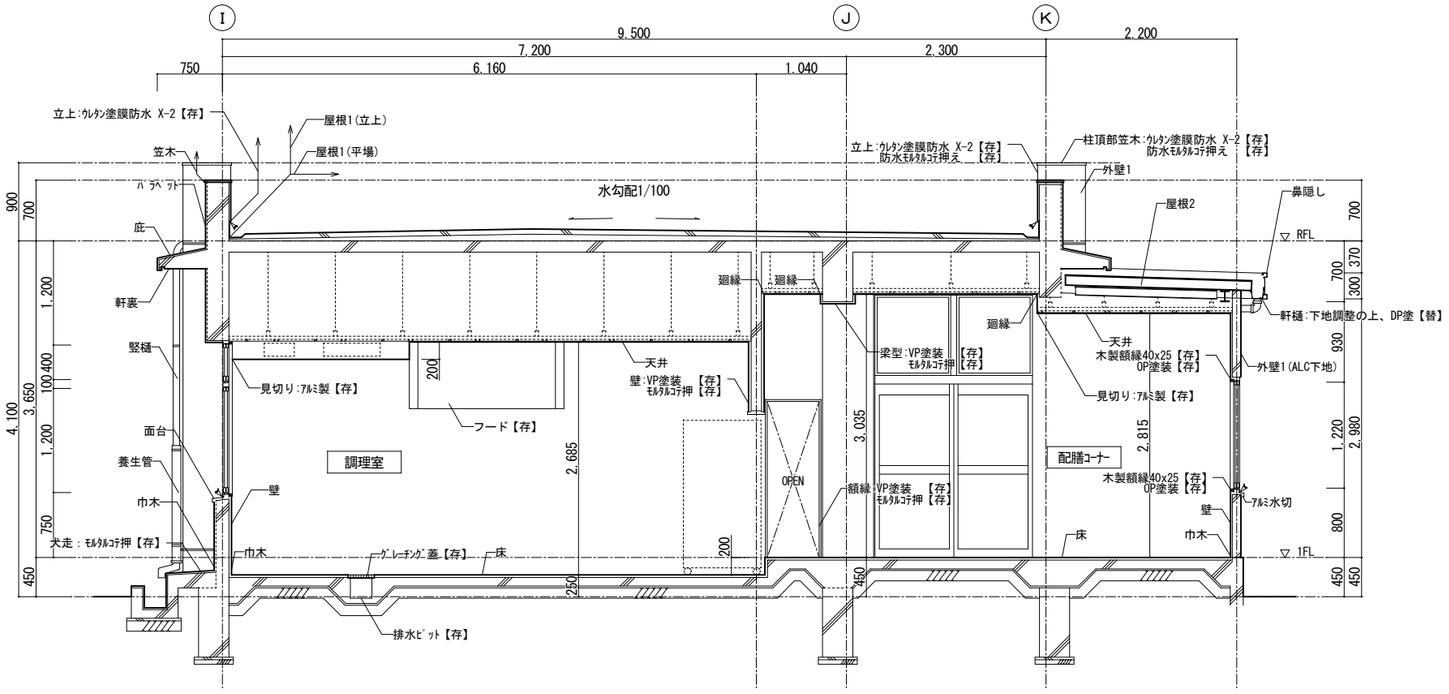

給食棟 断面詳細図（改修後）　　Ｓ＝１：５０

工事名称 市立緑が丘東小学校大規模改修工事（Ｉ期工事）		断面詳細図5（現況・撤去、改修後） S=1/50	7 設計 魚崎	3 検図 魚崎	製図 畑	一級建築士事務所 株式会社 魚崎設計 姫路市田寺１丁目２－７（UOSAKIﾋﾞﾙ 3F） 電話 姫路（０７９）２９８－０１３３・０１３４ 一級建築士登録番号 第３１１６７４号 魚崎高広	A／026

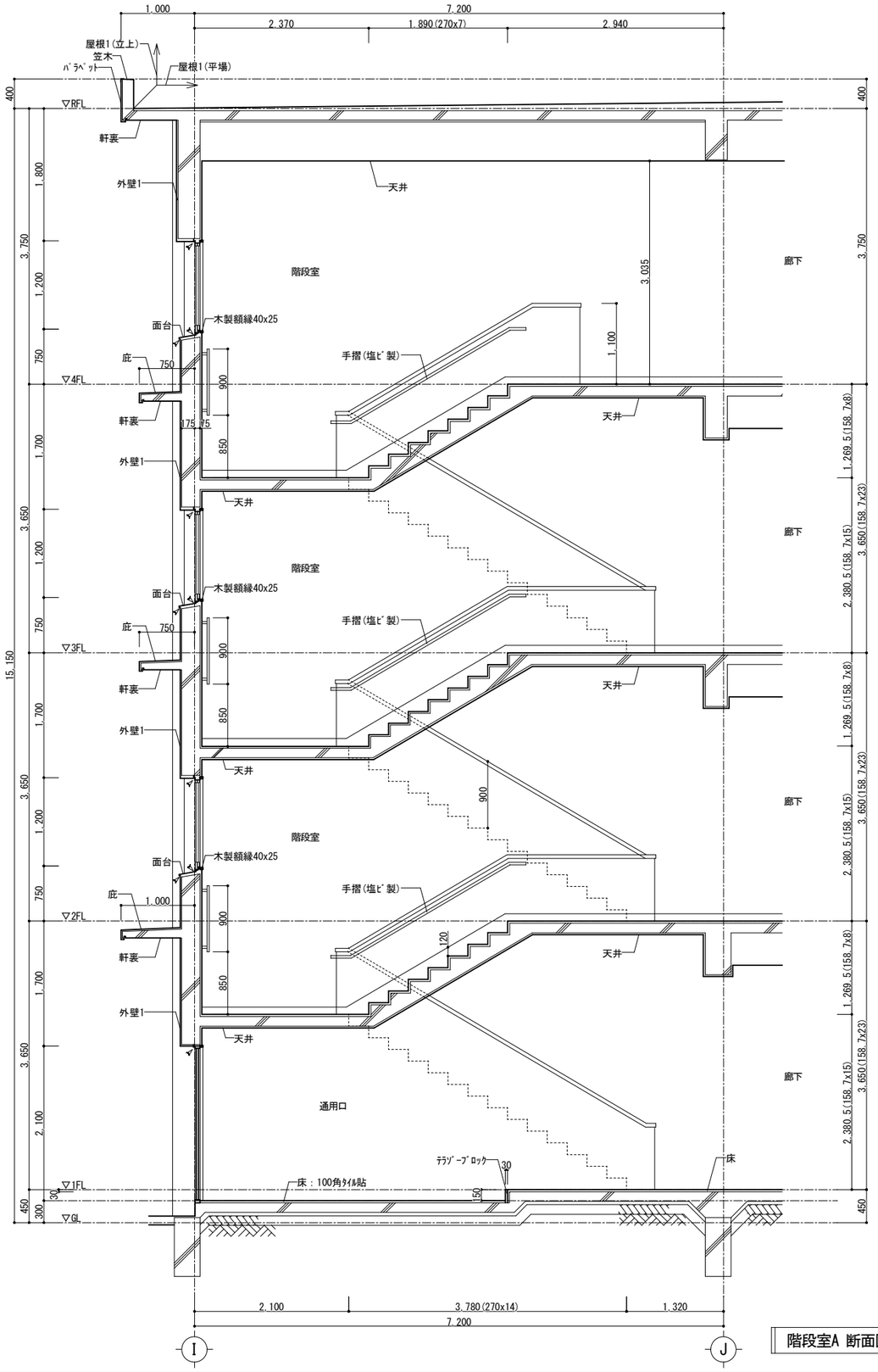

階段室A 断面図　S=1/50

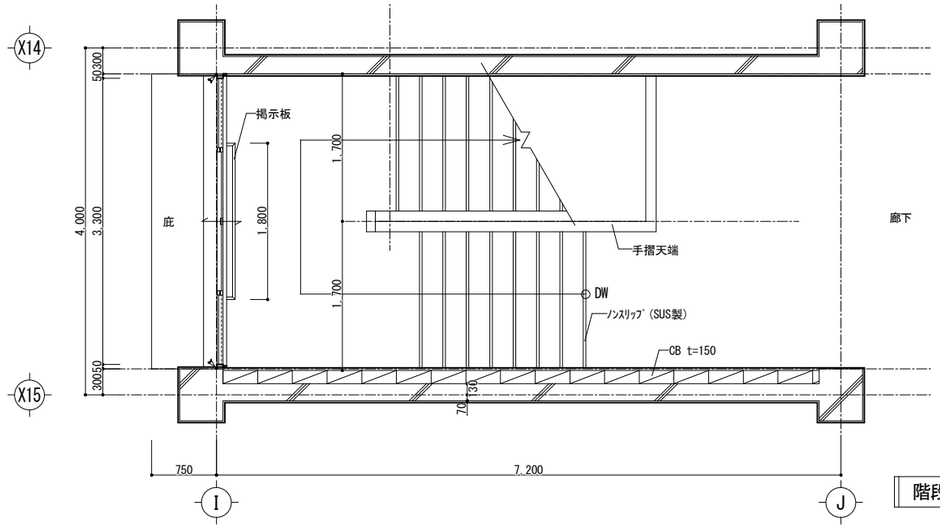

階段室A 4階平面図　S=1/50

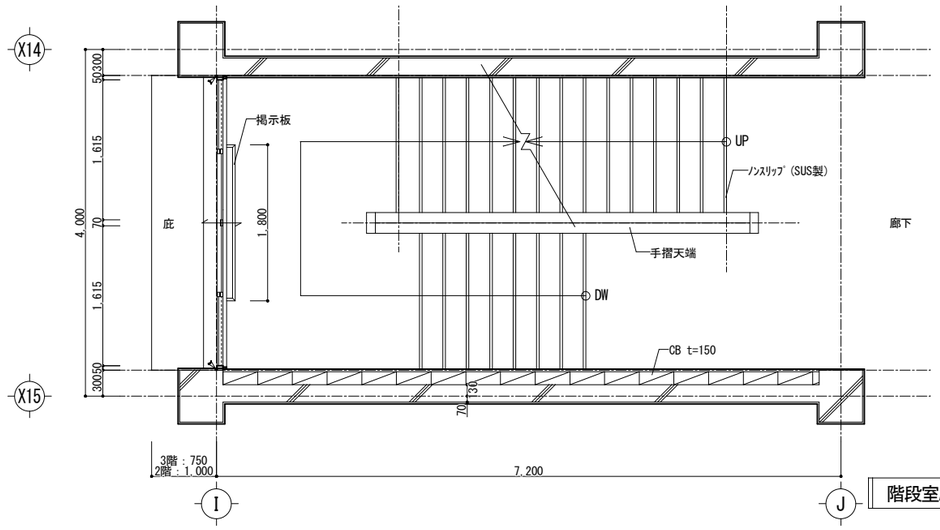

階段室A 2～3階平面図　S=1/50

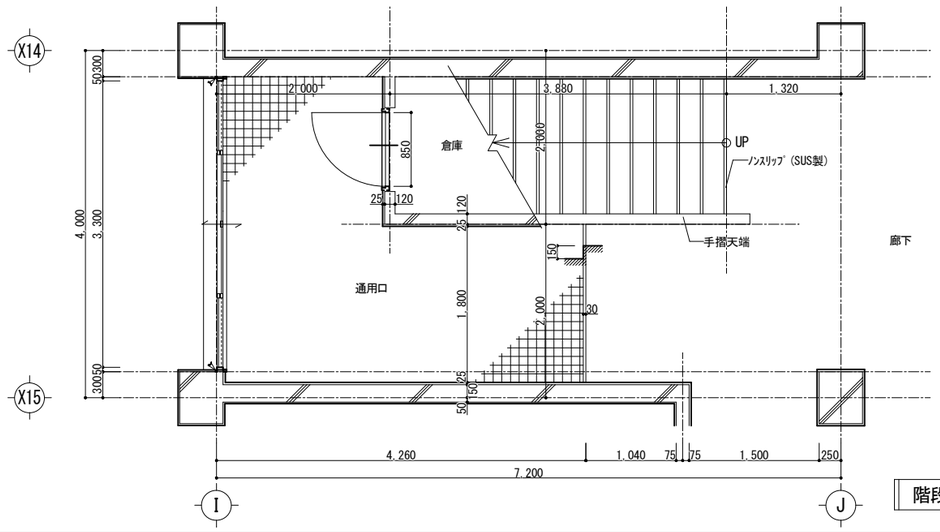

階段室A 1階平面図　S=1/50

工事名称 市立緑が丘東小学校大規模改修工事（Ⅰ期工事）		階段室A詳細図（現況・撤去、改修後） S=1/50	7 設計 魚崎	3 検図 魚崎	製図 畑

一級建築士事務所 株式会社 魚崎設計
姫路市田寺１丁目２－７（ UOSAKIﾋﾞﾙ 3F ）
電 話 姫路（０７９）２９８－０１３３・０１３４
一級建築士登録番号 第３１１６７４号 魚崎高広

A／027

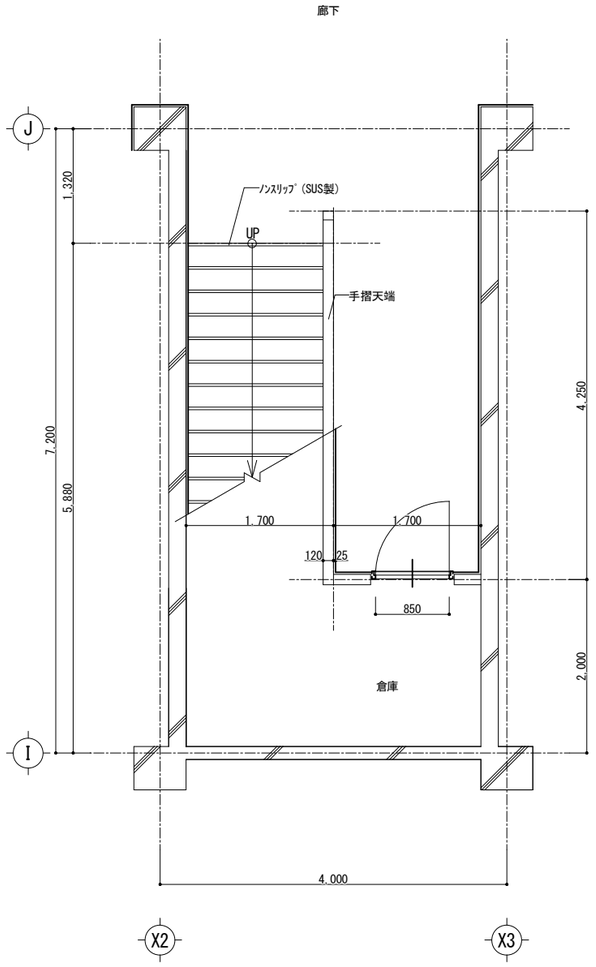

階段室B 1階平面図　S=1/50

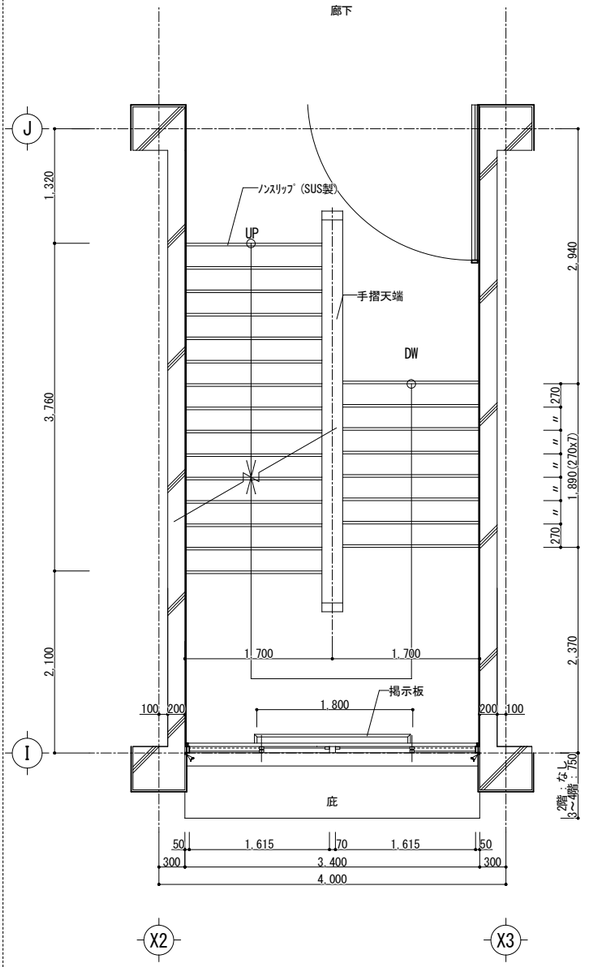

階段室B 2～4階平面図　S=1/50

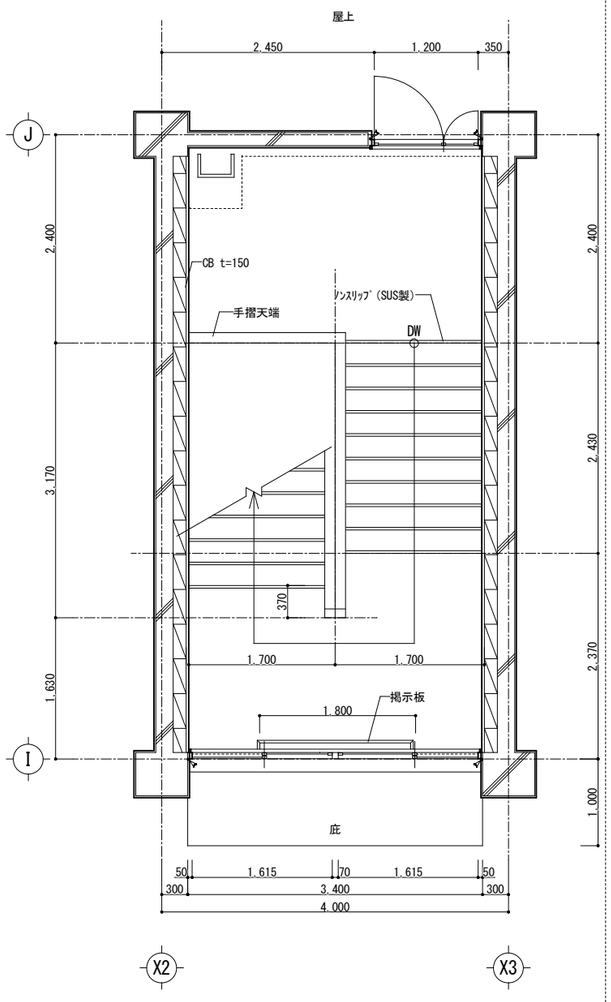

塔屋 1階平面図　S=1/50

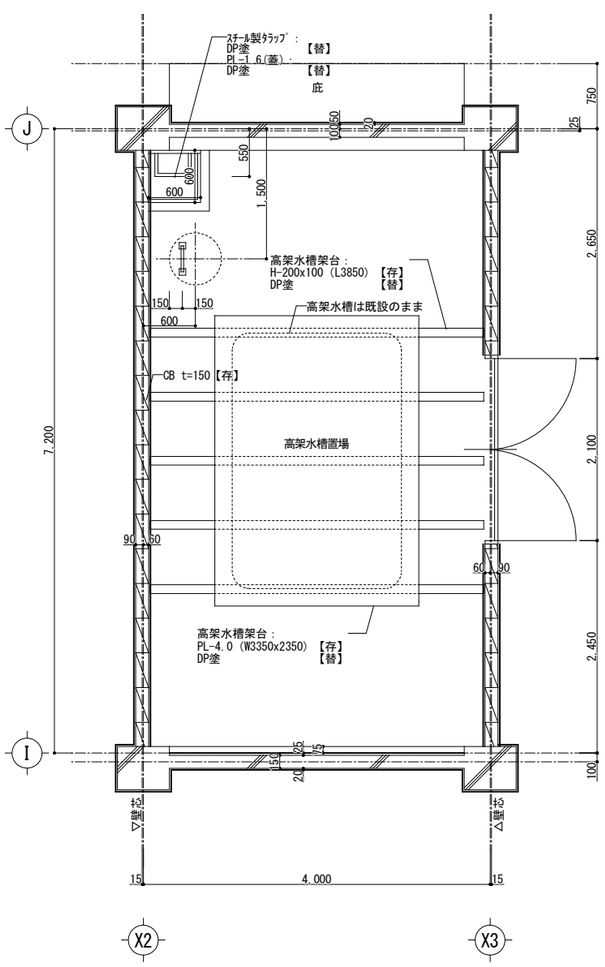

塔屋 2階平面図　S=1/50

工事名称 市立緑が丘東小学校大規模改修工事（Ｉ期工事）		階段室B詳細図1（現況・撤去・改修後） S=1/50	7 設計 魚崎	3 検図 魚崎	製図 畑

一級建築士事務所　株式会社 魚 崎 設 計
姫路市田寺１丁目２－７（ UOSAKIﾋﾞﾙ 3F ）
電 話　姫路（０７９）２９８－０１３３・０１３４
一級建築士登録番号　第３１１６７４号　魚 崎 高 広

A／028

階段室B 断面図 S=1/50

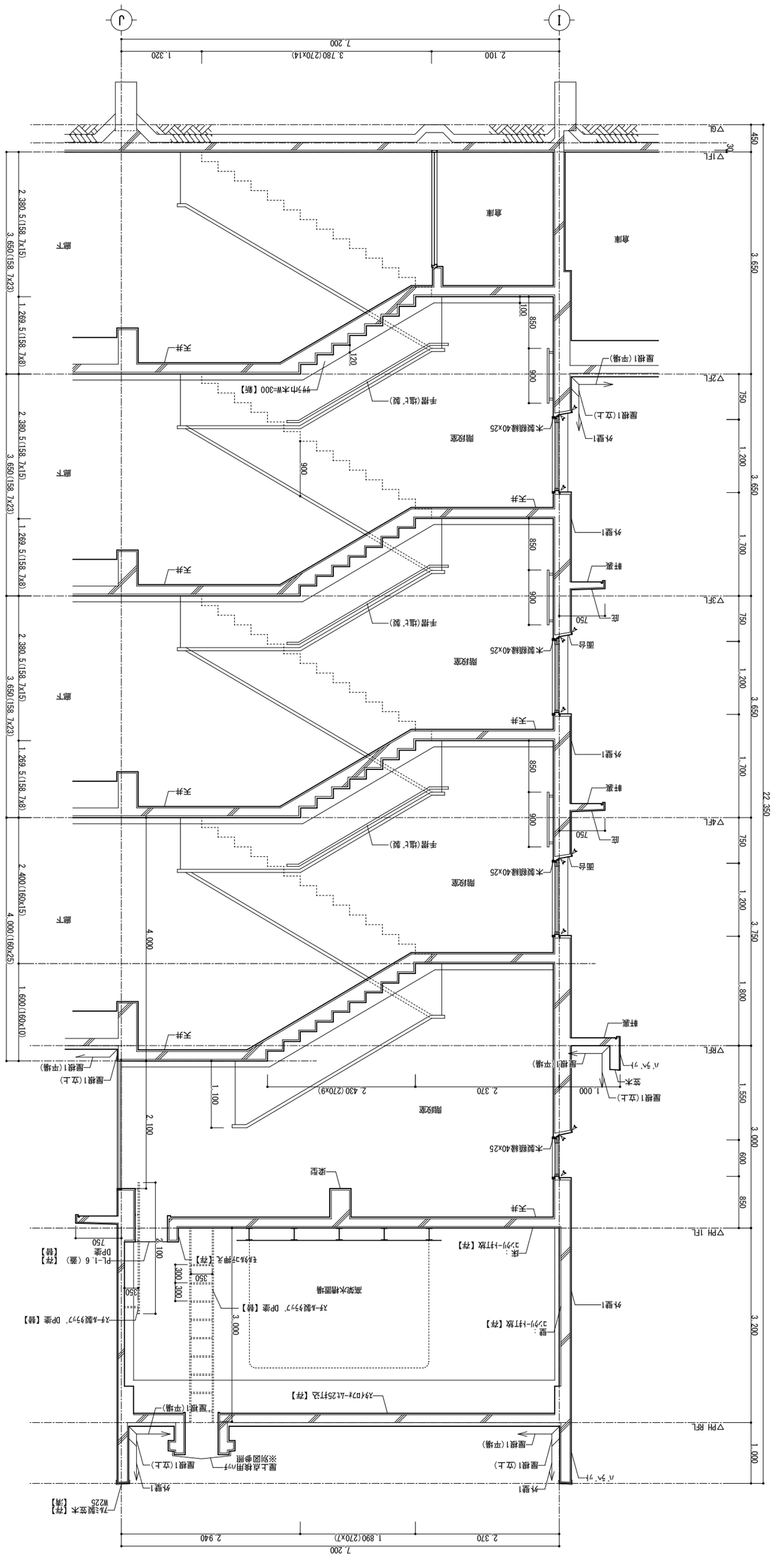

一級建築士事務所	株式会社 魚崎設計 姫路市田寺1丁目2−7(UOSAKIビル3F) 電話 姫路(079)298−0133・0134 一級建築士登録番号 第311674号 魚崎高広		A/029
設計 魚崎	検図 魚崎	製図 畑	
7	3		

工事名称

市立緑が丘東小学校大規模改修工事（Ⅰ期工事）

階段室B詳細図2（現況・撤去・改修後）

S=1/50

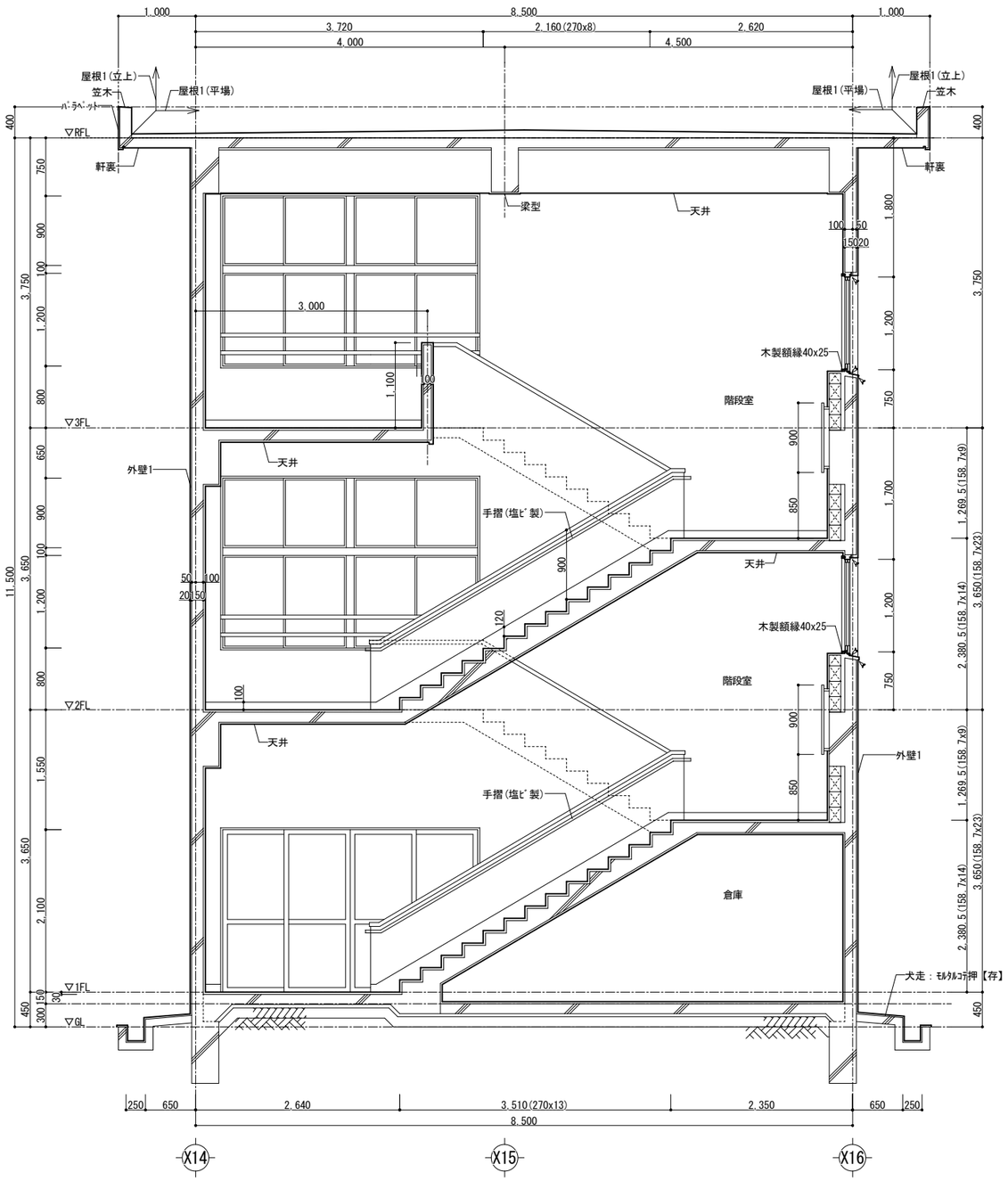

階段室C 断面図　S=1/50

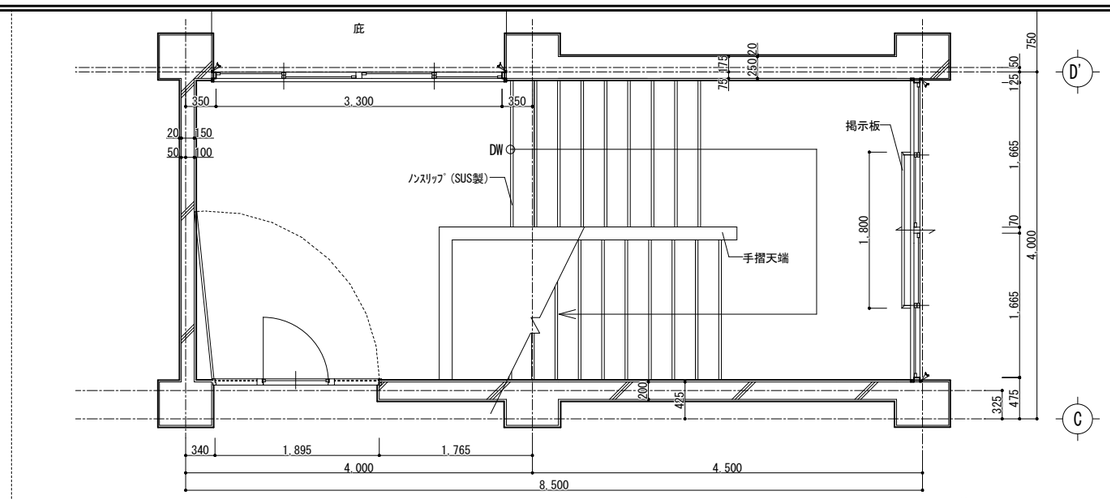

階段室C 3階平面図　S=1/50

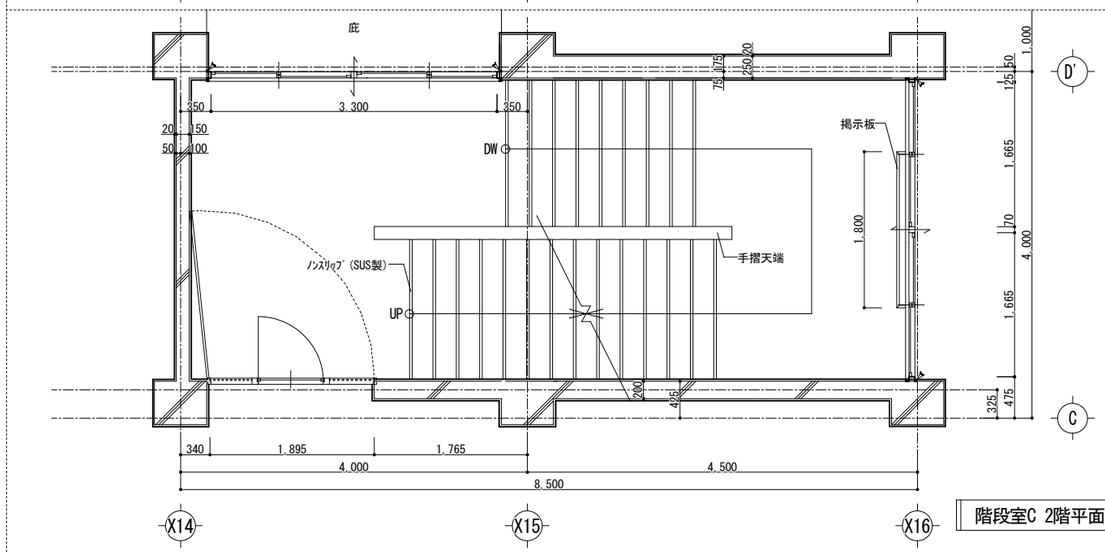

階段室C 2階平面図　S=1/50

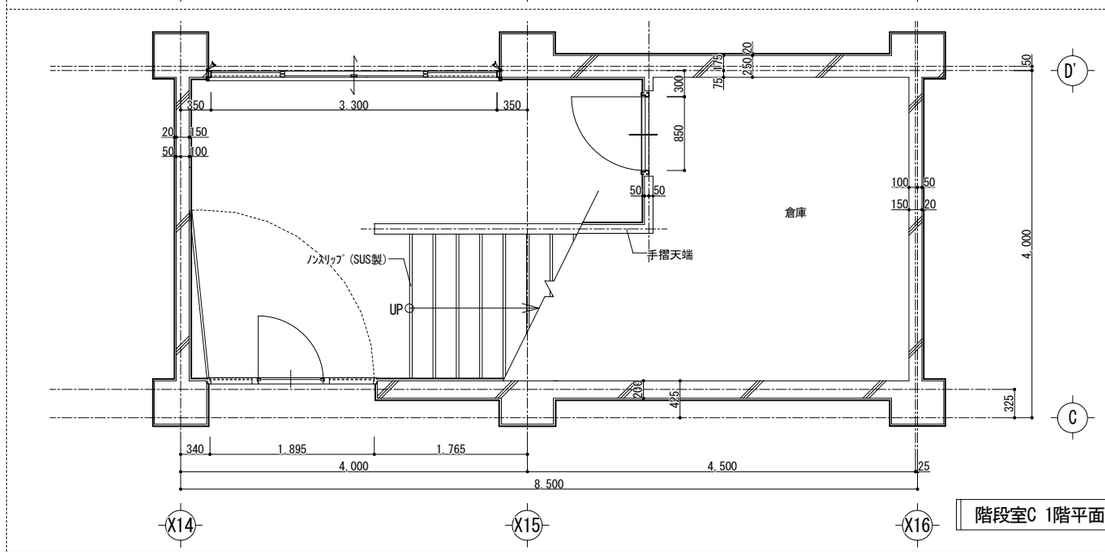

階段室C 1階平面図　S=1/50

工事名称 市立緑が丘東小学校大規模改修工事（Ⅰ期工事）		階段室C詳細図（現況・撤去・改修後） S=1/50	7 設計 魚崎	3 検図 魚崎	製図 畑

一級建築士事務所　株式会社 魚崎設計
姫路市田寺１丁目２－７（ UOSAKIﾋﾞﾙ 3F ）
電 話　姫路（０７９）２９８－０１３３・０１３４
一級建築士登録番号　第３１１６７４号　魚崎高広

A / 030

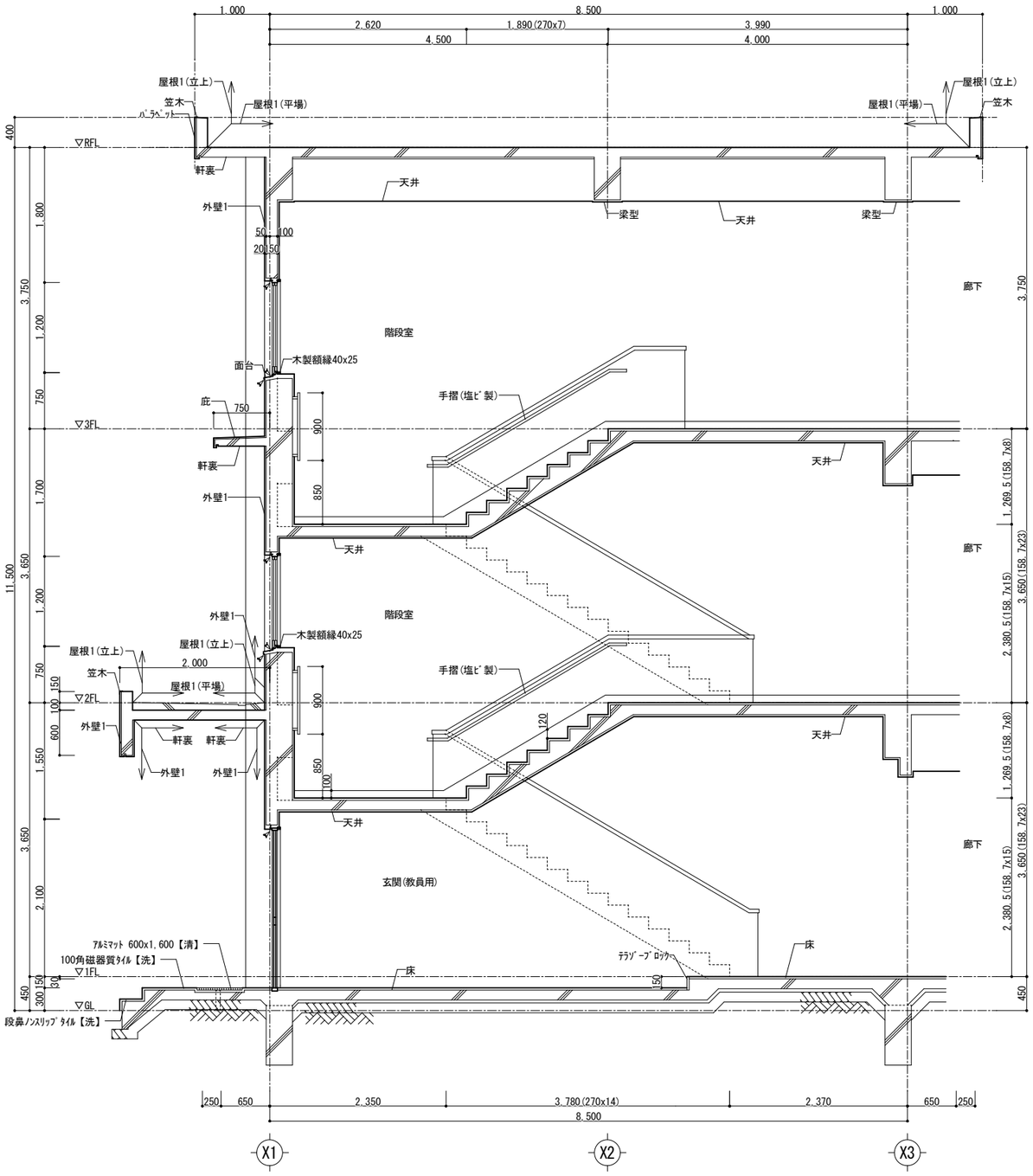

階段室D 断面図　S=1/50

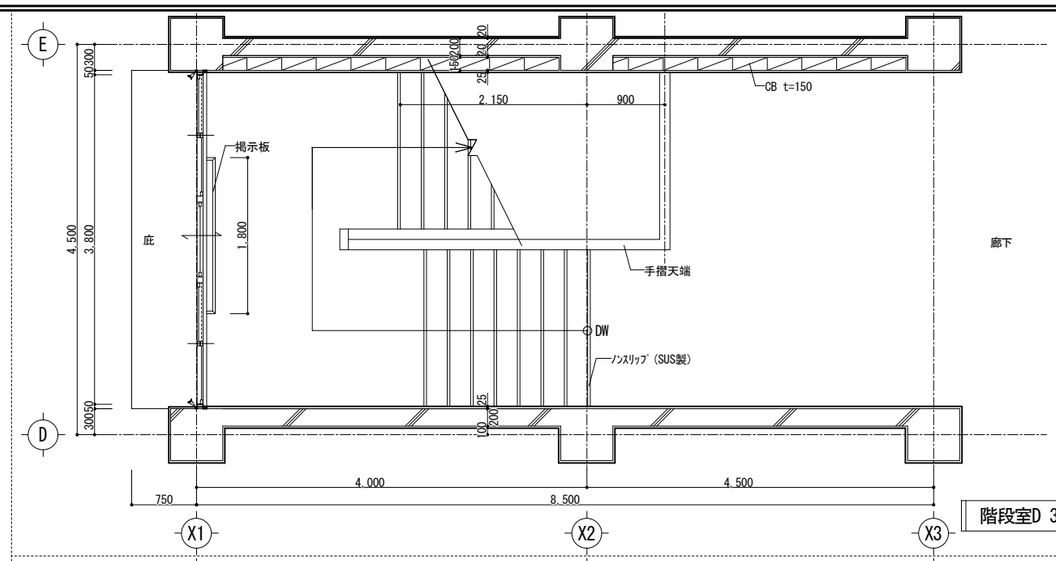

階段室D 3階平面図　S=1/50

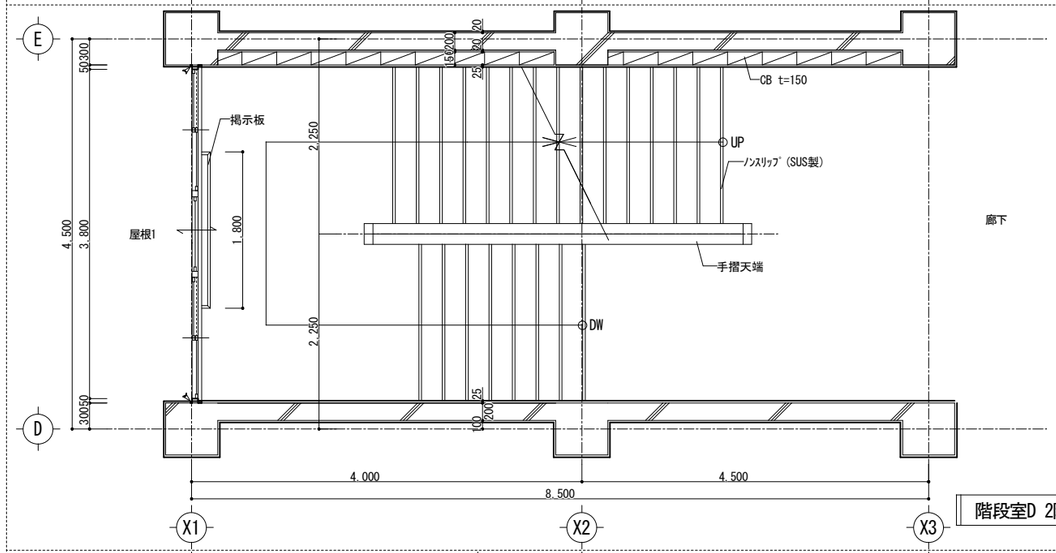

階段室D 2階平面図　S=1/50

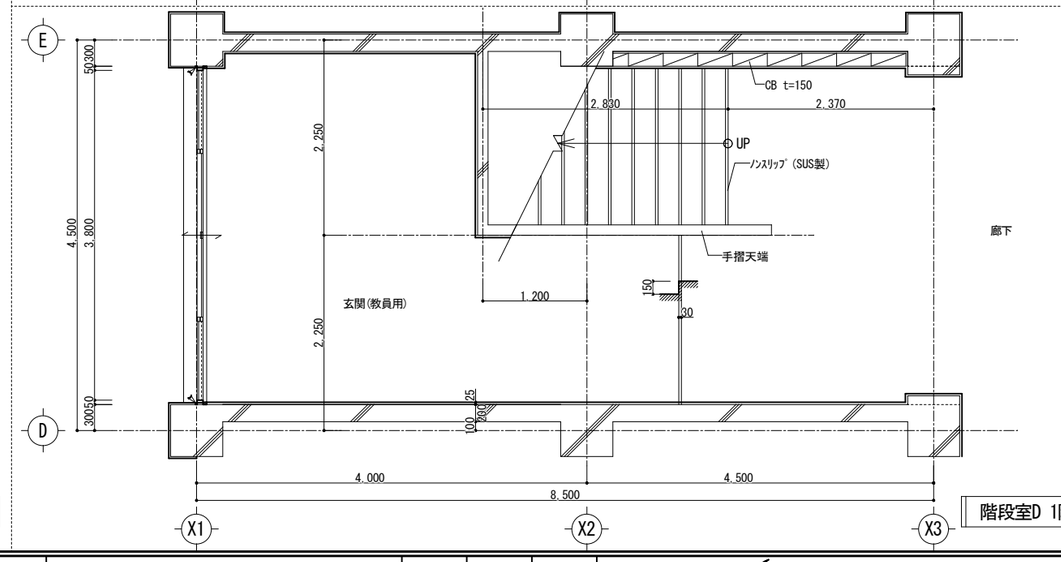

階段室D 1階平面図　S=1/50

工事名称 市立緑が丘東小学校大規模改修工事（Ⅰ期工事）		階段室D詳細図（現況・撤去・改修後） S=1/50	7 設計 魚崎	3 検図 魚崎	製図 畑

一級建築士事務所　株式会社 魚崎設計
姫路市田寺１丁目２－７（ UOSAKIﾋﾞﾙ 3F ）
電 話　姫路（０７９）２９８－０１３３・０１３４
一級建築士登録番号　第３１１６７４号　魚崎高広

A／031

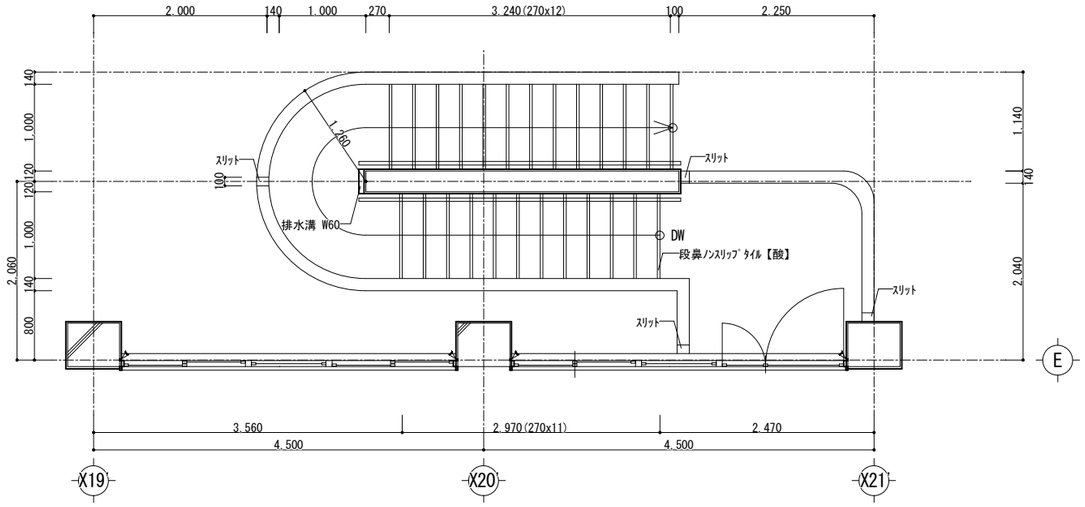

屋外階段 2階平面図 S=1/50

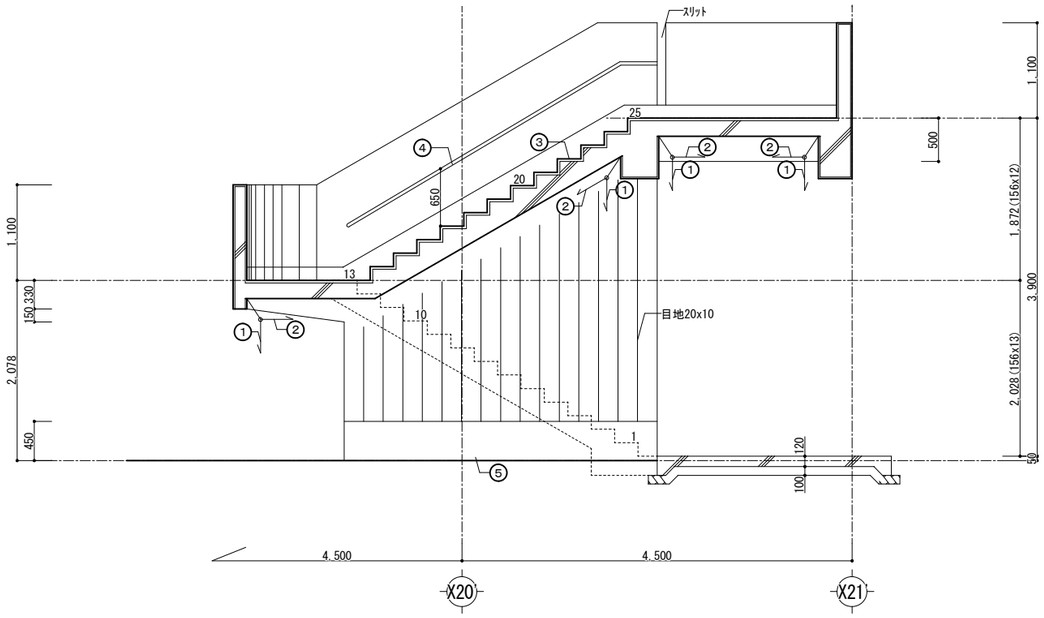

凡例		
①	梁型：複層塗材E塗 劣化部補修 厚肉アクリル系リシン吹付	【替】 【新】 【洗】
②	段裏：外装薄塗材E塗 劣化部補修 アクリル系リシン吹付	【新】 【新】 【洗】
③	防水モルタルコテ押エ	【洗】
④	ステンレス手摺	【清】
⑤	防水モルタルコテ押エ	【洗】

屋外階段 断面図 S=1/50

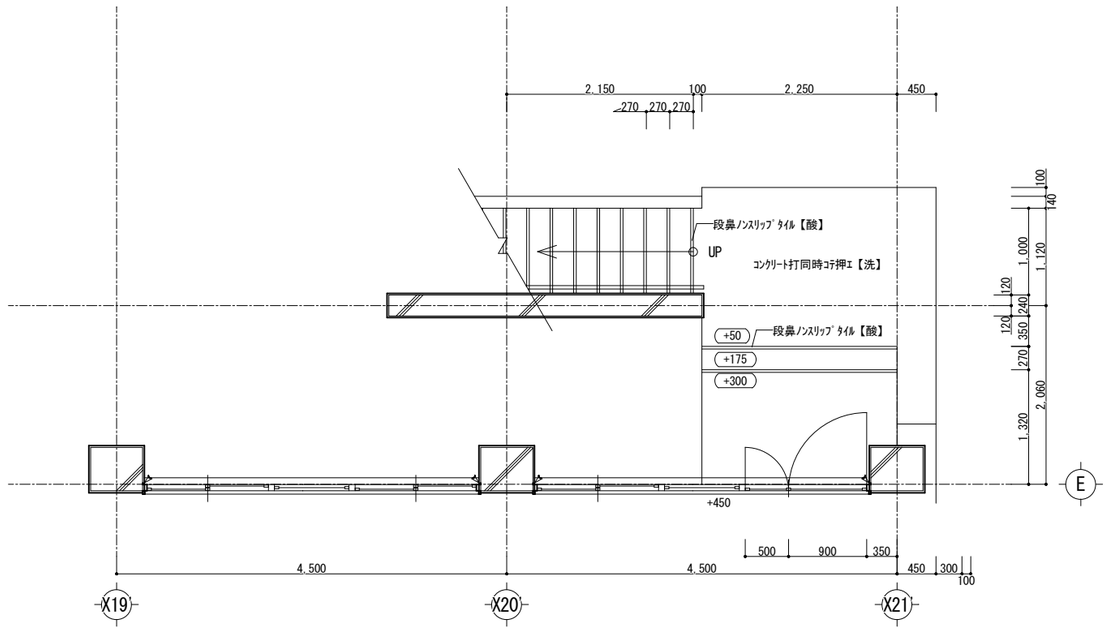

屋外階段 1階平面図 S=1/50

工事名称

市立緑が丘東小学校大規模改修工事（Ⅰ期工事）

屋外階段詳細図（現況・撤去・改修後）

S=1/50

7	3	
設計	検図	製図
魚崎	魚崎	畑

一級建築士事務所 株式会社 魚崎設計
姫路市田寺１丁目２－７（UOSAKIﾋﾞﾙ3F）
電話 姫路（０７９）２９８－０１３３・０１３４
一級建築士登録番号 第３１１６７４号 魚崎高広

A/032

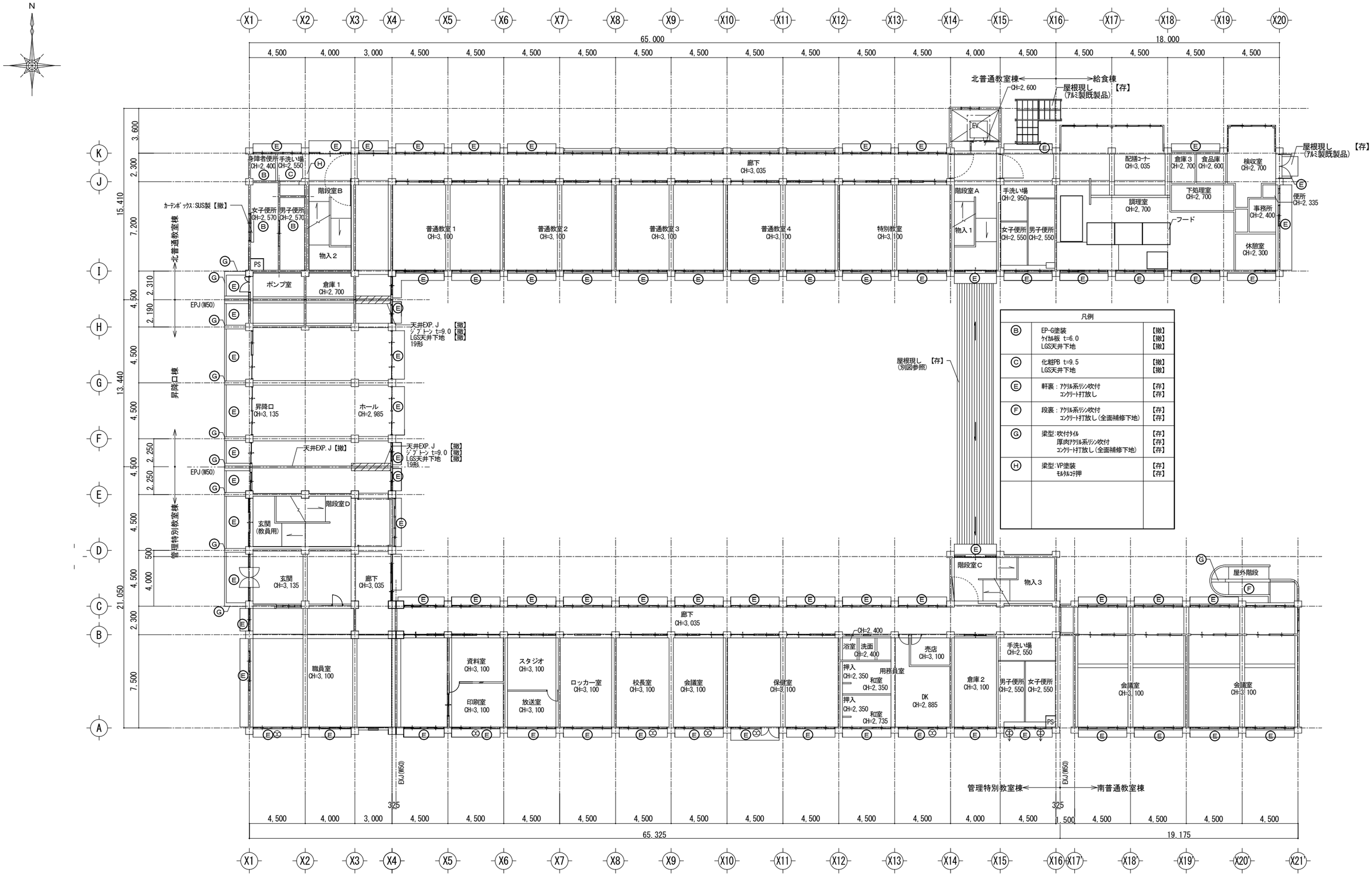

凡例		
Ⓑ	EP-G塗装 ｹｲｶﾙ板 t=6.0 LGS天井下地	【撤】 【撤】 【撤】
Ⓒ	化粧PB t=9.5 LGS天井下地	【撤】 【撤】
Ⓔ	軒裏：ｱｸﾘﾙ系ﾘｼﾝ吹付 ｺﾝｸﾘｰﾄ打放し	【存】 【存】
Ⓕ	段裏：ｱｸﾘﾙ系ﾘｼﾝ吹付 ｺﾝｸﾘｰﾄ打放し（全面補修下地）	【存】 【存】
Ⓖ	梁型：吹付ﾀｲﾙ 厚肉ｱｸﾘﾙ系ﾘｼﾝ吹付 ｺﾝｸﾘｰﾄ打放し（全面補修下地）	【存】 【存】 【存】
Ⓗ	梁型：VP塗装 ﾓﾙﾀﾙｺﾃ押	【存】 【存】

1階天井伏図（現況・撤去）　S＝1：200

工事名称					
市立緑が丘東小学校大規模改修工事（Ⅰ期工事）		1階天井伏図（現況・撤去） S=1/200	7	3	
			設計 魚崎	検図 魚崎	製図 畑

一級建築士事務所　株式会社 魚崎設計
姫路市田寺１丁目２－７（ UOSAKIﾋﾞﾙ 3F ）
電 話　姫路（０７９）２９８－０１３３・０１３４
一級建築士登録番号　第３１１６７４号　魚崎高広

A／033

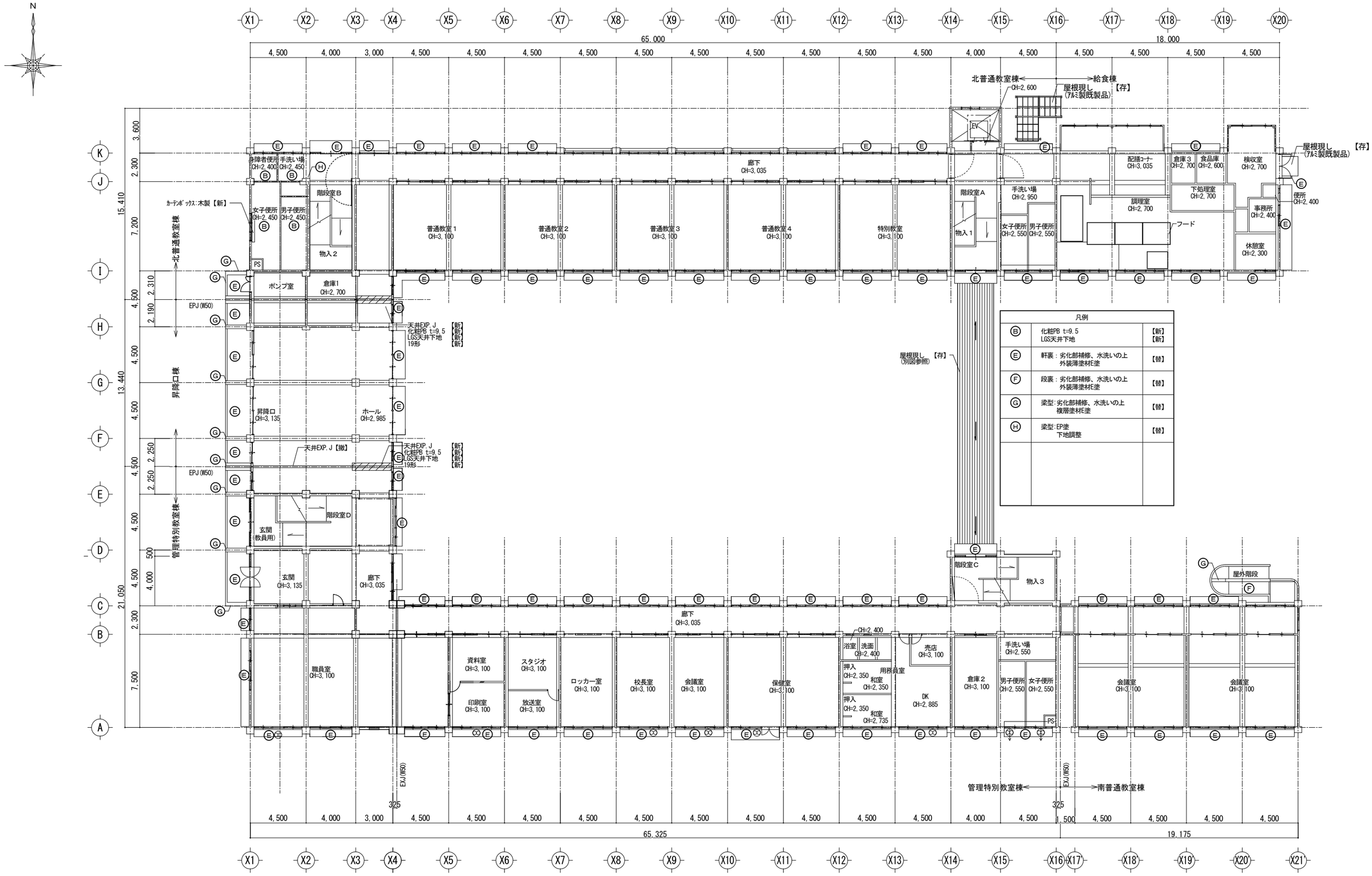

凡例		
Ⓑ	化粧PB t=9.5 LGS天井下地	【新】 【新】
Ⓔ	軒裏：劣化部補修、水洗いの上 外装薄塗材E塗	【替】
Ⓕ	段裏：劣化部補修、水洗いの上 外装薄塗材E塗	【替】
Ⓖ	梁型:劣化部補修、水洗いの上 複層塗材E塗	【替】
Ⓗ	梁型:EP塗 下地調整	【替】

1階天井伏図（改修後）　S＝1：200

工事名称						
市立緑が丘東小学校大規模改修工事（Ⅰ期工事）		1階天井伏図（改修後） S=1/200	7	3		
			設計 魚崎	検図 魚崎	製図 畑	

一級建築士事務所　株式会社 魚崎設計
姫路市田寺１丁目２－７（ UOSAKIﾋﾞﾙ 3F ）
電 話　姫路（０７９）２９８－０１３３・０１３４
一級建築士登録番号　第３１１６７４号　魚崎高広

A／034

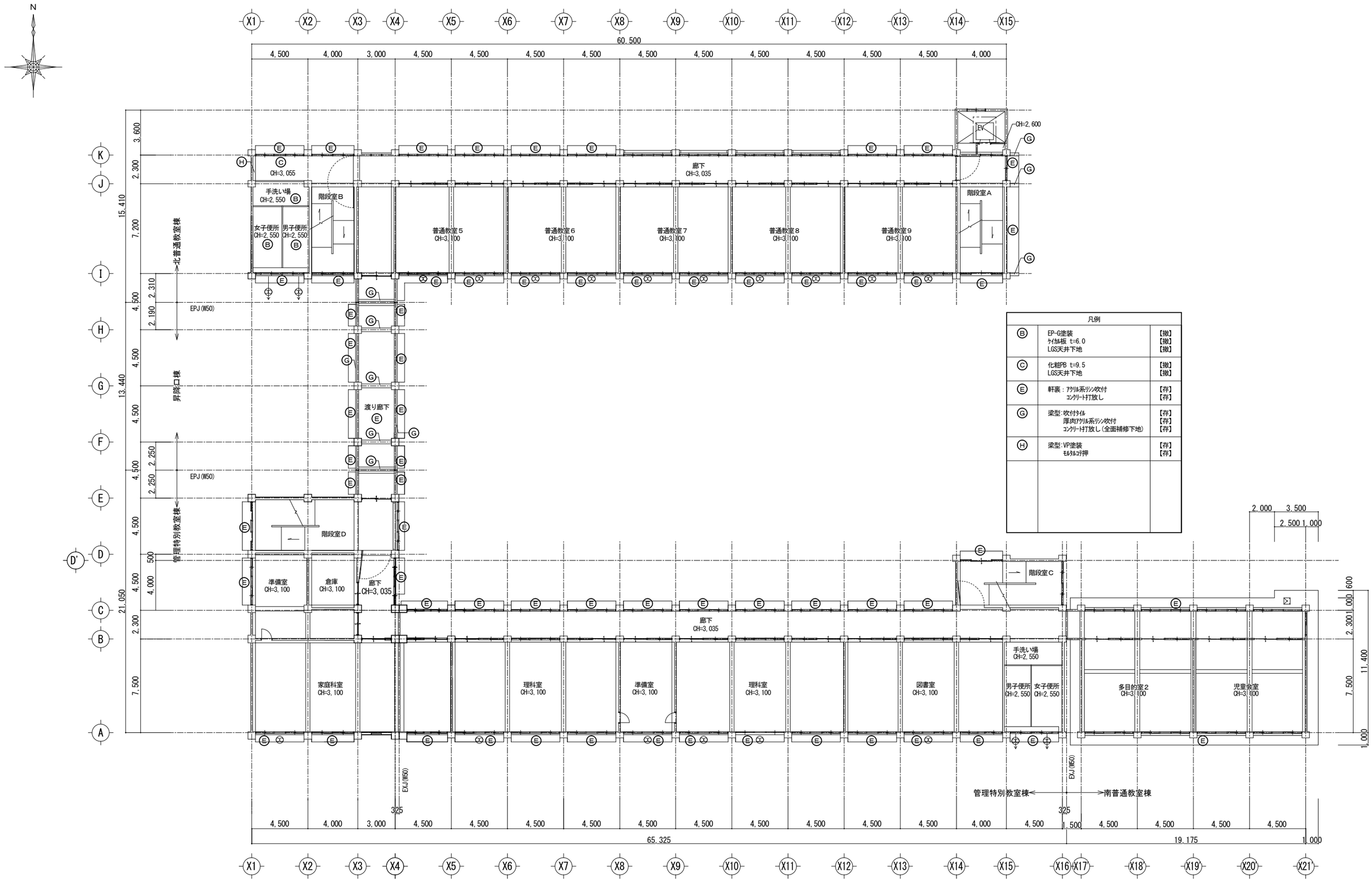

凡例		
Ⓑ	EP-G塗装 ｹｲｶﾙ板 t=6.0 LGS天井下地	【撤】 【撤】 【撤】
Ⓒ	化粧PB t=9.5 LGS天井下地	【撤】 【撤】
Ⓔ	軒裏：ｱｸﾘﾙ系ﾘｼﾝ吹付 ｺﾝｸﾘｰﾄ打放し	【存】 【存】
Ⓖ	梁型：吹付ﾀｲﾙ 厚肉ｱｸﾘﾙ系ﾘｼﾝ吹付 ｺﾝｸﾘｰﾄ打放し（全面補修下地）	【存】 【存】 【存】
Ⓗ	梁型：VP塗装 ﾓﾙﾀﾙｺﾃ押	【存】 【存】

２階天井伏図（現況・撤去）　Ｓ＝１：２００

工事名称						
市立緑が丘東小学校大規模改修工事（Ｉ期工事）		2階天井伏図（現況・撤去） S=1/200	7	3		一級建築士事務所 株式会社 魚崎設計 姫路市田寺１丁目２－７（UOSAKIﾋﾞﾙ3F） 電話 姫路（０７９）２９８－０１３３・０１３４ 一級建築士登録番号 第３１１６７４号 魚崎高広
			設計 魚崎	検図 魚崎	製図 畑	A／035

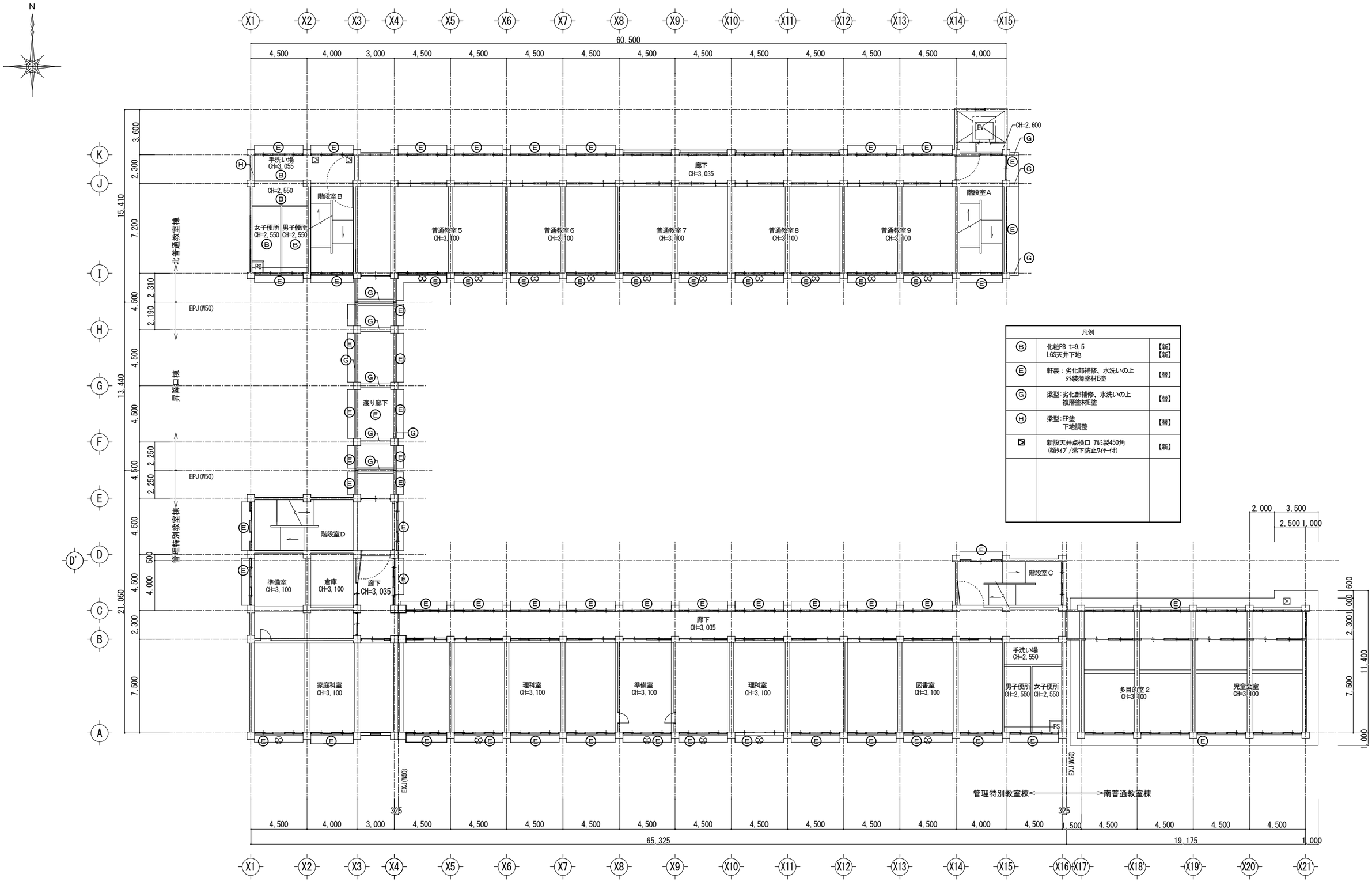

凡例		
Ⓑ	化粧PB t=9.5 LGS天井下地	【新】 【新】
Ⓔ	軒裏：劣化部補修、水洗いの上 外装薄塗材E塗	【替】
Ⓖ	梁型：劣化部補修、水洗いの上 複層塗材E塗	【替】
Ⓗ	梁型：EP塗 下地調整	【替】
⊠	新設天井点検口 ｱﾙﾐ製450角 (額ﾀｲﾌﾟ/落下防止ﾜｲﾔｰ付)	【新】

２階天井伏図（改修後）　Ｓ＝１：２００

工事名称						
市立緑が丘東小学校大規模改修工事（Ⅰ期工事）		2階天井伏図（改修後） S=1/200	7 設計 魚崎	3 検図 魚崎	製図 畑	一級建築士事務所 株式会社 魚崎設計 姫路市田寺１丁目２－７（UOSAKIﾋﾞﾙ3F） 電話 姫路（０７９）２９８－０１３３・０１３４ 一級建築士登録番号 第３１１６７４号 魚崎高広

A/036

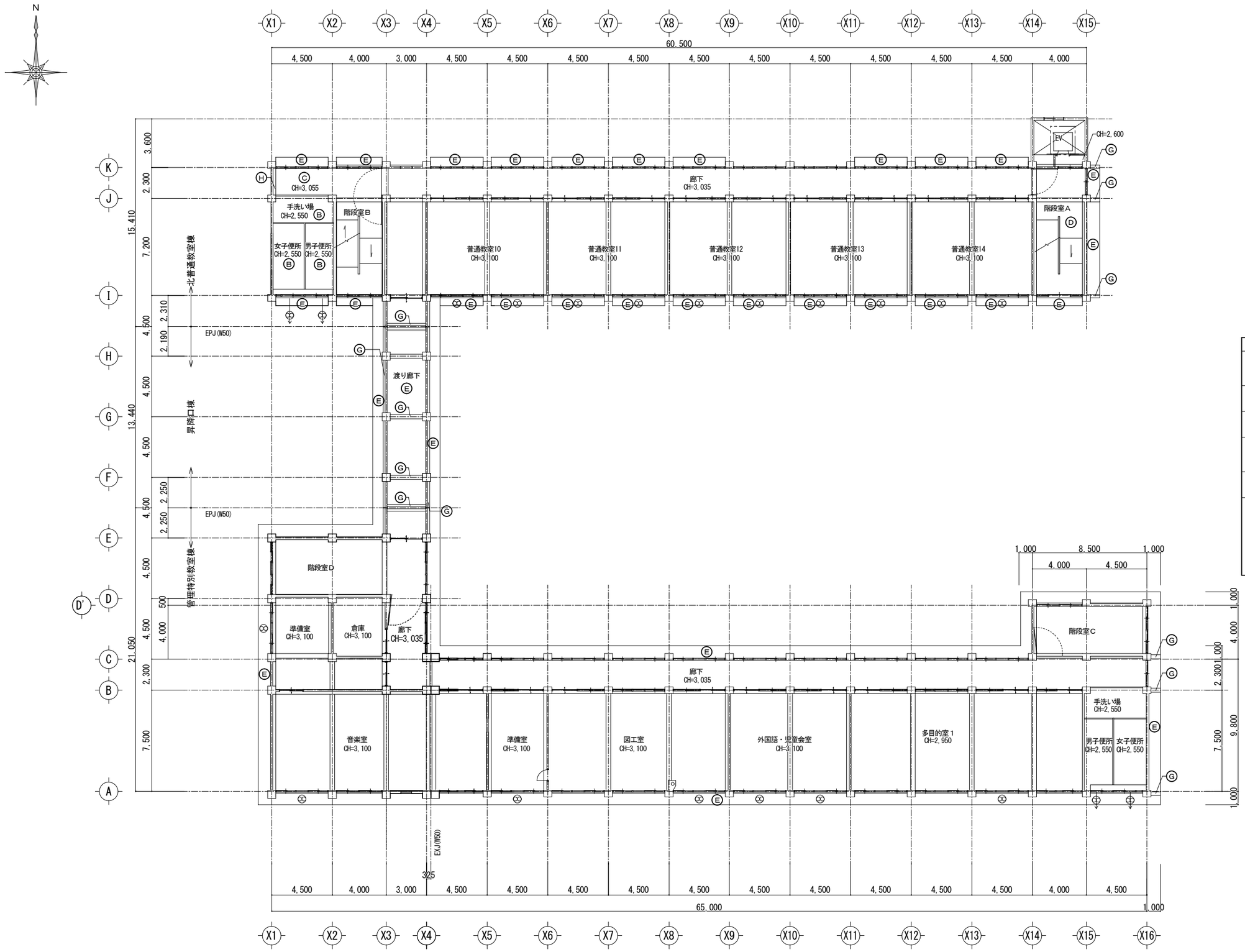

凡例		
Ⓑ	EP-G塗装 ｹｲｶﾙ板 t=6.0 LGS天井下地	【撤】 【撤】 【撤】
Ⓒ	化粧PB t=9.5 LGS天井下地	【撤】 【撤】
Ⓔ	軒裏：ｱｸﾘﾙ系ﾘｼﾝ吹付 ｺﾝｸﾘｰﾄ打放し	【存】 【存】
Ⓖ	梁型：吹付ﾀｲﾙ 厚肉ｱｸﾘﾙ系ﾘｼﾝ吹付 ｺﾝｸﾘｰﾄ打放し（全面補修下地）	【存】 【存】 【存】
Ⓗ	梁型：VP塗装 ﾓﾙﾀﾙｺﾃ押	【存】 【存】

３階天井伏図（現況・撤去）　Ｓ＝１：２００

工事名称						
市立緑が丘東小学校大規模改修工事（Ｉ期工事）		3階天井伏図（現況・撤去） S=1/200	7	3		
			設計 魚崎	検図 魚崎	製図 畑	

一級建築士事務所　株式会社 魚崎設計
姫路市田寺１丁目２－７（UOSAKIﾋﾞﾙ 3F）
電話　姫路（０７９）２９８－０１３３・０１３４
一級建築士登録番号　第３１１６７４号　魚崎高広

A／037

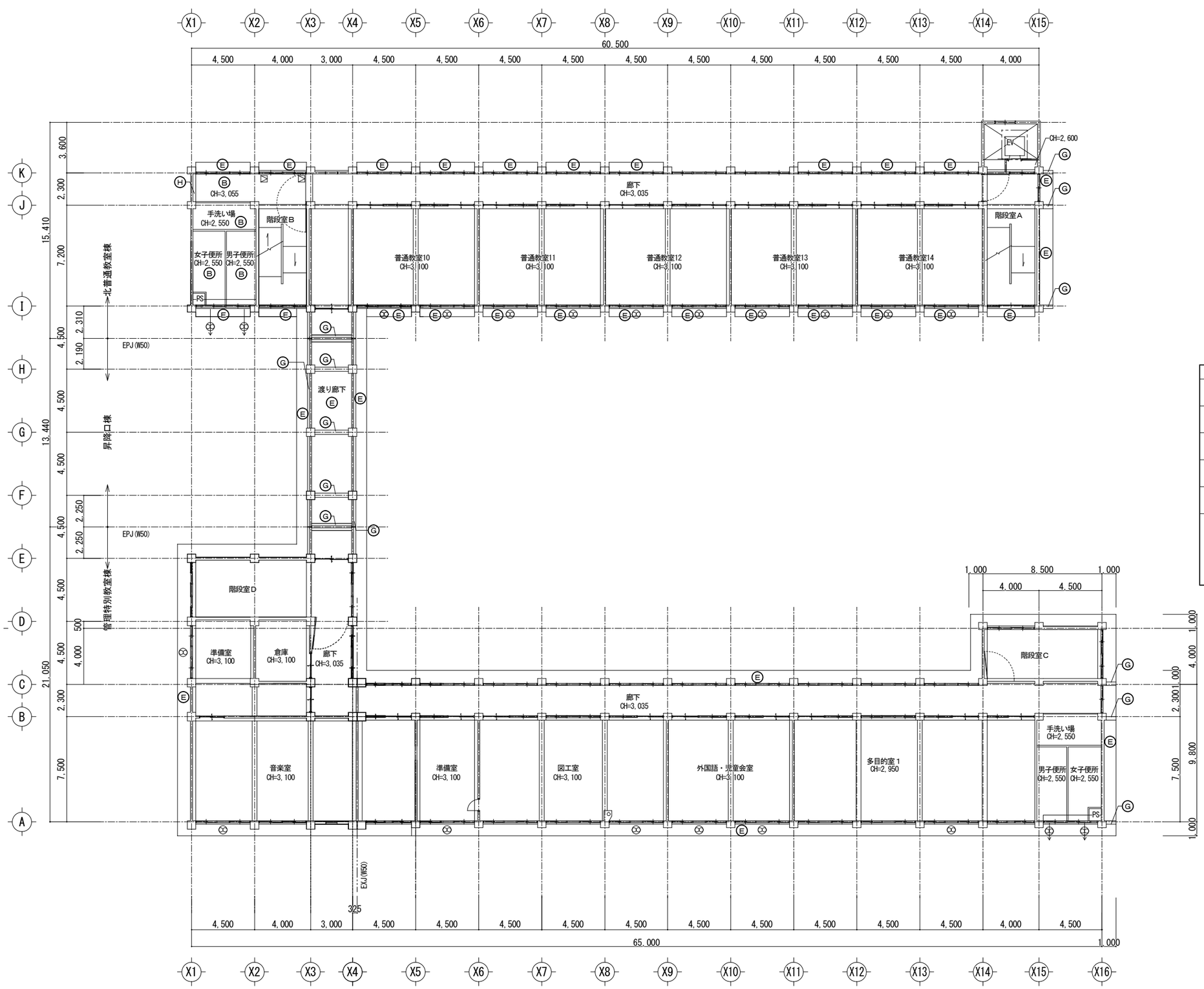

凡例		
Ⓑ	化粧PB t=9.5 LGS天井下地	【新】 【新】
Ⓔ	軒裏：劣化部補修、水洗いの上 外装薄塗材E塗	【替】
Ⓖ	梁型:劣化部補修、水洗いの上 複層塗材E塗	【替】
Ⓗ	梁型:EP塗 下地調整	【替】
⊠	新設天井点検口 ｱﾙﾐ製450角 (額ﾀｲﾌﾟ/落下防止ﾜｲﾔｰ付)	【新】

３階天井伏図（改修後）　Ｓ＝１：２００

工事名称

市立緑が丘東小学校大規模改修工事（Ｉ期工事）

3階天井伏図（改修後）

S=1/200

7	3	
設計	検図	製図
魚崎	魚崎	畑

一級建築士事務所　株式会社 魚 崎 設 計
姫路市田寺１丁目２－７（UOSAKIﾋﾞﾙ 3F）
電 話　姫路（０７９）２９８－０１３３・０１３４
一級建築士登録番号　第３１１６７４号　魚 崎 高 広

A／038

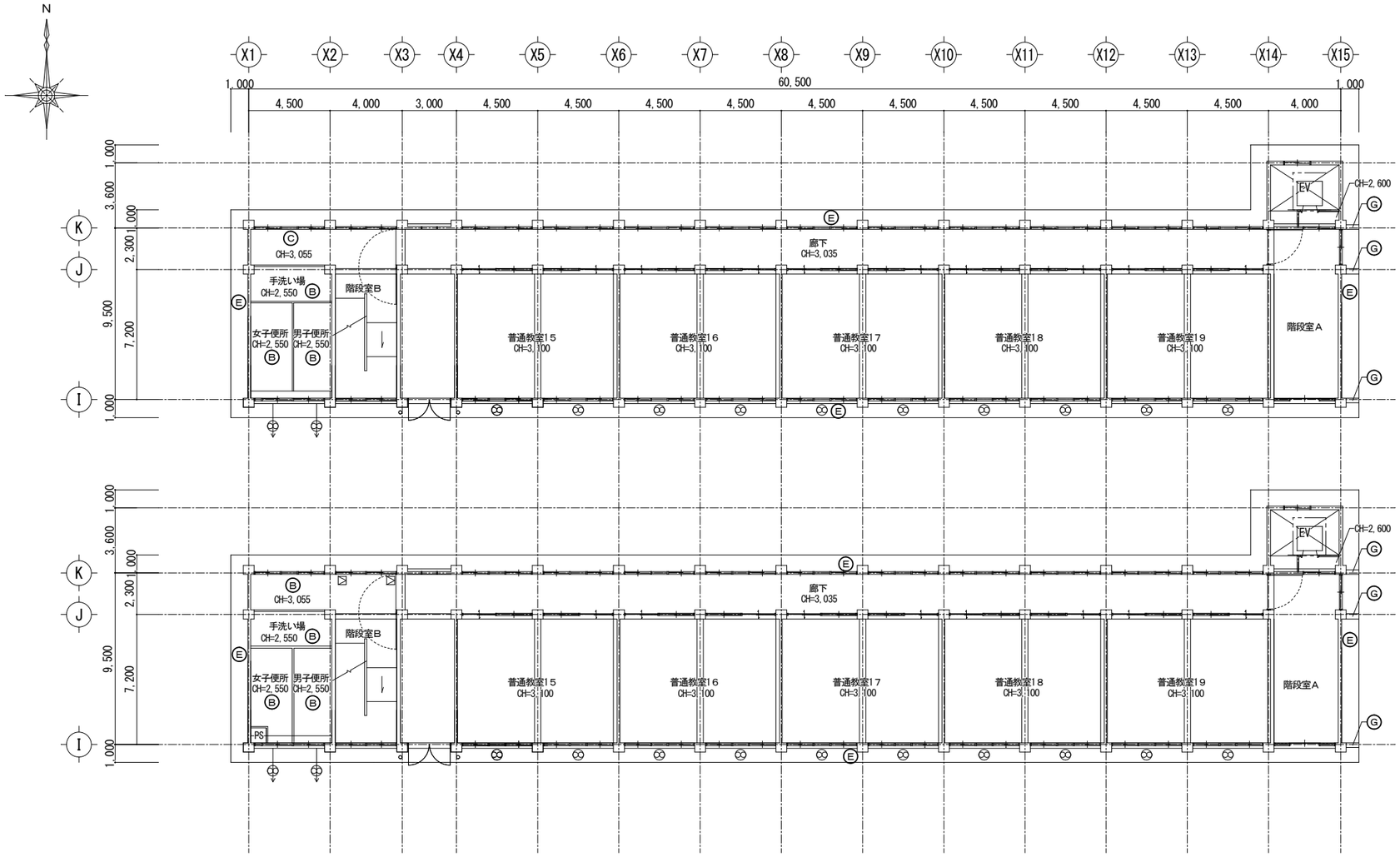

４階天井伏図（現況・撤去）　Ｓ＝１：２００

４階天井伏図（改修後）　Ｓ＝１：２００

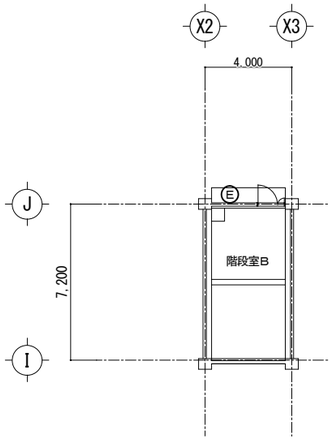

PH階天井伏図（現況・撤去、改修後）　Ｓ＝１：２００

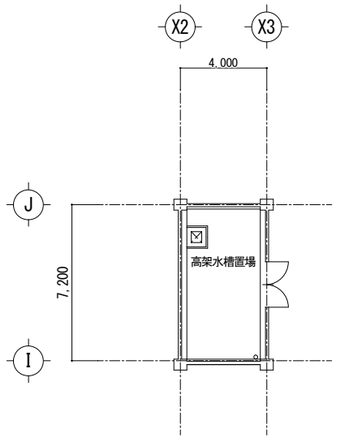

PH R階天井伏図（現況・撤去、改修後）　Ｓ＝１：２００

凡例

改修前			改修後	
Ⓑ	EP-G塗装 ｹｲｶﾙ板 t=6.0 LGS天井下地	【撤】 【撤】 【撤】	化粧PB t=9.5 LGS天井下地	【新】 【新】
Ⓒ	化粧PB t=9.5 LGS天井下地	【撤】 【撤】	—	—
Ⓔ	軒裏:ｱｸﾘﾙ系ﾘｼﾝ吹付 ｺﾝｸﾘｰﾄ打放し	【存】 【存】	軒裏:劣化部補修、水洗いの上 外装薄塗材E塗	【新】
Ⓖ	梁型:吹付ﾀｲﾙ 厚肉ｱｸﾘﾙ系ﾘｼﾝ吹付 ｺﾝｸﾘｰﾄ打放し(全面補修下地)	【存】 【存】 【存】	梁型:劣化部補修、水洗いの上 複層塗材E塗	【替】
⊠	—	—	新設天井点検口 ｱﾙﾐ製450角 (額ﾀｲﾌﾟ/落下防止ﾜｲﾔｰ付)	【新】

工事名称

市立緑が丘東小学校大規模改修工事（Ｉ期工事）

4階・PH階天井伏図（現況・撤去・改修後）

S=1/200

7	3	
設計	検図	製図
魚崎	魚崎	畑

一級建築士事務所　株式会社 魚崎設計
姫路市田寺１丁目２－７（ UOSAKIﾋﾞﾙ 3F ）
電 話　姫路（０７９）２９８－０１３３・０１３４
一級建築士登録番号　第３１１６７４号　魚崎高広

A／039

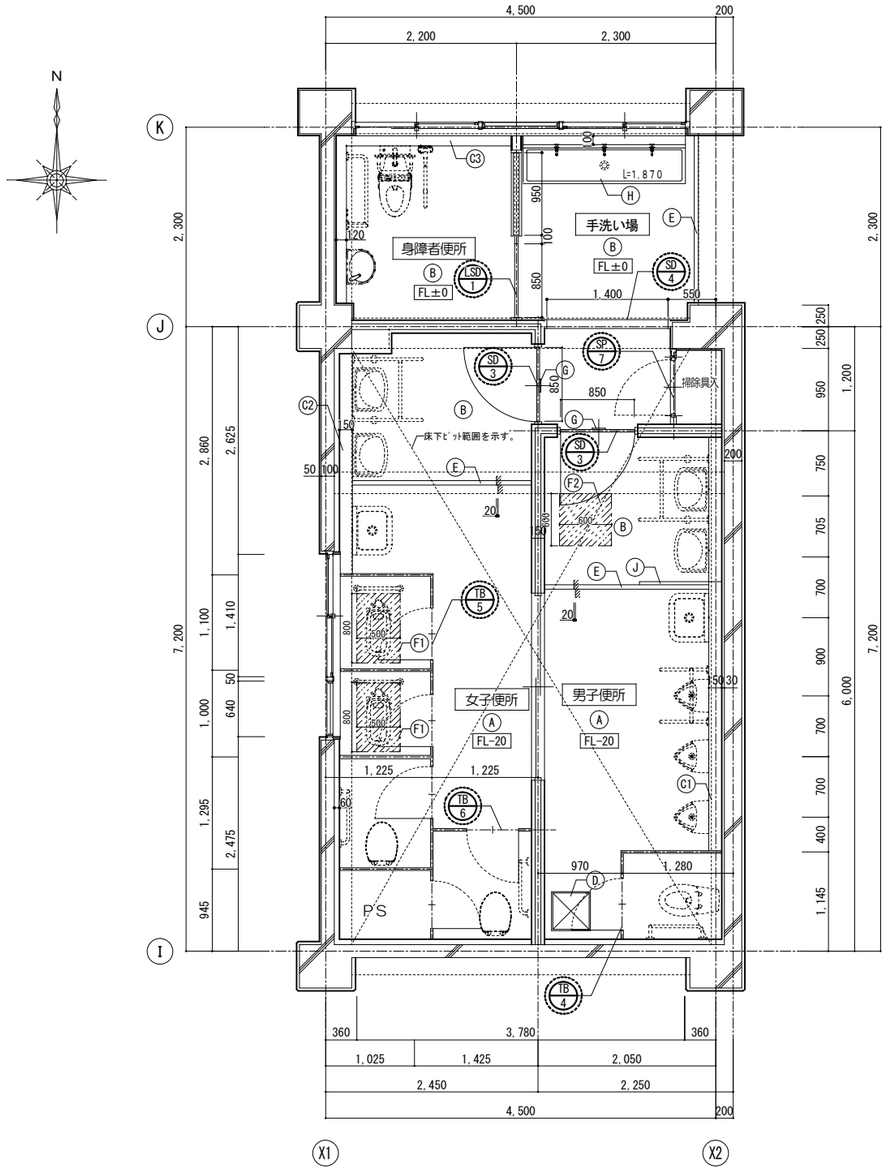

1階便所B 平面詳細図（現況・撤去）　S＝1：50

改修内容					
凡例	項目	改修方法	凡例	項目	改修方法
Ⓐ	床：50角ﾀｲﾙ貼 ﾓﾙﾀﾙ下地 押え軽量ｺﾝｸﾘｰﾄ ｱｽﾌｧﾙﾄ防水	【存】 【存】 【存】 【存】	Ⓔ	床見切：SUS製 W=50	【撤】
			Ⓕ1	和便器周辺ｽﾗﾌﾞﾊﾂﾘ（別図参照）	【撤】
			Ⓕ2	点検口設置部分ｽﾗﾌﾞﾊﾂﾘ（別図参照）	【撤】
Ⓑ	床：ﾋﾞﾆﾙ床ｼｰﾄ ﾓﾙﾀﾙｺﾃ押エ	【撤】 【存】	Ⓖ	ﾋﾟｸﾄｻｲﾝ(平付)	【撤】
			Ⓗ	手洗い流し台(SUS製)	【撤】
Ⓒ1	面台：ﾃﾗｿﾞｰﾌﾞﾛｯｸ L4,760xD150 t=25	【撤】	Ⓘ		
Ⓒ2	面台：ﾃﾗｿﾞｰﾌﾞﾛｯｸ L2,570xD150 t=25	【撤】	Ⓙ	目隠しﾊﾟｰﾃｰｼｮﾝ：ﾃﾗｿﾞｰﾌﾞﾛｯｸ W620xD1,170 t=30	【撤】
Ⓒ3	面台：ﾃﾗｿﾞｰﾌﾞﾛｯｸ L3,880xD120 t=25	【撤】	Ⓚ		
Ⓒ4			Ⓛ		
Ⓒ5			Ⓜ		
Ⓒ6					
Ⓒ7					
Ⓓ	床下点検口(ｶｯﾀｰ切り共)450□(枠共)	【撤】			

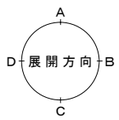

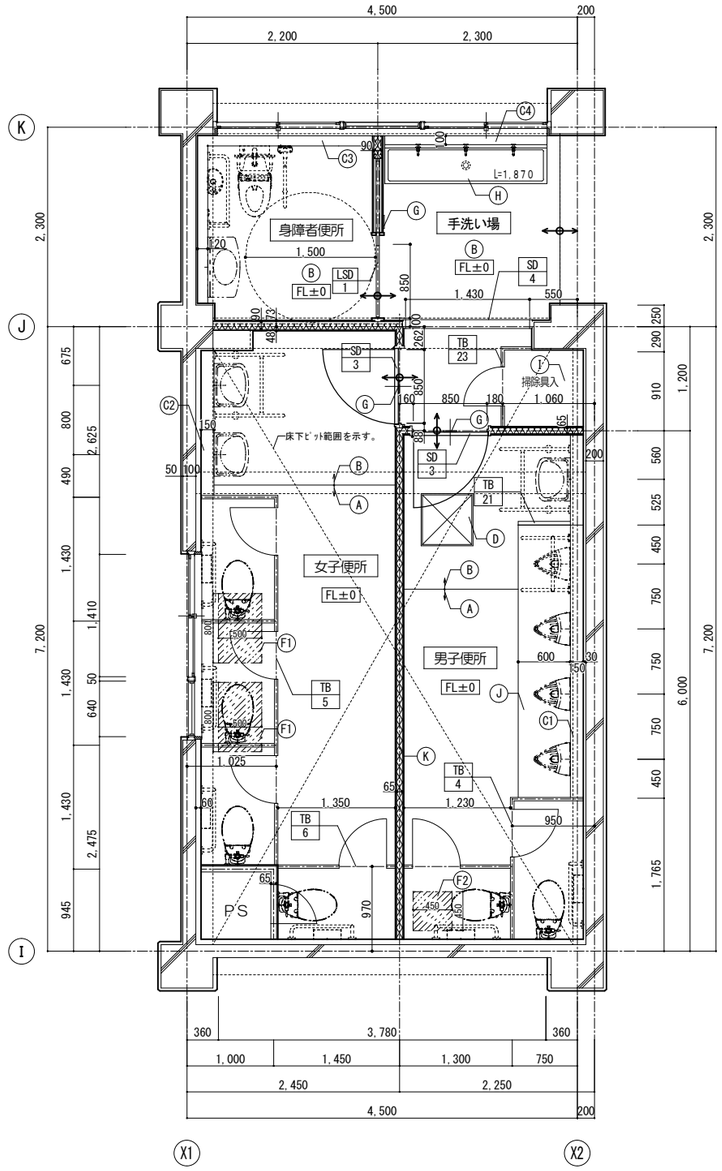

1階便所B 平面詳細図（改修後）　S＝1：50

改修内容					
凡例	項目	改修方法	凡例	項目	改修方法
Ⓐ	床：ﾋﾞﾆﾙ床ｼｰﾄ(抗菌防滑) ｾﾙﾌﾚﾍﾞﾘﾝｸﾞ 50角ﾀｲﾙ貼 ﾓﾙﾀﾙ下地 押え軽量ｺﾝｸﾘｰﾄ ｱｽﾌｧﾙﾄ防水	【新】 【新】 【存】 【存】 【存】 【存】	Ⓓ	床下点検口 600□(枠共)	【新】
			Ⓔ		
			Ⓕ1	和便器撤去跡開口閉鎖（別図参照）	【新】
			Ⓕ2	点検口撤去跡開口閉鎖（別図参照）	【新】
Ⓑ	床：ﾋﾞﾆﾙ床ｼｰﾄ(抗菌防滑) ﾓﾙﾀﾙｺﾃ押エ	【新】 【存】	Ⓖ	ﾋﾟｸﾄｻｲﾝ(平付)	【新】
			Ⓗ	手洗い流し台(SUS製)	【新】
Ⓒ1	面台：ﾎﾟｽﾄﾌｫｰﾑ L4,180xD150 t=25	【新】	Ⓘ	棚・ﾓｯﾌﾟ掛	【新】
Ⓒ2	面台：ﾎﾟｽﾄﾌｫｰﾑ L1,670xD150 t=25	【新】	Ⓙ	汚垂石 t=6.0	【新】
Ⓒ3	面台：ﾎﾟｽﾄﾌｫｰﾑ L3,880xD120 t=25	【新】	Ⓚ	ｸﾞﾗｽｳｰﾙ 24k W=65部分 t=50 ※ｸﾞﾗｽｳｰﾙ充填の壁LGSIはｽﾗﾌﾞまで施工	【新】
Ⓒ4	面台：ﾎﾟｽﾄﾌｫｰﾑ L1,870xD100 t=25	【新】			
Ⓒ5			Ⓛ		
Ⓒ6			Ⓜ		
Ⓒ7					

床 仕上貼分を示す。
（溶接止め）

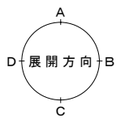

工事名称

市立緑が丘東小学校大規模改修工事（Ⅰ期工事）

1階便所B 平面詳細図（現況・撤去、改修後）

S=1/50

7	3	
設計	検図	製図
魚崎	魚崎	畑

一級建築士事務所　株式会社 魚崎設計
姫路市田寺1丁目2－7（UOSAKIﾋﾞﾙ 3F）
電話 姫路（079）298－0133・0134
一級建築士登録番号 第311674号 魚崎高広

A/040

1階男子便所B（現況・撤去）		
床	50角 ﾀｲﾙ貼 ﾓﾙﾀﾙ下地 押え 軽量ｺﾝｸﾘｰﾄ ｱｽﾌｧﾙﾄ防水 一部ﾋﾞﾆﾙ床ｼｰﾄ ﾓﾙﾀﾙｺﾃ押エ	【存】 【存】 【存】 【存】 【撤】 【存】
巾木	100角ﾀｲﾙ貼 ﾓﾙﾀﾙ下地	【存】 【存】
壁	100角ﾀｲﾙ貼 ﾓﾙﾀﾙ下地 一部化粧ｹｲｶﾙ板 PBt=9.5 木製胴縁 LGS壁下地	【存】 【存】 【撤】 【撤】
腰壁	100角ﾀｲﾙ貼 ﾓﾙﾀﾙ下地 CBt=100	【撤】 【撤】
天井	EP-G塗装 ｹｲｶﾙ板 t=6.0 LGS天井下地	【撤】 【撤】 【撤】
廻縁	ｱﾙﾐ製	【撤】
備考	ﾄｲﾚﾌﾞｰｽ、面台 洋便器、手摺、小便器、手洗い器 化粧鏡	【撤】 【撤】【撤】

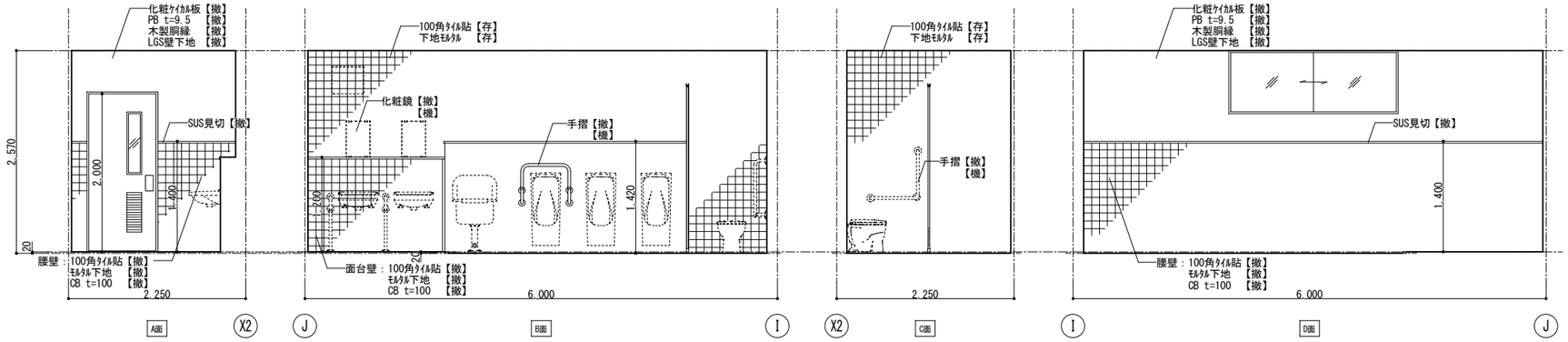

1階女子便所B（現況・撤去）		
床	50角 ﾀｲﾙ貼 ﾓﾙﾀﾙ下地 押え 軽量ｺﾝｸﾘｰﾄ ｱｽﾌｧﾙﾄ防水 一部ﾋﾞﾆﾙ床ｼｰﾄ ﾓﾙﾀﾙｺﾃ押エ	【存】 【存】 【存】 【存】 【撤】 【存】
巾木	100角ﾀｲﾙ貼 ﾓﾙﾀﾙ下地	【存】 【存】
壁	100角ﾀｲﾙ貼 ﾓﾙﾀﾙ下地 一部化粧ｹｲｶﾙ板 PBt=9.5 木製胴縁 LGS壁下地	【存】 【存】 【撤】 【撤】
腰壁	100角ﾀｲﾙ貼 ﾓﾙﾀﾙ下地 CBt=100	【撤】 【撤】
天井	EP-G塗装 ｹｲｶﾙ板 t=6.0 LGS天井下地	【撤】 【撤】 【撤】
廻縁	ｱﾙﾐ製	【撤】
備考	ﾄｲﾚﾌﾞｰｽ、面台 和便器、洋便器、手摺、手洗い器 化粧鏡	【撤】 【撤】【撤】

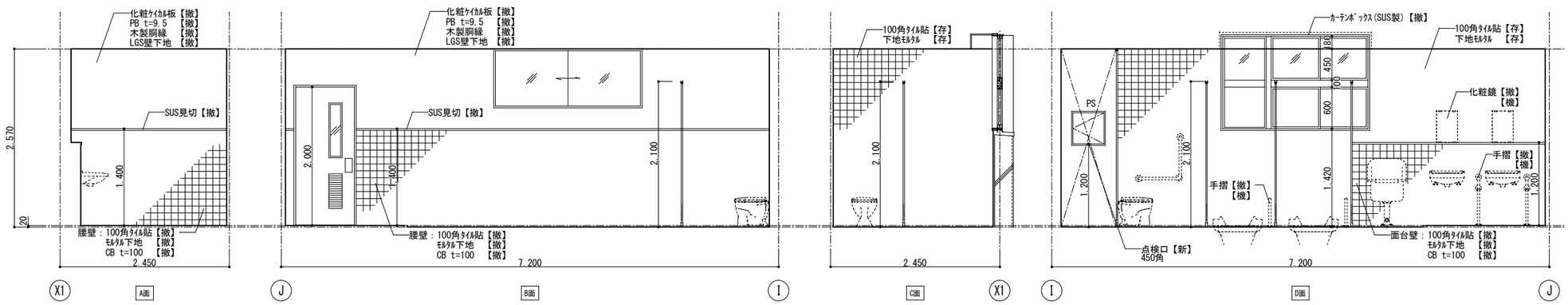

1階手洗い場B（現況・撤去）		
床	ﾋﾞﾆﾙ床ｼｰﾄ ﾓﾙﾀﾙｺﾃ押エ	【撤】 【存】
巾木	ｿﾌﾄ巾木H=100 ﾓﾙﾀﾙ下地	【撤】 【存】
壁	VP塗 ﾓﾙﾀﾙ下地 一部化粧ｹｲｶﾙ板 PBt=9.5 木製胴縁 LGS壁下地	【存】 【存】 【撤】 【撤】
腰壁	100角ﾀｲﾙ貼 ﾓﾙﾀﾙ下地 CBt=100	【撤】 【撤】
天井	化粧PB t=9.5 LGS天井下地	【撤】 【撤】
廻縁	ｱﾙﾐ製	【撤】
備考	手洗い器 化粧鏡	【撤】 【撤】【撤】

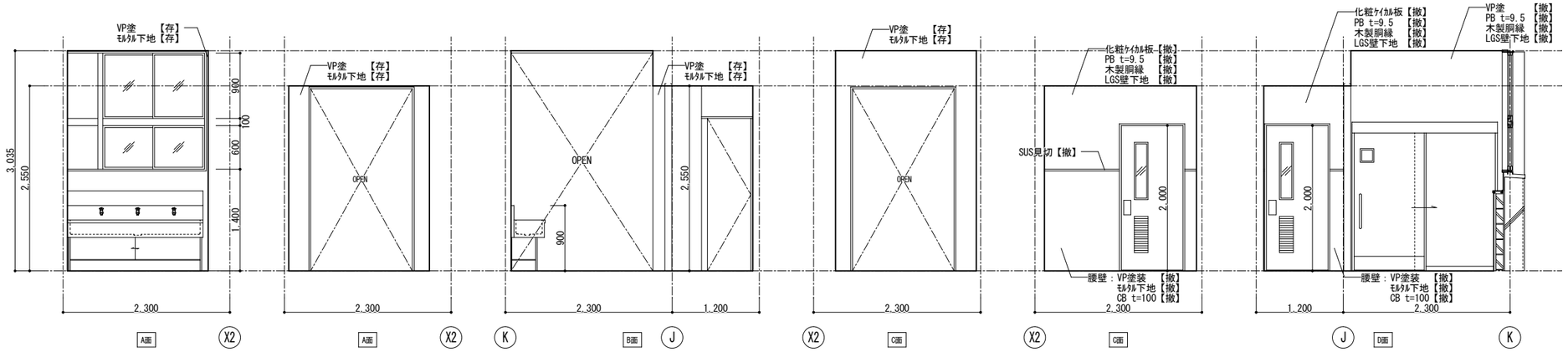

1階身障者便所（現況・撤去）		
床	ﾋﾞﾆﾙ床ｼｰﾄ ﾓﾙﾀﾙｺﾃ押エ	【撤】 【存】
巾木	100角ﾀｲﾙ貼 ﾓﾙﾀﾙ下地	【存】 【存】
壁	VP塗 ﾓﾙﾀﾙ下地 一部化粧ｹｲｶﾙ板 PBt=9.5 木製胴縁 LGS壁下地	【存】 【存】 【撤】 【撤】
腰壁	100角ﾀｲﾙ貼 ﾓﾙﾀﾙ下地 CBt=100	【撤】 【撤】
天井	EP-G塗装 ｹｲｶﾙ板 t=6.0 LGS天井下地	【撤】 【撤】 【撤】
廻縁	ｱﾙﾐ製	【撤】
備考	面台 洋便器、手摺、手洗い器	【撤】 【機】【撤】

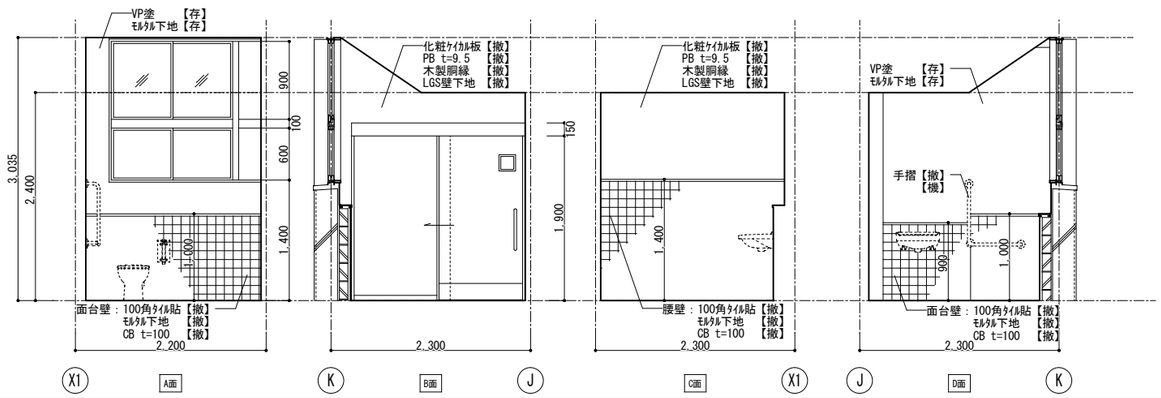

工事名称

市立緑が丘東小学校大規模改修工事（Ⅰ期工事）

1階便所B 展開図（現況・撤去）

S=1/50

設計	検図	製図
7 魚崎	3 魚崎	畑

一級建築士事務所 株式会社 魚崎設計
姫路市田寺１丁目２－７（ UOSAKIﾋﾞﾙ 3F ）
電 話 姫路（０７９）２９８－０１３３・０１３４
一級建築士登録番号 第３１１６７４号 魚崎高広

A/041

1階男子便所B（改修後）		
床	ﾋﾞﾆﾙ床ｼｰﾄ(抗菌防滑) ｾﾙﾌﾚﾍﾞﾘﾝｸﾞ	【新】 【新】
巾木	SUS製 H=60	【新】
壁	ﾒﾗﾐﾝ化粧板 100角ﾀｲﾙ貼 一部PBt=12.5 LGS壁下地	【新】 【存】 【新】
天井	化粧PB t=9.5 LGS天井下地	【新】 【新】
廻縁	ｱﾙﾐ製	【新】
備考	ﾄｲﾚﾌﾞｰｽ、面台 洋便器、手摺、小便器、手洗い器 化粧鏡	【新】 【機】【新】

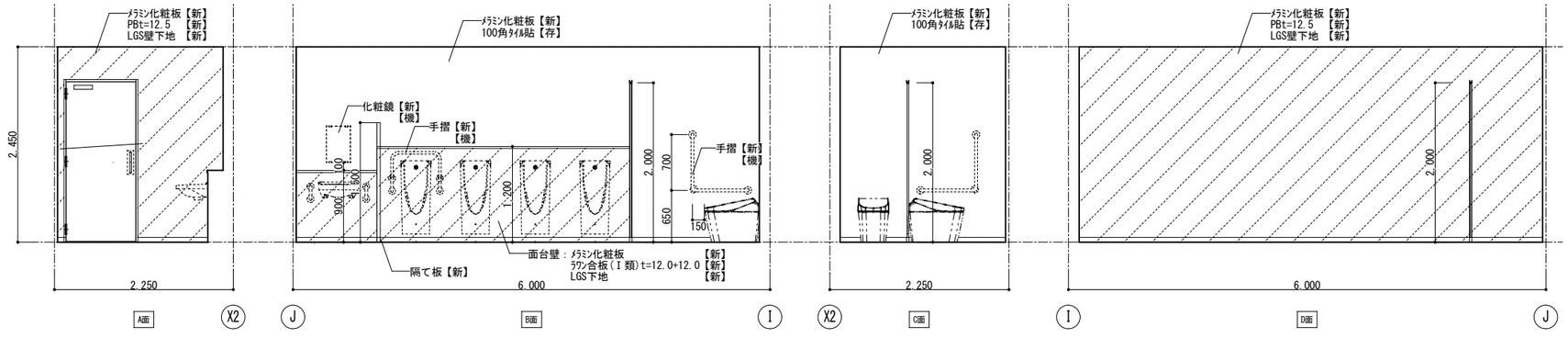

1階女子便所B（改修後）		
床	ﾋﾞﾆﾙ床ｼｰﾄ(抗菌防滑) ｾﾙﾌﾚﾍﾞﾘﾝｸﾞ	【新】 【新】
巾木	SUS製 H=60	【新】
壁	ﾒﾗﾐﾝ化粧板 100角ﾀｲﾙ貼 一部PBt=12.5 LGS壁下地	【新】 【存】 【新】
天井	化粧PB t=9.5 LGS天井下地	【新】 【新】
廻縁	ｱﾙﾐ製	【新】
備考	ﾄｲﾚﾌﾞｰｽ、面台 洋便器、手摺、手洗い器、化粧鏡	【新】 【機】【新】

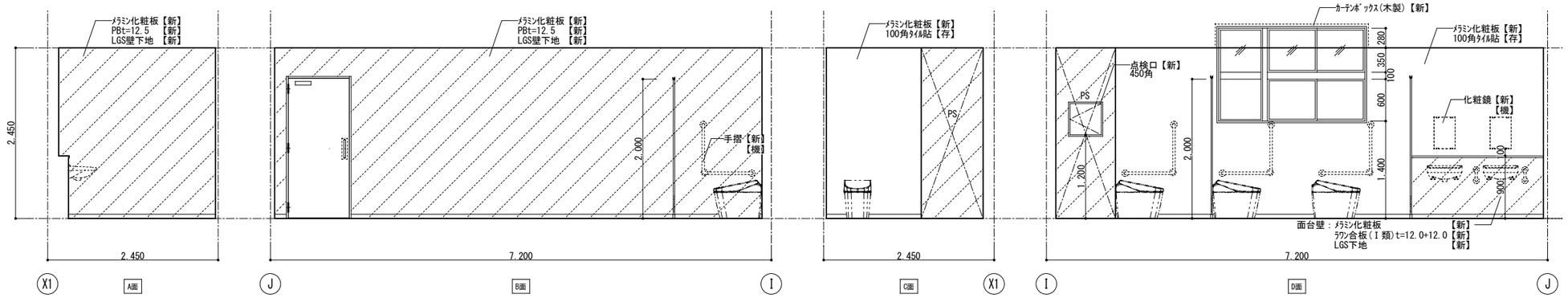

1階手洗い場B（改修後）		
床	ﾋﾞﾆﾙ床ｼｰﾄ(抗菌防滑) ﾓﾙﾀﾙﾓﾙﾀﾙ押え	【新】 【存】
巾木	ｿﾌﾄ巾木 H=100	【新】
壁	EP塗 下地調整 一部PBt=12.5 LGS壁下地	【新】 【新】 【新】
天井	化粧PB t=9.5 LGS天井下地	【新】 【新】
廻縁	ｱﾙﾐ製	【新】
備考	ﾄｲﾚﾌﾞｰｽ、面台 手洗い器	【新】 【機】【新】

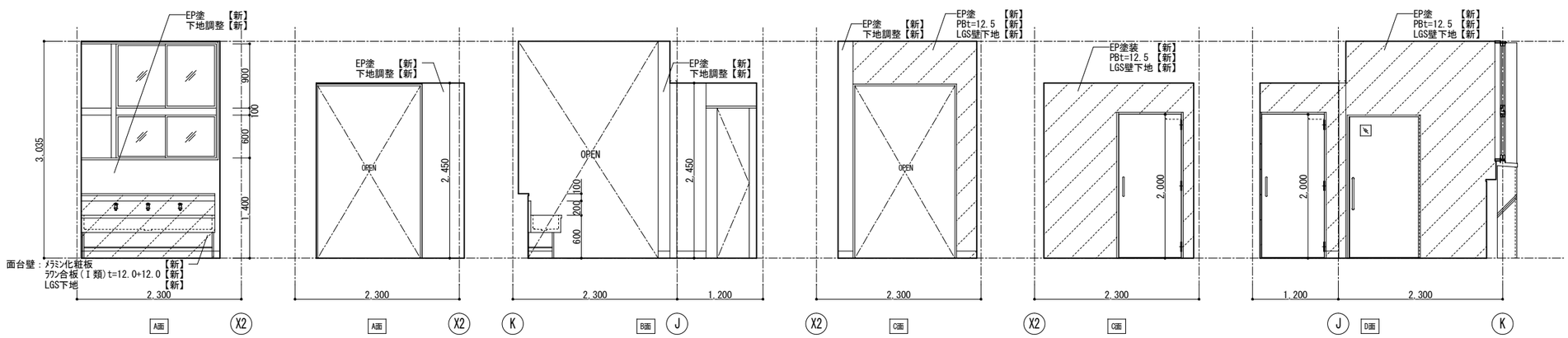

1階身障者便所（改修後）		
床	ﾋﾞﾆﾙ床ｼｰﾄ(抗菌防滑) ﾓﾙﾀﾙﾓﾙﾀﾙ押え	【新】 【存】
巾木	SUS製 H=60	【新】
壁	ﾒﾗﾐﾝ化粧板 下地調整 一部PBt=12.5 LGS壁下地	【新】 【新】 【新】
天井	化粧PB t=9.5 LGS天井下地	【新】 【新】
廻縁	ｱﾙﾐ製	【新】
備考	面台 洋便器、手摺、化粧鏡	【新】 【機】【新】

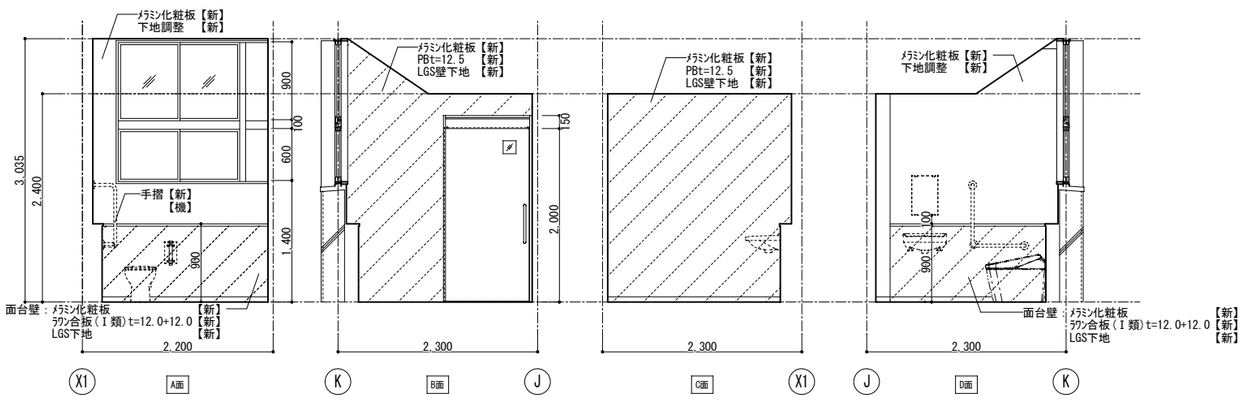

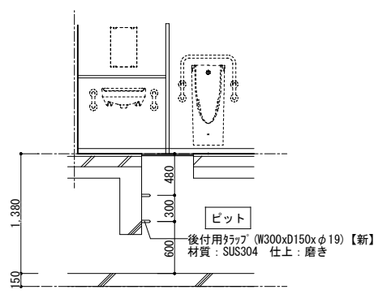

ピット内タラップ詳細図 S=1/50

工事名称

市立緑が丘東小学校大規模改修工事（Ⅰ期工事）

1階便所B 展開図（改修後）

S=1/50

7	3	
設計	検図	製図
魚崎	魚崎	畑

一級建築士事務所 株式会社 魚崎設計

姫路市田寺１丁目２－７（UOSAKIﾋﾞﾙ3F）
電話 姫路（０７９）２９８－０１３３・０１３４
一級建築士登録番号 第３１１６７４号 魚崎高広

A/042

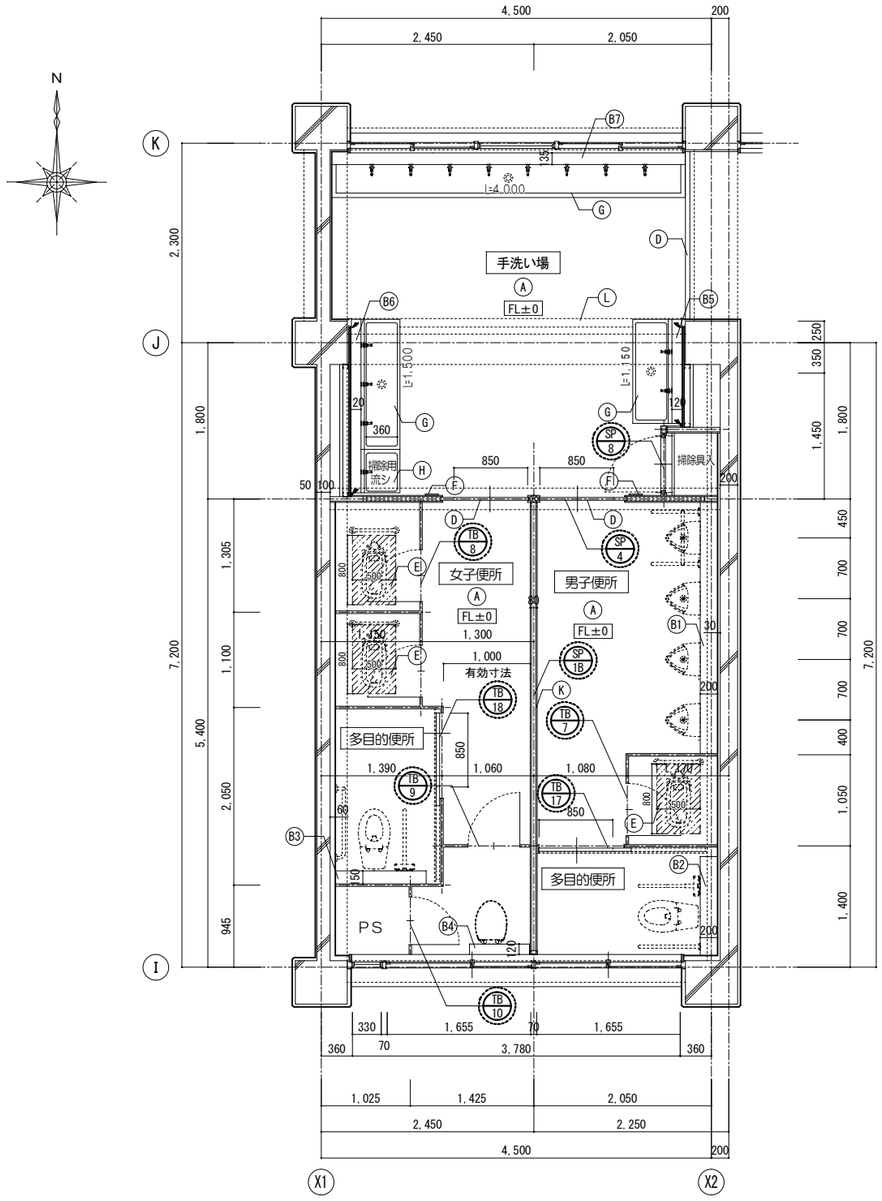

2～4階便所B 平面詳細図（現況・撤去）　S＝1：50

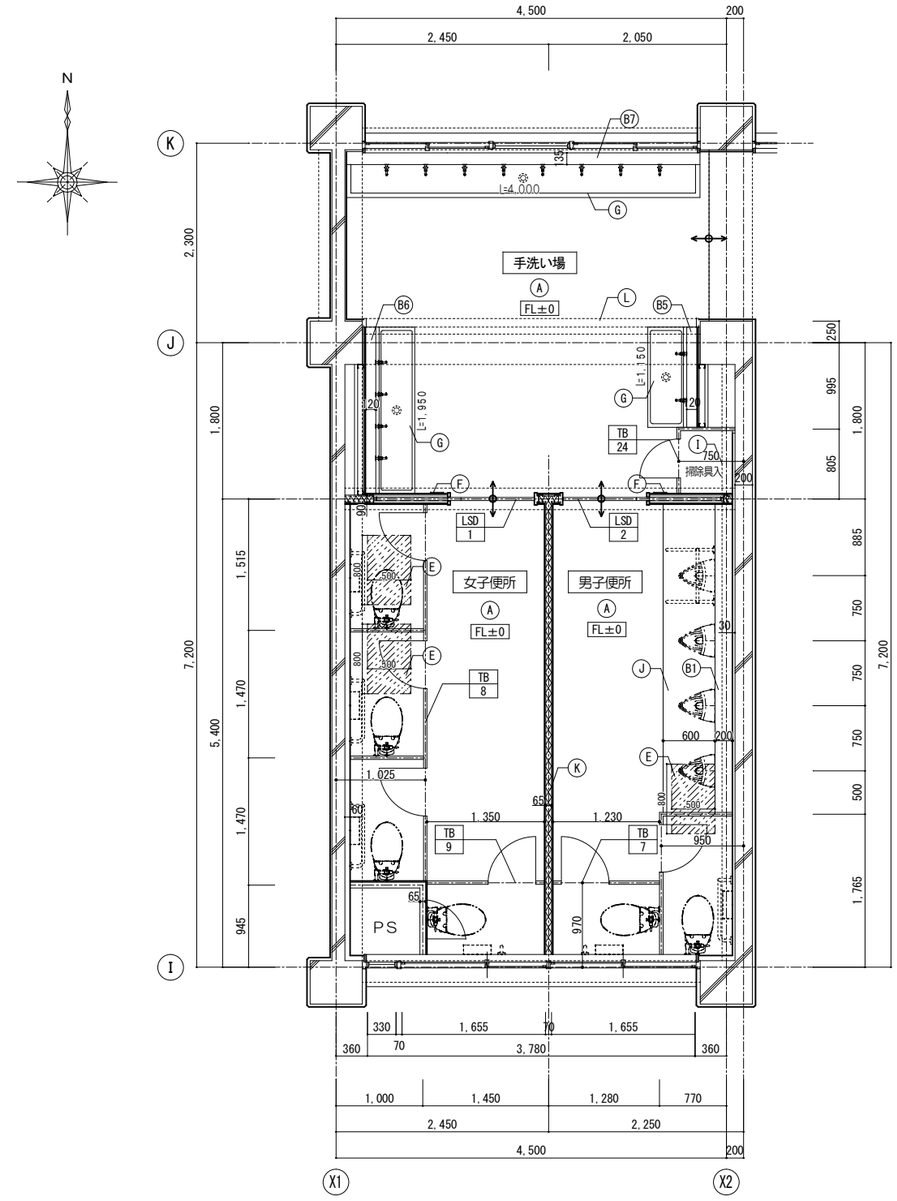

2～4階便所B 平面詳細図（改修後）　S＝1：50

改修内容					
凡例	項目	改修方法	凡例	項目	改修方法
Ⓐ	床：50角ﾀｲﾙ貼 ﾓﾙﾀﾙ下地 押え軽量ｺﾝｸﾘｰﾄ ｱｽﾌｧﾙﾄ防水	【撤】 【撤】 【存】 【存】	Ⓔ	和便器周辺ｽﾗﾌﾞﾊﾂﾘ（別図参照）	【撤】
			Ⓕ	ﾋﾟｸﾄｻｲﾝ(平付)	【撤】
			Ⓖ	手洗い流し台(SUS製)	【撤】
Ⓑ1	面台:SUS　L2,895xD200 t=1.5	【撤】	Ⓗ	掃除用流し(SUS製)	【撤】
Ⓑ2	面台:SUS　L1,140xD200 t=1.5	【撤】	Ⓘ	ｱﾙﾐﾊﾟｲﾌﾟ棚	【撤】
Ⓑ3	面台:SUS　L1,050xD150 t=1.5	【撤】	Ⓙ		
Ⓑ4	面台:SUS　L690xD120 t=1.5	【撤】	Ⓚ	間仕切(ｽﾁｰﾙﾊﾟｰﾃｰｼｮﾝ t=80)	【撤】
Ⓑ5	面台:SUS　L1,150xD120 t=1.5	【撤】	Ⓛ	三方枠（SUS製）	【存】
Ⓑ6	面台:SUS　L1,950xD120 t=1.5	【撤】	Ⓜ		
Ⓑ7	面台:SUS　L4,000xD135 t=1.5	【撤】	Ⓝ		
Ⓒ					
Ⓓ	床見切：SUS製 W=50	【撤】			

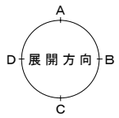

改修内容					
凡例	項目	改修方法	凡例	項目	改修方法
Ⓐ	床：防滑性ﾋﾞﾆﾙ床ｼｰﾄ t=2.0 ﾓﾙﾀﾙ下地 押え軽量ｺﾝｸﾘｰﾄ ｱｽﾌｧﾙﾄ防水	【新】 【新】 【存】 【存】	Ⓔ	和便器撤去跡開口閉鎖（別図参照）	【新】
			Ⓕ	ﾋﾟｸﾄｻｲﾝ(平付)	【新】
			Ⓖ	手洗い流し台(SUS製)	【新】
Ⓑ1	面台:ﾎﾟｽﾄﾌｫｰﾑ L3,660xD200 t=25	【新】	Ⓗ		
Ⓑ2			Ⓘ	棚・ﾓｯﾌﾟ掛	【新】
Ⓑ3			Ⓙ	汚垂石 t=6.0	【新】
Ⓑ4			Ⓚ	ｸﾞﾗｽｳｰﾙ 24k W=65部分 t=50 ※ｸﾞﾗｽｳｰﾙ充填の壁LGSはｽﾗﾌﾞまで施工	【新】
Ⓑ5	面台:ﾎﾟｽﾄﾌｫｰﾑ L1,150xD120 t=25	【新】			
Ⓑ6	面台:ﾎﾟｽﾄﾌｫｰﾑ L1,950xD120 t=25	【新】	Ⓛ	三方枠（SUS製）	【清】
Ⓑ7	面台:ﾎﾟｽﾄﾌｫｰﾑ L4,000xD135 t=25	【新】	Ⓜ		
Ⓒ			Ⓝ		
Ⓓ					

床 仕上貼分を示す。（溶接止め）

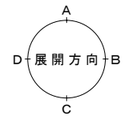

工事名称

市立緑が丘東小学校大規模改修工事（Ⅰ期工事）

2～4階便所B 平面詳細図（現況・撤去、改修後）

S=1/50

7	3	
設計	検図	製図
魚崎	魚崎	畑

一級建築士事務所　株式会社 魚崎設計
姫路市田寺１丁目２－７（ UOSAKIﾋﾞﾙ 3F ）
電 話　姫路（０７９）２９８－０１３３・０１３４
一級建築士登録番号　第３１１６７４号　魚崎高広

A／043

2～4階男子便所B（現況・撤去）		
床	50角 ﾀｲﾙ貼 ﾓﾙﾀﾙ下地 押え軽量ｺﾝｸﾘｰﾄ ｱｽﾌｧﾙﾄ防水	【撤】 【撤】 【存】 【存】
巾木	100角ﾀｲﾙ貼 ﾓﾙﾀﾙ下地	【存】 【存】
壁	100角ﾀｲﾙ貼 ﾓﾙﾀﾙ下地 ｽﾁｰﾙﾊﾟｰﾃｰｼｮﾝt=80	【存】 【存】 【撤】
天井	EP-G塗装 ｹｲｶﾙ板 t=6.0 LGS天井下地	【撤】 【撤】 【撤】
廻縁	ｱﾙﾐ製	【撤】
備考	ﾄｲﾚﾌﾞｰｽ、面台 和便器、洋便器、手摺、小便器	【撤】 【機】【撤】

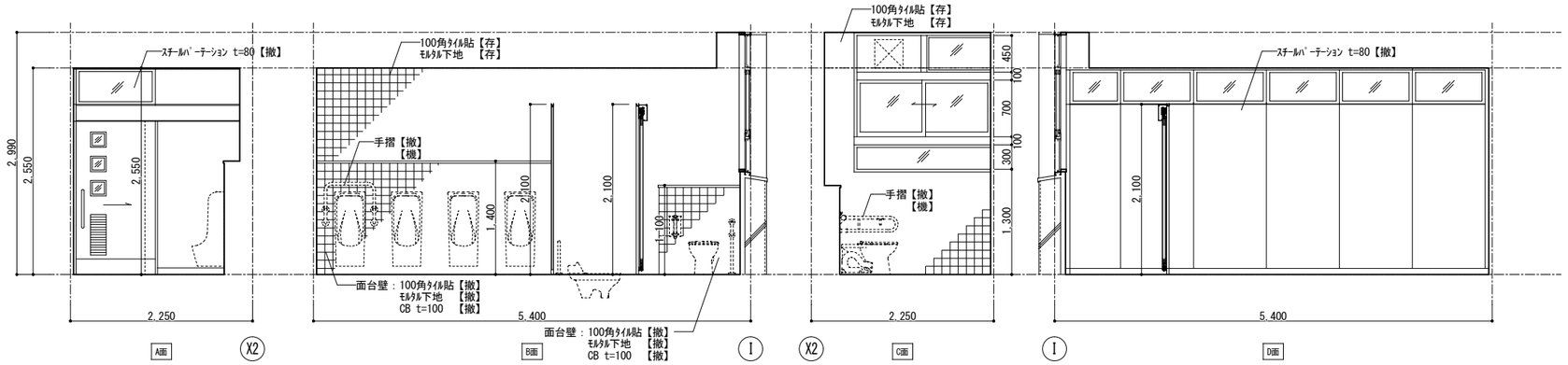

2～4階女子便所B（現況・撤去）		
床	50角 ﾀｲﾙ貼 ﾓﾙﾀﾙ下地 押え軽量ｺﾝｸﾘｰﾄ ｱｽﾌｧﾙﾄ防水	【撤】 【撤】 【存】 【存】
巾木	100角ﾀｲﾙ貼 ﾓﾙﾀﾙ下地	【存】 【存】
壁	100角ﾀｲﾙ貼 ﾓﾙﾀﾙ下地 ｽﾁｰﾙﾊﾟｰﾃｰｼｮﾝt=80	【存】 【存】 【撤】
天井	EP-G塗装 ｹｲｶﾙ板 t=6.0 LGS天井下地	【撤】 【撤】 【撤】
廻縁	ｱﾙﾐ製	【撤】
備考	ﾄｲﾚﾌﾞｰｽ、面台 和便器、洋便器、手摺	【撤】 【機】【撤】

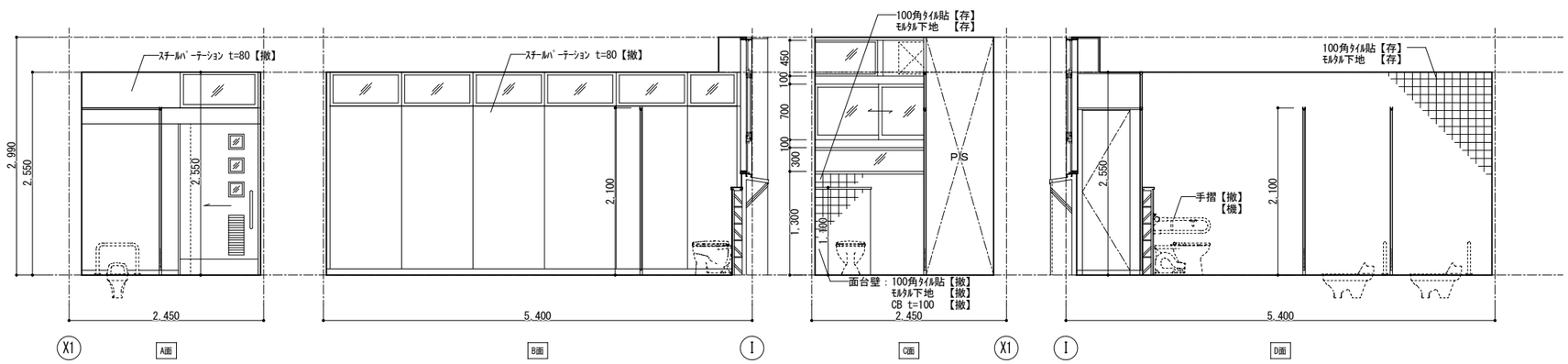

2～4階手洗い場B（現況・撤去）		
床	50角 ﾀｲﾙ貼 ﾓﾙﾀﾙ下地 押え軽量ｺﾝｸﾘｰﾄ ｱｽﾌｧﾙﾄ防水	【撤】 【撤】 【存】 【存】
巾木	100角ﾀｲﾙ貼 一部ｿﾌﾄ巾木 H=100 ﾓﾙﾀﾙ下地	【存】 【撤】 【存】
壁	100角ﾀｲﾙ貼 ﾓﾙﾀﾙ下地 一部VP塗装 ﾓﾙﾀﾙﾓﾙﾀﾙ押 EP-G塗 PBt=12.5 LGS壁下地	【存】 【存】 【存】 【存】 【存】
天井	化粧PB t=9.5 一部EP-G塗装 ｹｲｶﾙ板 t=6.0 LGS天井下地	【撤】 【撤】 【撤】
廻縁	ｱﾙﾐ製	【撤】
備考	面台 手洗い器、掃除流し、化粧鏡	【撤】 【機】【撤】

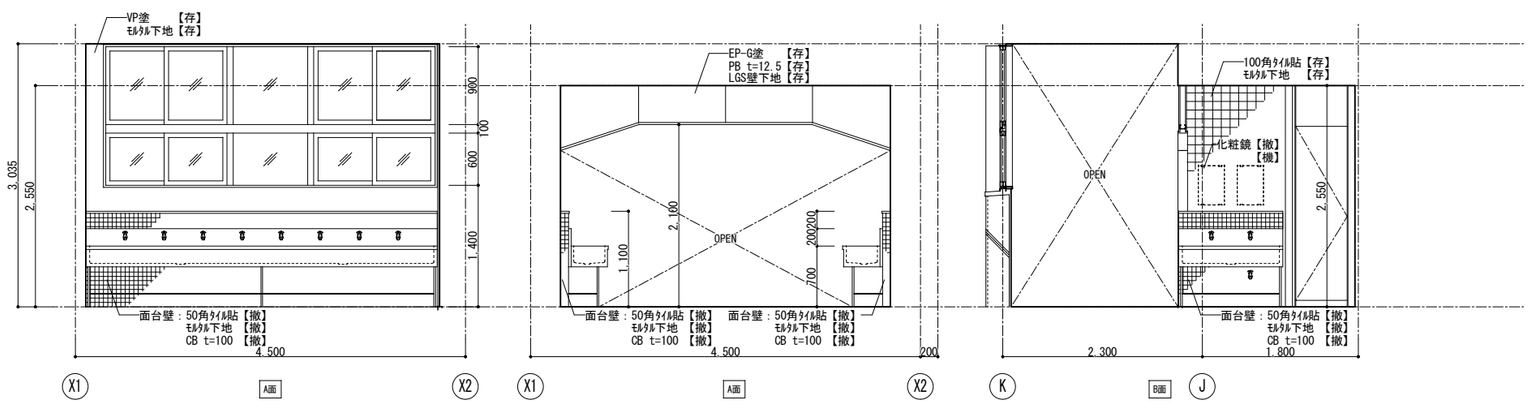

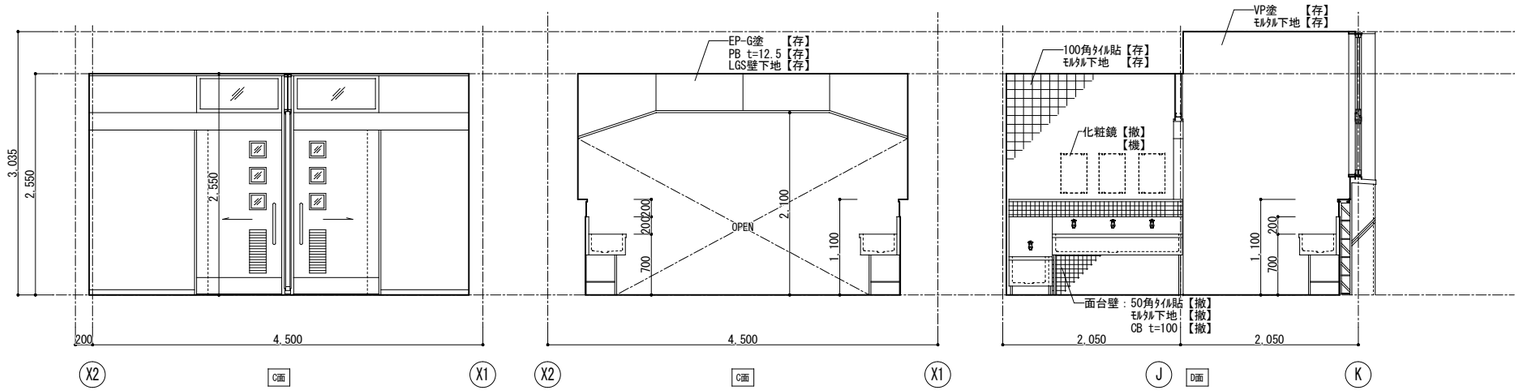

工事名称

市立緑が丘東小学校大規模改修工事（Ⅰ期工事）

2～4階便所B 展開図（現況・撤去）

S=1/50

設計	検図	製図
7	3	
魚崎	魚崎	畑

一級建築士事務所 株式会社 魚崎設計
姫路市田寺1丁目2－7（UOSAKIﾋﾞﾙ 3F）
電話 姫路（079）298－0133・0134
一級建築士登録番号 第311674号 魚崎高広

A/044

2～4階男子便所B（改修後）		
床	ﾋﾞﾆﾙ床ｼｰﾄ(抗菌防滑) ﾓﾙﾀﾙ下地 押え軽量ｺﾝｸﾘｰﾄ ｱｽﾌｧﾙﾄ防水	【新】 【新】 【存】 【存】
巾木	SUS製 H=60	【新】
壁	ﾒﾗﾐﾝ化粧板 100角ﾀｲﾙ貼 一部PBt=12.5 LGS壁下地	【新】 【存】 【新】
天井	化粧PB t=9.5 LGS天井下地	【新】 【新】
廻縁	ｱﾙﾐ製	【新】
備考	ﾄｲﾚﾌﾞｰｽ、面台 洋便器、手摺、小便器	【新】 【機】【新】

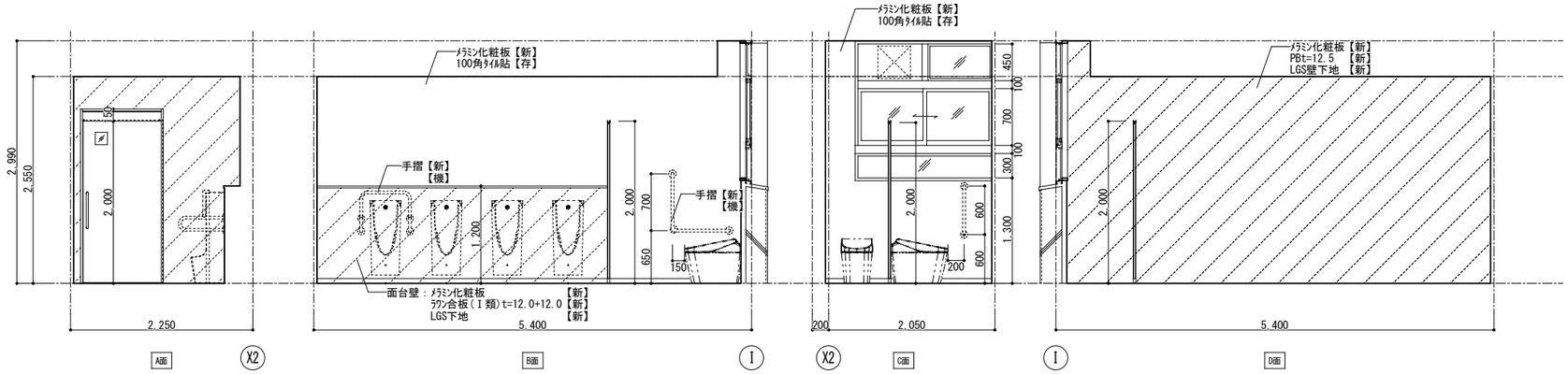

2～4階女子便所B（改修後）		
床	ﾋﾞﾆﾙ床ｼｰﾄ(抗菌防滑) ﾓﾙﾀﾙ下地 押え軽量ｺﾝｸﾘｰﾄ ｱｽﾌｧﾙﾄ防水	【新】 【新】 【存】 【存】
巾木	SUS製 H=60	【新】
壁	ﾒﾗﾐﾝ化粧板 100角ﾀｲﾙ貼 一部PBt=12.5 LGS壁下地	【新】 【存】 【新】
天井	化粧PB t=9.5 LGS天井下地	【新】 【新】
廻縁	ｱﾙﾐ製	【新】
備考	ﾄｲﾚﾌﾞｰｽ 洋便器、手摺	【新】 【機】【新】

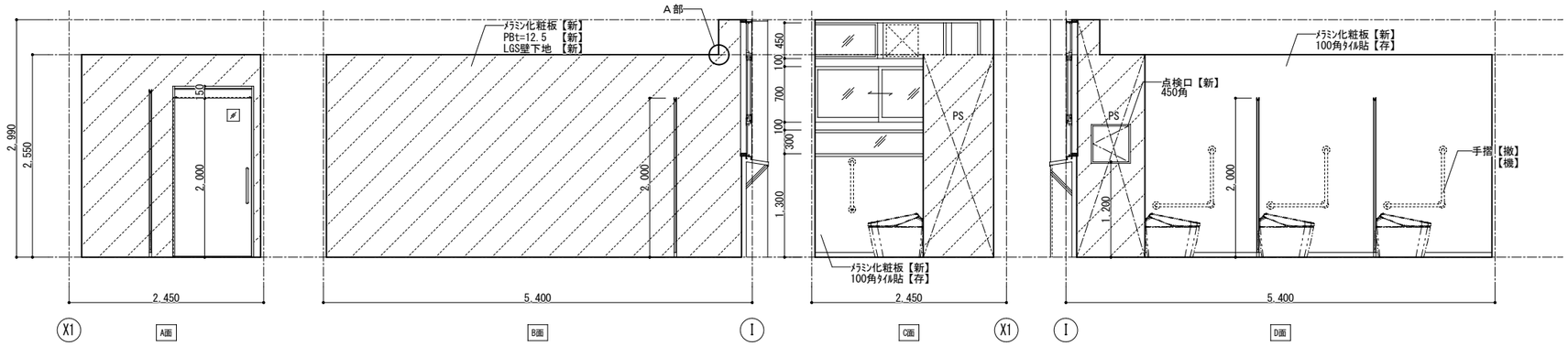

2～4階手洗い場B（改修後）		
床	ﾋﾞﾆﾙ床ｼｰﾄ(抗菌防滑) ﾓﾙﾀﾙ下地 押え軽量ｺﾝｸﾘｰﾄ ｱｽﾌｧﾙﾄ防水	【新】 【新】 【存】 【存】
巾木	SUS製 H=60 一部ｳﾚﾀﾝ巾木 H=100 ﾓﾙﾀﾙ下地	【新】 【新】 【存】
壁	ﾒﾗﾐﾝ化粧板 100角ﾀｲﾙ貼 一部PBt=12.5 LGS壁下地 一部EP塗 下地調整	【新】 【存】 【新】 【新】 【新】
天井	化粧PB t=9.5 LGS天井下地	【新】 【新】
廻縁	ｱﾙﾐ製	【新】
備考	ﾄｲﾚﾌﾞｰｽ、面台 化粧鏡	【新】 【機】【新】

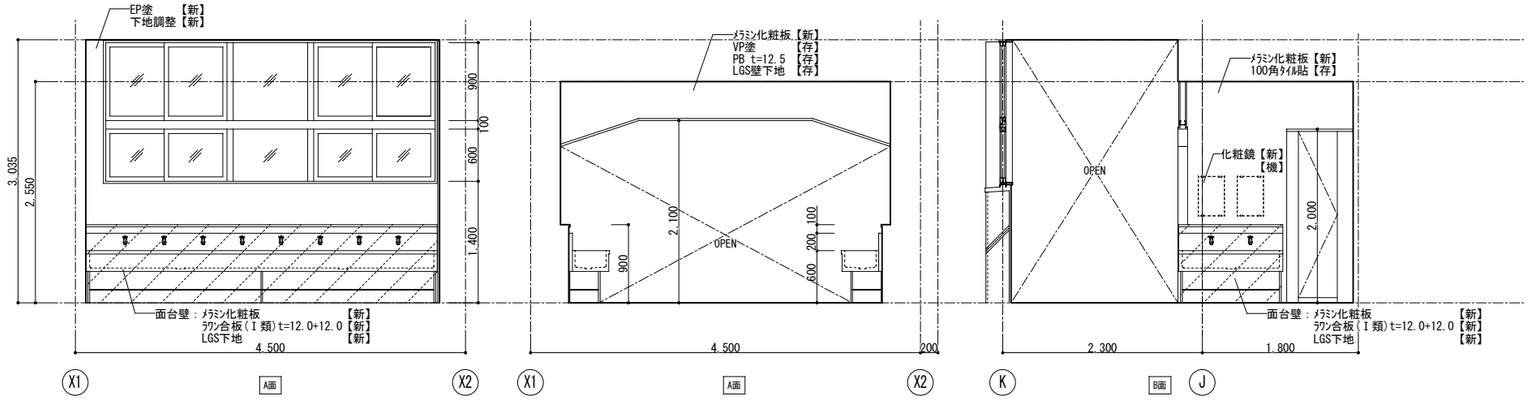

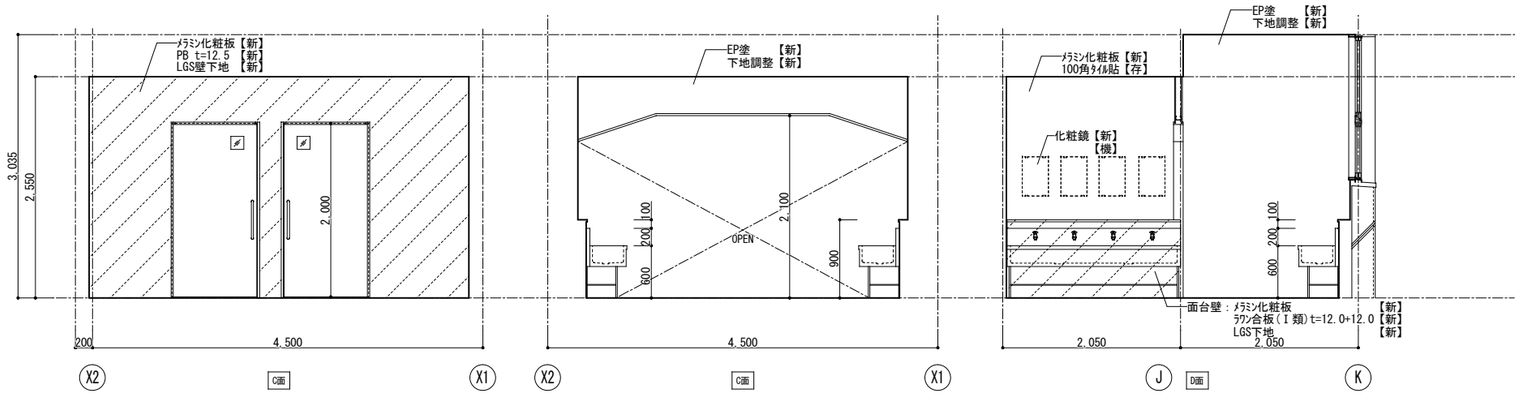

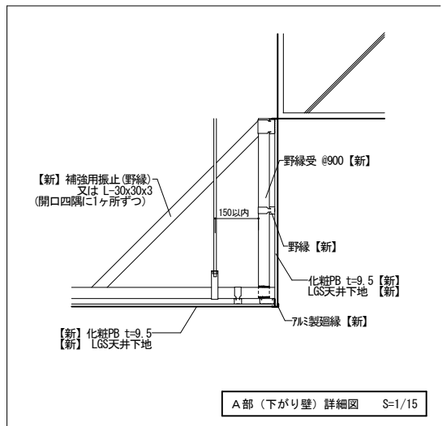

A部（下がり壁）詳細図 S=1/15

工事名称

市立緑が丘東小学校大規模改修工事（Ⅰ期工事）

2～4階便所B 展開図（改修後）

S=1/50

7	3	
設計	検図	製図
魚崎	魚崎	畑

一級建築士事務所 株式会社 魚崎設計
姫路市田寺１丁目２－７（UOSAKIﾋﾞﾙ 3F）
電話 姫路（０７９）２９８－０１３３・０１３４
一級建築士登録番号 第３１１６７４号 魚崎高広

A／045

2階 渡り廊下（現況・撤去）		
床	50角磁器質ﾀｲﾙ貼 ﾓﾙﾀﾙ下地 ｱｽﾌｧﾙﾄ防水	【部撤】 【存】 【存】
巾木	ﾓﾙﾀﾙｺﾃ押	【存】
壁	VP塗装 ﾓﾙﾀﾙｺﾃ押	【存】 【存】
天井	ｱｸﾘﾙ系ﾘｼﾝ吹付 ｺﾝｸﾘｰﾄ打放し	【存】 【存】
備考	EXP.J	【存】

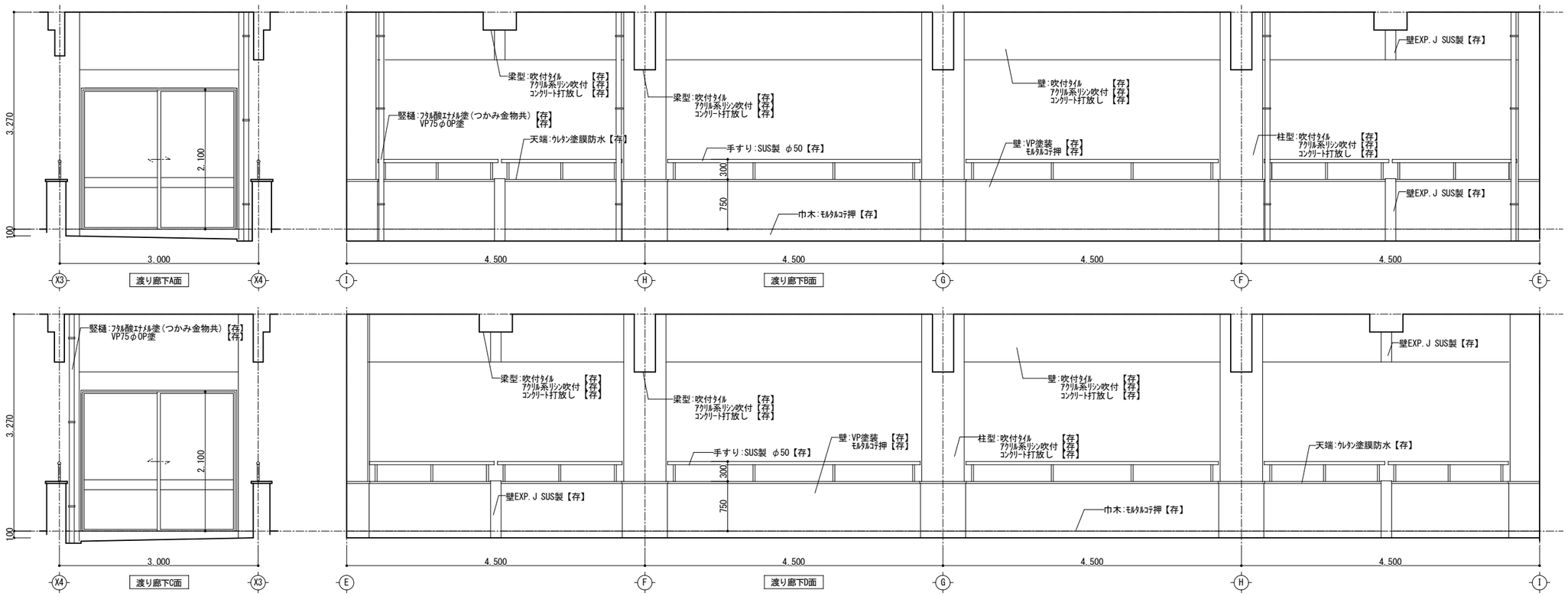

2階 渡り廊下（現況・撤去）		
床	50角磁器質ﾀｲﾙ貼	【部新】 【酸】
巾木	ｳﾚﾀﾝ塗膜防水 X-2 下地調整	【新】
壁	EP塗 下地調整	【替】
天井	劣化部補修 水洗 外装薄塗材E塗	【替】
備考	EXP.J	【清】

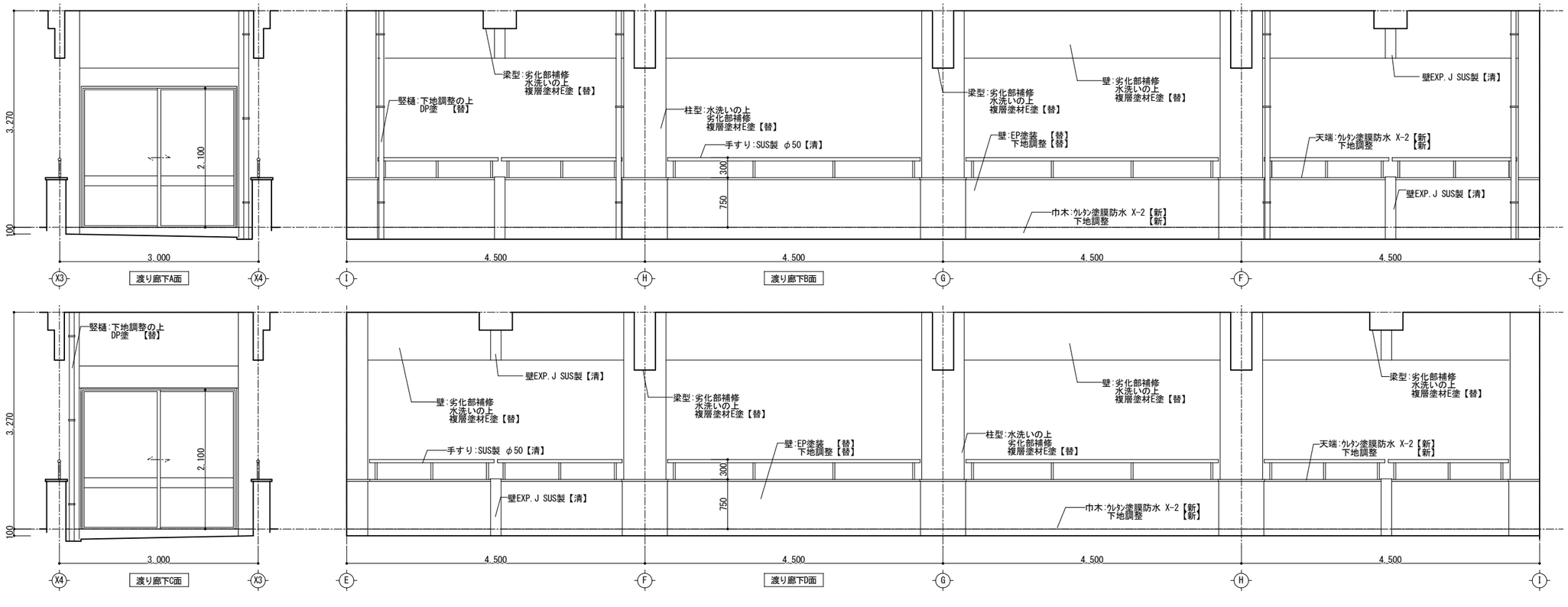

工事名称

市立緑が丘東小学校大規模改修工事（Ｉ期工事）

2階渡り廊下　展開図（現況・撤去・改修後）

S=1/50

7	3	
設計	検図	製図
魚崎	魚崎	畑

一級建築士事務所　株式会社 魚崎設計
姫路市田寺１丁目２－７（ UOSAKIﾋﾞﾙ 3F ）
電 話　姫路（０７９）２９８－０１３３・０１３４
一級建築士登録番号　第３１１６７４号　魚崎高広

A／046

3階 渡り廊下（現況・撤去）		
床	50角磁器質ﾀｲﾙ貼 ﾓﾙﾀﾙ下地 ｱｽﾌｧﾙﾄ防水	【部撤】 【存】 【存】
巾木	ﾓﾙﾀﾙｺﾃ押	【存】
壁	VP塗装 ﾓﾙﾀﾙｺﾃ押	【存】 【存】
天井	ｱｸﾘﾙ系ﾘｼﾝ吹付 ｺﾝｸﾘｰﾄ打放し	【存】 【存】
備考	EXP.J	【存】

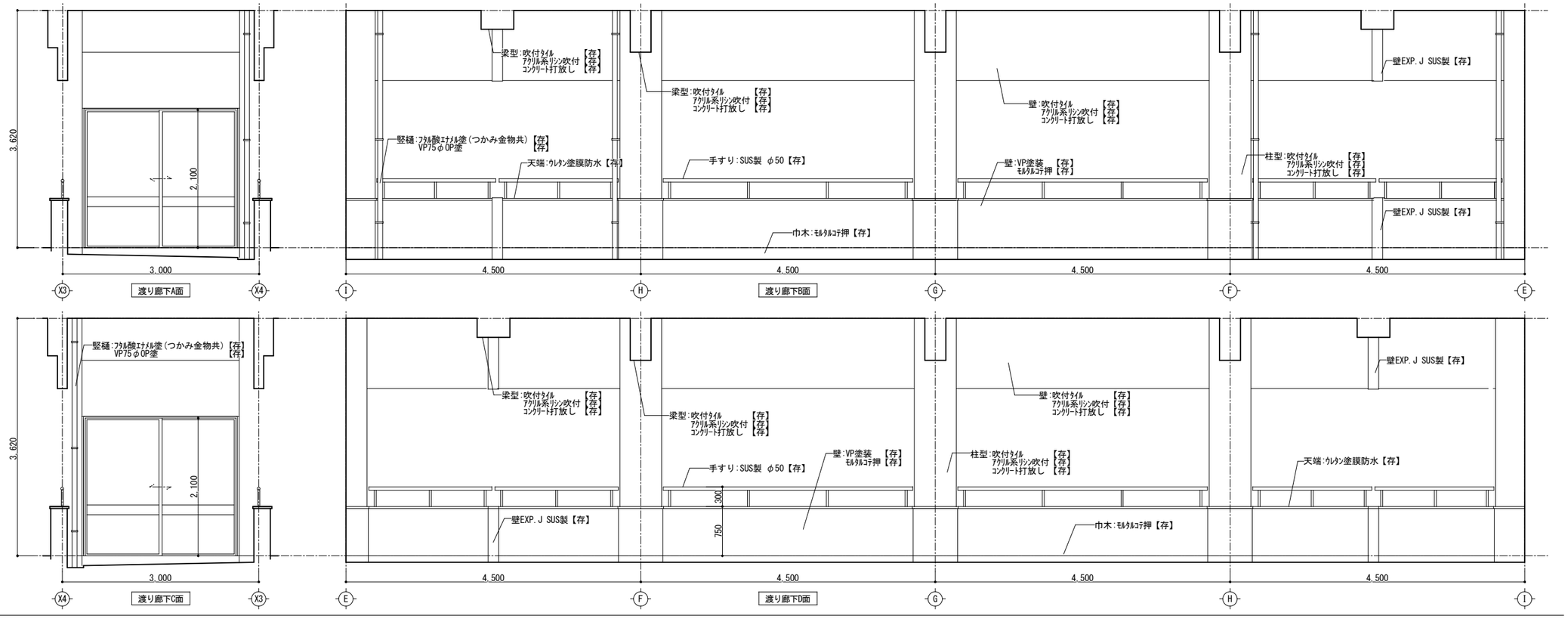

3階 渡り廊下（改修後）		
床	50角磁器質ﾀｲﾙ貼	【部新】 【酸】
巾木	ｳﾚﾀﾝ塗膜防水 X-2 下地調整	【新】
壁	EP塗 下地調整	【替】
天井	劣化部補修 水洗 外装薄塗材E塗	【替】
備考	EXP.J	【清】

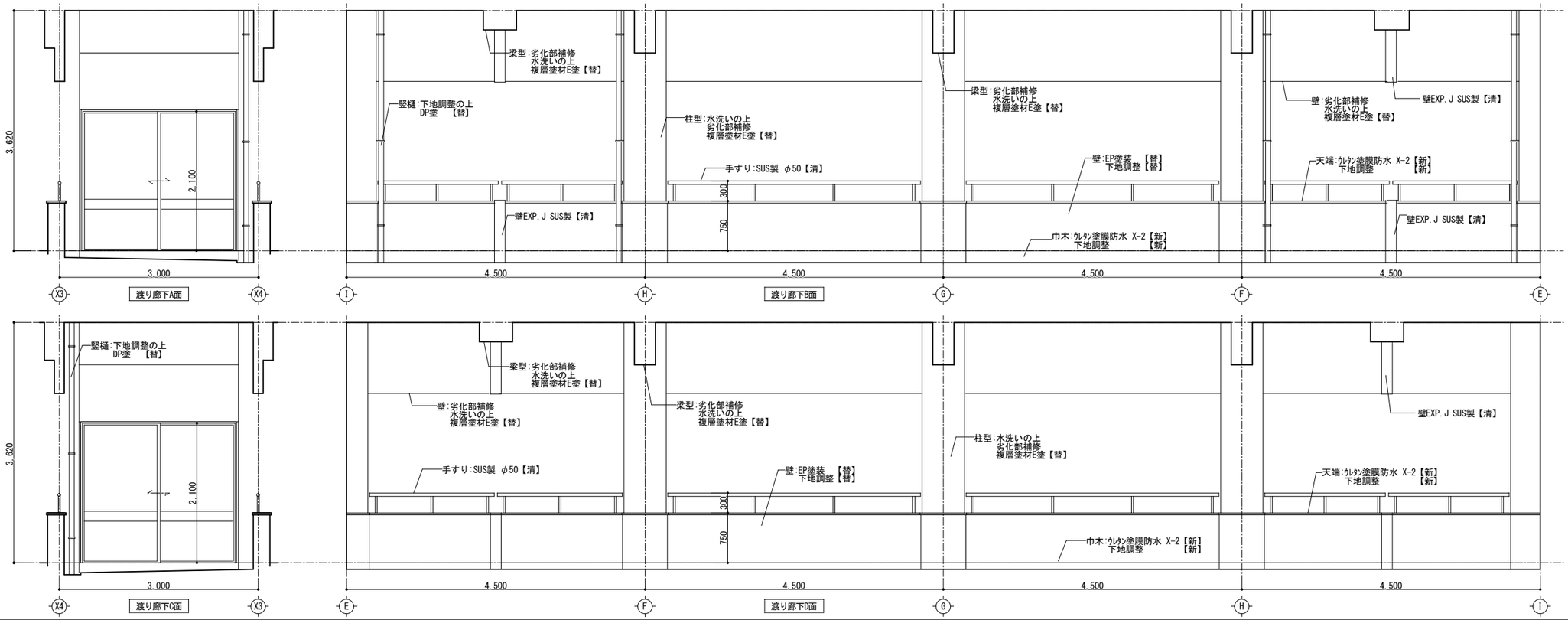

工事名称

市立緑が丘東小学校大規模改修工事（Ⅰ期工事）

3階渡り廊下　展開図（現況・撤去・改修後）

S=1/50

7	3	
設計	検図	製図
魚崎	魚崎	畑

一級建築士事務所　株式会社 魚崎設計
姫路市田寺１丁目２－７（ UOSAKIﾋﾞﾙ 3F ）
電 話　姫路（０７９）２９８－０１３３・０１３４
一級建築士登録番号　第３１１６７４号　魚崎高広

A／047

記号・箇所	AW 1A	34ヶ所	1F～4F:廊下 1F:保健室、普通教室 3F:多目的室１	存置
姿図	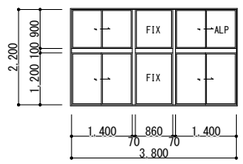			
名　称	引違アルミ窓(FIX窓付)			
仕上　見込	アルミ：アルマイト処理	70		
附属金物	クレセント、戸車、アルミ水切			
ガ ラ ス	3.0SG・5.0SG			
備　考	2F～4F:手すり(アルミ製)OP-60×25×20 FIX・ALP部(両面)：ｶﾞﾗｽ押えﾋﾟｰﾄ【撤】　ｶﾞﾗｽ押えｼｰﾘﾝｸﾞ【新】			

記号・箇所	AW 1B	52ヶ所	1F～4F:廊下 1F:放送室、ロッカー室、用務員室、普通教室 2F:図書室、理科室・3F:図工室	存置
姿図	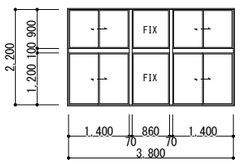			
名　称	引違アルミ窓(FIX窓付)			
仕上　見込	アルミ：アルマイト処理	70		
附属金物	クレセント、戸車、アルミ水切			
ガ ラ ス	3.0SG・5.0SG			
備　考	FIX部(両面)：ｶﾞﾗｽ押えﾋﾟｰﾄ【撤】　ｶﾞﾗｽ押えｼｰﾘﾝｸﾞ【新】			

記号・箇所	AW 2A	60ヶ所	1F～4F:普通教室、特別教室・2F,3F:準備室 1F:印刷室、用務員室 2F:理科室、家庭科室 3F:多目的室1、外国語・児童会室,図工室	存置
姿図	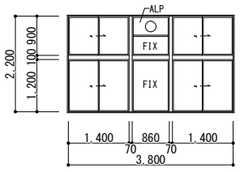			
名　称	引違アルミ窓(FIX窓付)			
仕上　見込	アルミ：アルマイト処理	70		
附属金物	クレセント、戸車、アルミ水切、換気扇受け			
ガ ラ ス	3.0SG・5.0SG			
備　考	2F～4F:手すり(アルミ製)OP-60×25×20 FIX・ALP部(両面)：ｶﾞﾗｽ押えﾋﾟｰﾄ【撤】　ｶﾞﾗｽ押えｼｰﾘﾝｸﾞ【新】			

記号・箇所	AW 2B	4ヶ所	1F:職員室,校長室,会議室 2F:図書室	存置
姿図	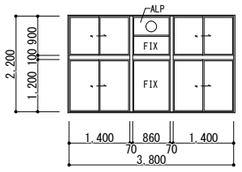			
名　称	引違アルミ窓(FIX窓付)			
仕上　見込	アルミ：アルマイト処理	70		
附属金物	クレセント、戸車、アルミ水切、換気扇受け			
ガ ラ ス	3.0SG・5.0SG			
備　考	2F～4F:手すり(アルミ製)OP-60×25×20 FIX・ALP部(両面)：ｶﾞﾗｽ押えﾋﾟｰﾄ【撤】　ｶﾞﾗｽ押えｼｰﾘﾝｸﾞ【新】			

記号・箇所	AW 3	1ヶ所	3F:廊下	存置
姿図	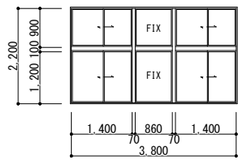			
名　称	引違アルミ窓(FIX窓付)			
仕上　見込	アルミ：アルマイト処理	70		
附属金物	クレセント、戸車、アルミ水切			
ガ ラ ス	3.0SG・6.8WG			
備　考	FIX部(両面)：ｶﾞﾗｽ押えﾋﾟｰﾄ【撤】　ｶﾞﾗｽ押えｼｰﾘﾝｸﾞ【新】			

記号・箇所	AW 4	3ヶ所	1F～3F廊下	存置
姿図	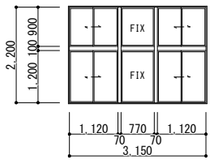			
名　称	引違アルミ窓(FIX窓付)			
仕上　見込	アルミ：アルマイト処理	70		
附属金物	クレセント、戸車、アルミ水切			
ガ ラ ス	3.0SG・5.0SG			
備　考	2F～4F:手すり(アルミ製)OP-60×25×20 FIX部(両面)：ｶﾞﾗｽ押えﾋﾟｰﾄ【撤】　ｶﾞﾗｽ押えｼｰﾘﾝｸﾞ【新】			

記号・箇所	AW 5	3ヶ所	1F:職員室 2F:家庭科室 3F:音楽室	存置
姿図	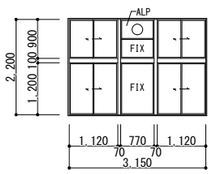			
名　称	引違アルミ窓(FIX窓付)			
仕上　見込	アルミ：アルマイト処理	70		
附属金物	クレセント、戸車、アルミ水切、換気扇受け			
ガ ラ ス	3.0SG・5.0SG			
備　考	2F～4F:手すり(アルミ製)OP-60×25×20 FIX・ALP部(両面)：ｶﾞﾗｽ押えﾋﾟｰﾄ【撤】　ｶﾞﾗｽ押えｼｰﾘﾝｸﾞ【新】			

記号・箇所	AW 6	4ヶ所	1F～4F:便所Ｂ	存置
姿図	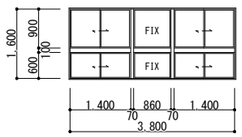			
名　称	引違アルミ窓(FIX窓付)			
仕上　見込	アルミ：アルマイト処理	70		
附属金物	クレセント、戸車、アルミ水切			
ガ ラ ス	3.0SG			
備　考	FIX部(両面)：ｶﾞﾗｽ押えﾋﾟｰﾄ【撤】　ｶﾞﾗｽ押えｼｰﾘﾝｸﾞ【新】			

記号・箇所	AW 7	2ヶ所	2F,3F:階段Ｄ	存置
姿図	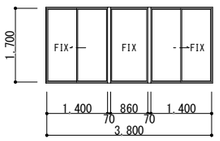			
名　称	片引きアルミ窓(FIX窓付)			
仕上　見込	アルミ：アルマイト処理	70		
附属金物	クレセント、戸車、アルミ水切			
ガ ラ ス	3.0SG・6.8WG			
備　考	FIX部(両面)：ｶﾞﾗｽ押えﾋﾟｰﾄ【撤】　ｶﾞﾗｽ押えｼｰﾘﾝｸﾞ【新】			

記号・箇所	AW 8	6ヶ所	1F:倉庫２・職員室 2F,3F:階段Ｃ 2F:家庭科室・3F:音楽室	AW 9	1ヶ所	1F:職員室	存置
姿図	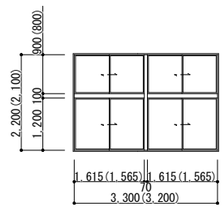						
名　称	引違アルミ窓						
仕上　見込	アルミ：アルマイト処理	70					
附属金物	クレセント、戸車、アルミ水切						
ガ ラ ス	3.0SG・5.0SG						
備　考	2F～4F:手すり(アルミ製)OP-60×25×20						

():AW-9を示す。

記号・箇所	AW 10	6ヶ所	2F～4F:階段Ａ・階段Ｂ	存置
姿図	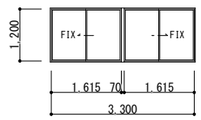			
名　称	片引きアルミ窓			
仕上　見込	アルミ：アルマイト処理	70		
附属金物	クレセント、戸車、アルミ水切			
ガ ラ ス	3.0SG・6.8WG			
備　考	FIX部(両面)：ｶﾞﾗｽ押えﾋﾟｰﾄ【撤】　ｶﾞﾗｽ押えｼｰﾘﾝｸﾞ【新】			

記号・箇所	AW 11	1ヶ所	1F:職員室	存置
姿図	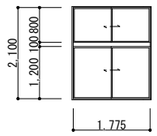			
名　称	引違アルミ窓			
仕上　見込	アルミ：アルマイト処理	70		
附属金物	クレセント、戸車、アルミ水切			
ガ ラ ス	3.0SG・5.0SG			
備　考				

記号・箇所	AW 12	4ヶ所	2F～4F:廊下	存置
姿図	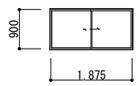			
名　称	引違アルミ窓			
仕上　見込	アルミ：アルマイト処理	70		
附属金物	アングルピース(4方)、レバーハンドル、アルミ水切			
ガ ラ ス	3.0SG			
備　考				

記号・箇所	AW 13	6ヶ所	1F:職員室・2F:家庭科室 2F～4F:廊下 3F:音楽室	存置
姿図	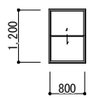			
名　称	上げ下げアルミ窓			
仕上　見込	アルミ：アルマイト処理	70		
附属金物	クレセント、アルミ水切			
ガ ラ ス	3.0SG			
備　考	ｶﾞﾗｽ部(両面)：ｶﾞﾗｽ押えﾋﾟｰﾄ【撤】　ｶﾞﾗｽ押えｼｰﾘﾝｸﾞ【新】			

記号・箇所	AW 14A	4ヶ所	1F:廊下	存置
姿図	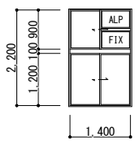			
名　称	引違アルミ窓			
仕上　見込	アルミ：アルマイト処理	70		
附属金物	クレセント、戸車、アルミ水切			
ガ ラ ス	3.0SG・5.0SG			
備　考	FIX・ALP部(両面)：ｶﾞﾗｽ押えﾋﾟｰﾄ【撤】　ｶﾞﾗｽ押えｼｰﾘﾝｸﾞ【新】			

記号・箇所	AW 14B	1ヶ所	1F:昇降口	存置
姿図	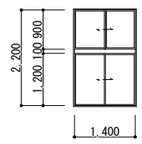			
名　称	引違アルミ窓			
仕上　見込	アルミ：アルマイト処理	70		
附属金物	クレセント、戸車、アルミ水切			
ガ ラ ス	3.0SG・5.0SG			
備　考				

記号・箇所	AW 15	1ヶ所	1F:便所Ｂ(女子トイレ)	存置
姿図	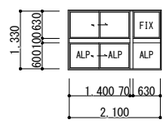			
名　称	引違アルミ窓(FIX窓付)			
仕上　見込	アルミ：アルマイト処理	70		
附属金物	クレセント、戸車、アルミ水切			
ガ ラ ス	3.0SG			
備　考	FIX・ALP部(両面)：ｶﾞﾗｽ押えﾋﾟｰﾄ【撤】　ｶﾞﾗｽ押えｼｰﾘﾝｸﾞ【新】			

記号・箇所	AW 16	2ヶ所	2F,3F:階段Ｃ	存置
姿図	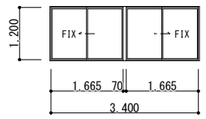			
名　称	片引きアルミ窓			
仕上　見込	アルミ：アルマイト処理	70		
附属金物	クレセント、戸車、アルミ水切			
ガ ラ ス	5.0SG			
備　考	FIX部(両面)：ｶﾞﾗｽ押えﾋﾟｰﾄ【撤】　ｶﾞﾗｽ押えｼｰﾘﾝｸﾞ【新】			

工事名称

市立緑が丘東小学校大規模改修工事（Ｉ期工事）

外部建具表 No.1(現況・撤去、改修後)

S=1/100

7	3	
設計	検図	製図
魚崎	魚崎	畑

一級建築士事務所　株式会社 魚崎設計
姫路市田寺１丁目２－７（UOSAKIﾋﾞﾙ 3F）
電 話　姫路（０７９）２９８－０１３３・０１３４
一級建築士登録番号　第３１１６７４号　魚崎高広

記号・箇所	AW 17A	1ヶ所	1F:廊下	存置	AW 17B	1ヶ所	2F:廊下	存置	AW 18	3ヶ所	1F～3F:廊下	存置	AW 19	2ヶ所	2F、3F:準備室	存置	AW 20	3ヶ所	2F～4F:廊下	存置	AW 21	4ヶ所	1F～4F:EV	存置
姿図	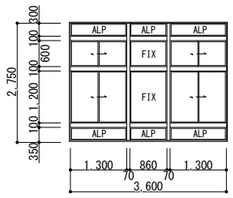				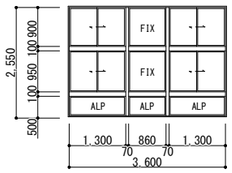				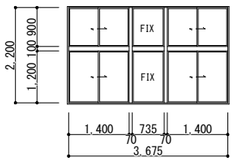				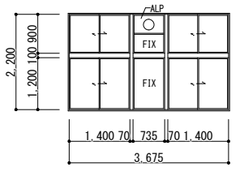			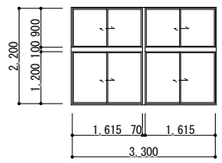			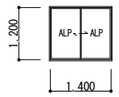		
名　称	引違アルミ窓(FIX窓付)				引違アルミ窓(FIX窓付)				引違アルミ窓(FIX窓付)				引違アルミ窓(FIX窓付)				引違アルミ窓				引違アルミ窓			
仕上　見込	アルミ：アルマイト処理			70	アルミ：アルマイト処理			70	アルミ：アルマイト処理			70	アルミ：アルマイト処理			70	アルミ：アルマイト処理			70	アルミ：アルマイト処理			70
附属金物	クレセント、戸車、アルミ水切				クレセント、戸車、アルミ水切				クレセント、戸車、アルミ水切				クレセント、戸車、アルミ水切、換気扇受け				クレセント、戸車、アルミ水切				クレセント、戸車、アルミ水切			
ガ ラ ス	3.0SG・5.0SG・6.8FLG				3.0SG・5.0SG・6.8FLG				3.0SG・5.0SG				3.0SG・5.0SG				3.0SG・5.0SG・6.8WG							
備　考	2F～4F:手すり(アルミ製)OP-60×25×20 FIX・ALP部(両面)：ｶﾞﾗｽ押えﾋﾟｰﾄ【撤】　ｶﾞﾗｽ押えｼｰﾘﾝｸﾞ【新】				2F～4F:手すり(アルミ製)OP-60×25×20 FIX・ALP部(両面)：ｶﾞﾗｽ押えﾋﾟｰﾄ【撤】　ｶﾞﾗｽ押えｼｰﾘﾝｸﾞ【新】				FIX部(両面)：ｶﾞﾗｽ押えﾋﾟｰﾄ【撤】　ｶﾞﾗｽ押えｼｰﾘﾝｸﾞ【新】				FIX・ALP部(両面)：ｶﾞﾗｽ押えﾋﾟｰﾄ【撤】　ｶﾞﾗｽ押えｼｰﾘﾝｸﾞ【新】										アルミパネル t=3.0・ロックウール吹付け t=30 ALP部(片面)：ｶﾞﾗｽ押えﾋﾟｰﾄ【撤】　ｶﾞﾗｽ押えｼｰﾘﾝｸﾞ【新】			

記号・箇所	AW 22A	1ヶ所	2F:図書室	存置	AW 22B	1ヶ所	3F:多目的室１	存置	AW 23	1ヶ所	2F:廊下	AW 24	1ヶ所	1F:廊下	存置	AW 25	2ヶ所	1F、2F:廊下	存置	AW 26	2ヶ所	1F、2F:廊下	存置	AW 27	2ヶ所	1F:事務室、休憩室	存置
姿図	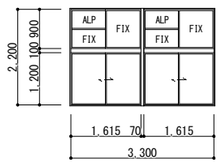				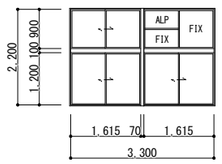				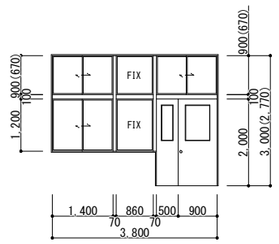 ()：AW-24を示す。							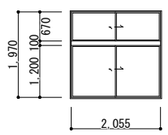			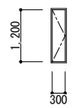			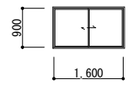		
名　称	引違アルミ窓(FIX窓付)				引違アルミ窓(FIX窓付)				引違アルミ窓(FIX窓・親子開き戸付)							引違アルミ窓				片開きアルミ窓				引違アルミ窓			
仕上　見込	アルミ：アルマイト処理			70	アルミ：アルマイト処理			70	アルミ：アルマイト処理			70				アルミ：アルマイト処理			70	アルミ：アルマイト処理			70	アルミ：アルマイト処理			70
附属金物	クレセント、戸車、アルミ水切				クレセント、戸車、アルミ水切				アングルピース、クレセント、アルミ水切、握り玉付シリンダー本締箱錠 ステンレス手すり、丁番、フランス落し、ドアチェック							アングルピース、クレセント、アルミ水切				アングルピース(4方)、レバーハンドル、アルミ水切				クレセント、戸車、アルミ水切			
ガ ラ ス	3.0SG・5.0SG				3.0SG・5.0SG				3.0SG・5.0SG							3.0SG・5.0SG				5.0SG				3.0SG			
備　考	FIX・ALP部(両面)：ｶﾞﾗｽ押えﾋﾟｰﾄ【撤】　ｶﾞﾗｽ押えｼｰﾘﾝｸﾞ【新】				FIX・ALP部(両面)：ｶﾞﾗｽ押えﾋﾟｰﾄ【撤】　ｶﾞﾗｽ押えｼｰﾘﾝｸﾞ【新】				FIX部(両面)：ｶﾞﾗｽ押えﾋﾟｰﾄ【撤】　ｶﾞﾗｽ押えｼｰﾘﾝｸﾞ【新】											ｶﾞﾗｽ部(両面)：ｶﾞﾗｽ押えﾋﾟｰﾄ【撤】　ｶﾞﾗｽ押えｼｰﾘﾝｸﾞ【新】				可動網戸(ステン)			

記号・箇所	AW 28	1ヶ所	1F:便所	存置	AW 29	1ヶ所	1F:便所Ａ	存置	AW 30	3ヶ所	2F～4F：便所Ｂ	改修	AW 30	3ヶ所	2F～4F：便所Ｂ	改修	AW 31	3ヶ所	1F～3F：便所Ｃ	改修	AW 31	3ヶ所	1F～3F：便所Ｃ	改修
姿図					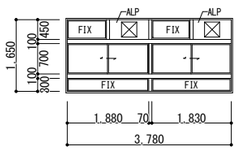				▨ アルミパネル撤去を示す。 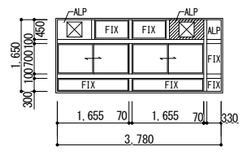				▨ アルミパネル新設を示す。 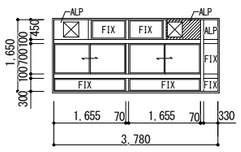			▨ アルミパネル撤去を示す。 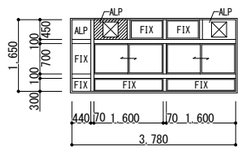			▨ アルミパネル新設を示す。 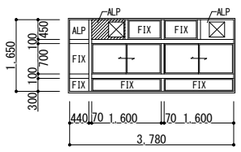		
名　称	すべり出しアルミ窓				引違アルミ窓(FIX窓付)				ＦＩＸ・片引き窓連段窓				ＦＩＸ・片引き窓連段窓				ＦＩＸ・片引き窓連段窓				ＦＩＸ・片引き窓連段窓			
仕上　見込	アルミ：アルマイト処理			70	アルミ：アルマイト処理			70	アルミ　アルマイト処理			70	アルミ　アルマイト処理			70	アルミ　アルマイト処理			70	アルミ　アルマイト処理			70
附属金物	クレセント、戸車、アルミ水切				クレセント、額縁アングル、アルミ水切、付属金物一式				クレセント、額縁アングル、アルミ水切、戸車、附属金物一式				クレセント、額縁アングル、アルミ水切、戸車、附属金物一式				クレセント、額縁アングル、アルミ水切、戸車、附属金物一式				クレセント、額縁アングル、アルミ水切、戸車、附属金物一式			
ガ ラ ス	3.0SG				3.0FLG				3.0FLG				3.0FLG				3.0FLG				3.0FLG			
備　考	ｶﾞﾗｽ部(両面)：ｶﾞﾗｽ押えﾋﾟｰﾄ【撤】　ｶﾞﾗｽ押えｼｰﾘﾝｸﾞ【新】				アルミパネル t=3.0 FIX・ALP部(両面)：ｶﾞﾗｽ押えﾋﾟｰﾄ【撤】　ｶﾞﾗｽ押えｼｰﾘﾝｸﾞ【新】				アルミパネル t=3.0【撤】 FIX・ALP部(両面)：ｶﾞﾗｽ押えﾋﾟｰﾄ【撤】				アルミパネル t=3.0（換気扇用開口 240x240）【新】 FIX・ALP部(両面)：ｶﾞﾗｽ押えｼｰﾘﾝｸﾞ【新】				アルミパネル t=3.0【撤】 FIX・ALP部(両面)：ｶﾞﾗｽ押えﾋﾟｰﾄ【撤】				アルミパネル t=3.0（換気扇用開口 240x240）【新】 FIX・ALP部(両面)：ｶﾞﾗｽ押えｼｰﾘﾝｸﾞ【新】			

工事名称

市立緑が丘東小学校大規模改修工事（Ｉ期工事）

外部建具表 No.2（現況・撤去、改修後）

S=1/100

7	3	
設計	検図	製図
魚崎	魚崎	畑

一級建築士事務所　株式会社 魚崎設計
姫路市田寺１丁目２－７（UOSAKIﾋﾞﾙ 3F）
電 話 姫路（０７９）２９８－０１３３・０１３４
一級建築士登録番号 第３１１６７４号 魚崎高広

A/049

記号・箇所	AW 32	3ヶ所	1F:調理室	存置	AW 33	1ヶ所	1F:検収室	存置	AW 34	2ヶ所	1F:配膳ｺｰﾅｰ	存置	AD 1	1ヶ所	1F:昇降口	存置	AD 2	2ヶ所	1F:ﾎｰﾙ	存置	AD 3	1ヶ所	1F:昇降口	存置
姿図	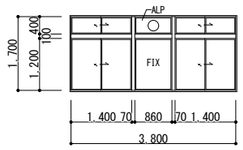				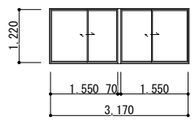				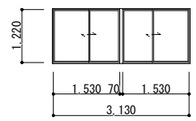				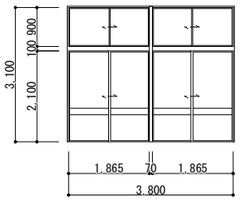			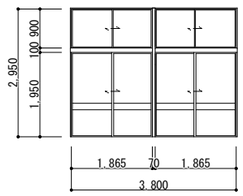			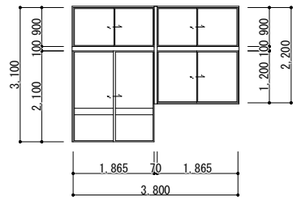		
名　称	引違アルミ窓(FIX窓付)				引違アルミ窓				引違アルミ窓				引違アルミドア(引違窓付)				引違アルミドア(引違窓付)				引違アルミドア(引違窓付)			
仕上　見込	アルミ：アルマイト処理		70		アルミ：アルマイト処理		70		アルミ：アルマイト処理		70		アルミ：アルマイト処理		70		アルミ：アルマイト処理		70		アルミ：アルマイト処理		70	
附属金物	アングルピース、クレセント、換気扇受け				クレセント、額縁アングル、アルミ水切、戸車、附属金物一式				クレセント、額縁アングル、アルミ水切、戸車、附属金物一式				シリンダー栓錠、クレセント 引手				シリンダー栓錠、クレセント 引手				シリンダー栓錠、クレセント 引手			
ガ ラ ス	3.0SG・5.0SG				3.0SG				3.0SG				3.0SG 6.8FLG				3.0SG 6.8FLG				3.0SG 6.8FLG			
備　考	全面固定網戸(ステン) FIX・ALP部(両面)：ｶﾞﾗｽ押えﾋﾟｰﾄ【撤】　ｶﾞﾗｽ押えｼｰﾘﾝｸﾞ【新】																							

記号・箇所	AD 4	1ヶ所	1F:昇降口	存置	AD 5	1ヶ所	1F:玄関(来客用)	存置	AD 6	1ヶ所	1F:玄関(教員用)	存置	AD 7	1ヶ所	1F:廊下	存置	AD 8	5ヶ所	1F～3F:廊下	存置	AD 9	2ヶ所	1F:通用口	存置
姿図	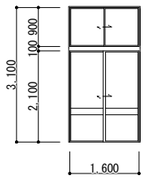				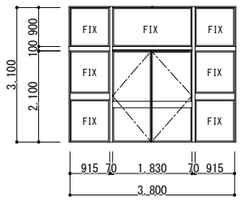				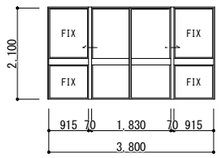				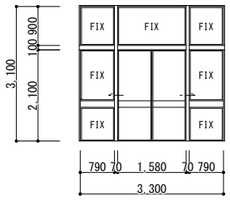			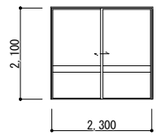			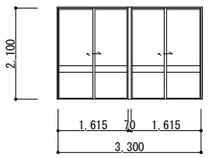		
名　称	引違アルミドア(引違窓付)				引違アルミドア(FIX窓付)				引き分けアルミドア(FIX窓付)				引き分けアルミドア(FIX窓付)				引違アルミドア				引違アルミドア			
仕上　見込	アルミ：アルマイト処理		70		アルミ：アルマイト処理		70		アルミ：アルマイト処理		70		アルミ：アルマイト処理		70		アルミ：アルマイト処理		70		アルミ：アルマイト処理		70	
附属金物	シリンダー栓錠、クレセント 引手				シリンダー栓錠、フランス落し フロアーヒンジ、押板				シリンダー栓錠、クレセント 引手				シリンダー栓錠、クレセント 引手				シリンダー栓錠 クレセント				シリンダー栓錠 クレセント			
ガ ラ ス	3.0SG 6.8FLG				3.0SG 6.8FLG				3.0SG 6.8FLG				3.0SG 6.8FLG				3.0SG 6.8FLG				3.0SG 6.8FLG			
備　考					FIX部(両面)：ｶﾞﾗｽ押えﾋﾟｰﾄ【撤】　ｶﾞﾗｽ押えｼｰﾘﾝｸﾞ【新】								FIX部(両面)：ｶﾞﾗｽ押えﾋﾟｰﾄ【撤】　ｶﾞﾗｽ押えｼｰﾘﾝｸﾞ【新】											

記号・箇所	AD 10	1ヶ所	1F:保健室	存置	AD 11	1ヶ所	1F:廊下	存置	AD 12	1ヶ所	4F:廊下	存置	AD 13	1ヶ所	1F:検収室	存置	AD 14	1ヶ所	PH:階段室B	存置	SD 1	2ヶ所	1F:ポンプ室 RF:階段室B	存置
姿図	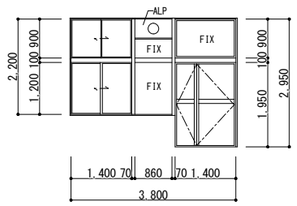				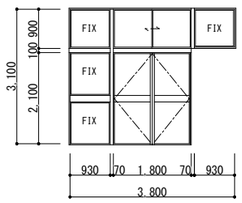				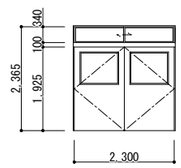				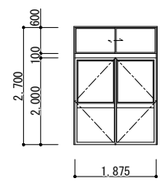			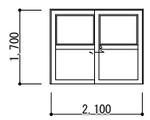			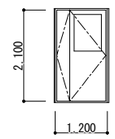		
名　称	親子アルミドア(FIX窓・引違窓付)				両開きアルミドア(引違窓付)				両開きアルミドア(引違窓付)				両開きアルミドア(引違窓付)				引違アルミドア				親子鋼製ドア			
仕上　見込	アルミ：アルマイト処理		70		アルミ：アルマイト処理		70		アルミ：アルマイト処理		70		アルミ：アルマイト処理		70		アルミ：アルマイト処理		70		スチール：OP塗		86	
附属金物	シリンダー錠、フランス落し、引手 ピボットヒンジ、クレセント				シリンダー錠、フランス落し、引手 フロアーヒンジ、クレセント				シリンダー栓錠、クレセント、ピボットヒンジ 引手、フランス落し				ドアチェック、引手、アングルピース、本締錠、フランス落し				丁番、握り玉				シリンダー錠、フランス落し			
ガ ラ ス	3.0SG 6.8FLG				3.0SG 6.8FLG				3.0SG				3.0SG 6.8WG											
備　考	FIX・ALP部(両面)：ｶﾞﾗｽ押えﾋﾟｰﾄ【撤】　ｶﾞﾗｽ押えｼｰﾘﾝｸﾞ【新】				FIX部(両面)：ｶﾞﾗｽ押えﾋﾟｰﾄ【撤】　ｶﾞﾗｽ押えｼｰﾘﾝｸﾞ【新】																			

工事名称

市立緑が丘東小学校大規模改修工事（Ⅰ期工事）

外部建具表 No.3(現況・撤去、改修後)

S=1/100

7	3	
設計	検図	製図
魚崎	魚崎	畑

一級建築士事務所　株式会社 魚 崎 設 計
姫路市田寺１丁目２－７（ UOSAKIﾋﾞﾙ 3F ）
電 話　姫路（０７９）２９８－０１３３・０１３４
一級建築士登録番号　第３１１６７４号　魚 崎 高 広

A／050

記号・箇所	AW 35	2ヶ所	1F:浴室,洗面	存置	AW 36	1ヶ所	1F:職員室	存置	AW 37	1ヶ所	1F:事務室	存置	AW 38	1ヶ所	1F:事務室	存置	AW 39	1ヶ所	1F:便所A	存置	WW 1	1ヶ所	1F:事務室	存置
姿図					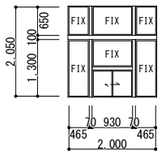								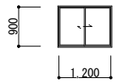				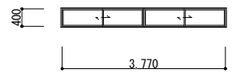							
名　称	内倒しアルミ窓				引違アルミ窓(FIX窓付)				引違アルミ窓(FIX窓付)				引違アルミ窓				引違アルミ窓				木製FIX窓			
仕上　見込	アルミ：アルマイト処理			70	アルミ：アルマイト処理			70	アルミ：アルマイト処理			70	アルミ：アルマイト処理			70	アルミ：アルマイト処理			70				36
附属金物	アングルピース(4方)、レバーハンドル、アルミ水切				ガラス戸、そろばんレール				アングルピース、シリンダー錠、そろばんレール				クレセント、アングルピース、引手				クレセント、アングルピース、引手				戸車、レール			
ガラス	4.0FG 6.8FLG				3.0SG 7.0PSG				3.0SG 5.0PSG				3.0SG				3.0SG				3.0SG			
備　考																								

記号・箇所	AD 15	1ヶ所	1F:食品庫	存置	AD 16	1ヶ所	1F:配膳ｺｰﾅｰ	存置	AD 17	1ヶ所	1F:倉庫3	存置					SD 3	2ヶ所	1F:便所B 男子・女子便所	撤去	SD 3	2ヶ所	1F:便所B 男子・女子便所	新設
姿図	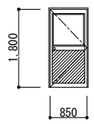				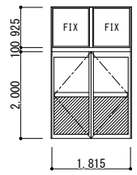				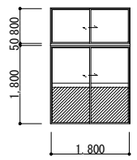								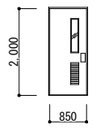				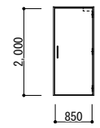		
名　称	片開きアルミドア				両開きアルミドア(FIX窓付)				引違アルミドア(FIX窓付)								片開き鋼製ドア				片開き鋼製軽量ドア			
仕上　見込	アルミ：アルマイト処理			70	アルミ：アルマイト処理			70	アルミ：アルマイト処理			70					スチール：OP塗			170	枠：焼付塗装　扉：化粧鋼板			130
附属金物	シリンダー本締錠、アームストッパー				シリンダー錠、丁番				クレセント、丁番								引手、ﾄﾞｱチェック、丁番				押板引手、両面旗丁番、ドアチェック、床付け戸当り、付属金物一式			
ガラス	3.0SG				3.0SG				3.0SG								4.0FG							
備　考																								

記号・箇所	SD 4	1ヶ所	1F:便所B 手洗い場	撤去	SD 4	1ヶ所	1F:便所B 手洗い場	新設	SD 5	3ヶ所	1F:物入1、物入2、物入3	存置	SP 1A	1ヶ所	1F:便所A	存置	SP 1B	3ヶ所	2F～4F:便所B	撤去	SP 1C	3ヶ所	1F～3F:便所C	存置
姿図	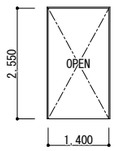				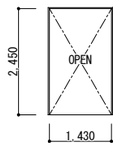				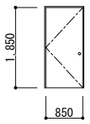														
名　称	鋼製　三方枠				鋼製　三方枠				片開き鋼製ドア				スチールパーティーション				スチールパーティーション				スチールパーティーション			
仕上　見込	溶融亜鉛メッキ鋼板t=1.6　焼付塗装			100	溶融亜鉛メッキ鋼板t=1.6　焼付塗装			100	スチール：OP塗			86	亜鉛メッキ鋼板焼付塗装(ﾌｯ素樹脂塗料)			80	亜鉛メッキ鋼板焼付塗装(ﾌｯ素樹脂塗料)			80	亜鉛メッキ鋼板焼付塗装(ﾌｯ素樹脂塗料)			80
附属金物									シリンダー錠、丁番				付属金物一式				付属金物一式				付属金物一式			
ガラス													5.0PC				5.0PC				5.0PC			
備　考																								

工事名称

市立緑が丘東小学校大規模改修工事（Ｉ期工事）

内部建具表 No.4(現況・撤去、改修後)

S=1/100

7	3	
設計	検図	製図
魚崎	魚崎	畑

一級建築士事務所　株式会社 魚崎設計
姫路市田寺１丁目２－７（ UOSAKIﾋﾞﾙ 3F ）
電 話　姫路（０７９）２９８－０１３３・０１３４
一級建築士登録番号　第３１１６７４号　魚崎高広

A／051

記号・箇所	SP 2	1ヶ所	1F：便所A（男子便所）	存置	SP 3	1ヶ所	1F：便所A（女子便所）	存置	SP 4	3ヶ所	2F～4F：便所B	撤去	SP 5	3ヶ所	1F～3F：便所C	存置	SP 6	1ヶ所	1F：便所A	存置
姿図	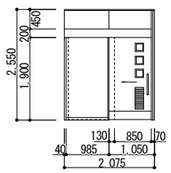				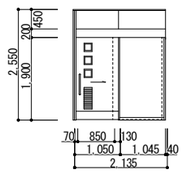				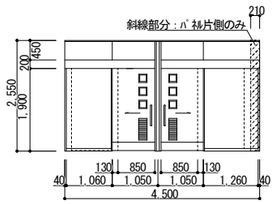				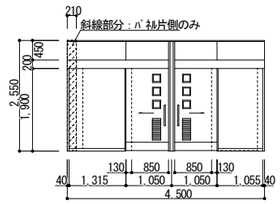			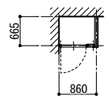		
名　称	スチールパーティーション　内蔵片引きハンガー戸				スチールパーティーション　内蔵片引きハンガー戸				スチールパーティーション				スチールパーティーション				スチールパーティーション　（掃除員入）			
仕上　見込	亜鉛メッキ鋼板焼付塗装(ﾌｯ素樹脂塗料)			扉32　枠80	亜鉛メッキ鋼板焼付塗装(ﾌｯ素樹脂塗料)			扉32　枠80	亜鉛メッキ鋼板焼付塗装(ﾌｯ素樹脂塗料)			扉32　枠80	亜鉛メッキ鋼板焼付塗装(ﾌｯ素樹脂塗料)			扉32　枠80	亜鉛メッキ鋼板焼付塗装(ﾌｯ素樹脂塗料)			80
附属金物	ハンガー戸金物一式				ハンガー戸金物一式				ハンガー戸金物一式				ハンガー戸金物一式				付属金物一式			
ガ ラ ス	5.0PC				5.0PC				5.0PC				5.0PC				5.0PC			
備　考																				

記号・箇所	SP 7	1ヶ所	1F：便所B	撤去	TB 23	1ヶ所	1F：便所B	新設	SP 8	3ヶ所	2F～4F：便所B	撤去	TB 24	3ヶ所	2F～4F：便所B	新設	SP 9	3ヶ所	1F～3F：便所C（手洗場）	存置
姿図	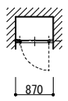 H=2,550				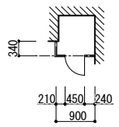 H=2,000				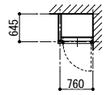 H=2,550				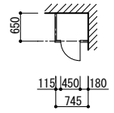 H=2,000			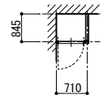 H=2,550		
名　称	スチールパーティーション　（掃除員入）				トイレブース				スチールパーティーション　（掃除員入）				トイレブース				スチールパーティーション　（掃除員入）			
仕上　見込	亜鉛メッキ鋼板焼付塗装(ﾌｯ素樹脂塗料)			80	ﾒﾗﾐﾝ化粧合板貼(芯材 MDF)			40	亜鉛メッキ鋼板焼付塗装(ﾌｯ素樹脂塗料)			80	ﾒﾗﾐﾝ化粧合板貼(芯材 MDF)			40	亜鉛メッキ鋼板焼付塗装(ﾌｯ素樹脂塗料)			80
附属金物	付属金物一式				ｸﾚﾋﾞﾃｨﾋﾝｼﾞ、取手、戸当たり【新】 ｱﾙﾐ笠木、付属金物一式【新】				付属金物一式				ｸﾚﾋﾞﾃｨﾋﾝｼﾞ、取手、戸当たり【新】 ｱﾙﾐ笠木、付属金物一式【新】						付属金物一式			
ガ ラ ス	5.0PC								5.0PC								5.0PC			
備　考					SUS製巾木 H=60【新】								SUS製巾木 H=60【新】							

記号・箇所	SP 10	59ヶ所	1F～4F：普通教室 1F：保健室、会議室、校長室、ｽﾀｼﾞｵ、資料室、特別教室 2F：図書室、理科室、準備室 3F：多目的室1、外国語・児童会室、図工室、準備室	存置	SP 11	3ヶ所	1F：職員室 2F：家庭科室 3F：音楽室	存置	SP 12	1ヶ所	1F：ロッカー室	存置	SP 13	1ヶ所	2F：家庭科室	存置	SP 14	2ヶ所	2F：図書室 3F：多目的室１	存置	SP 15	8ヶ所	1F：会議室 2F：多目的室２、児童会室	存置
姿図	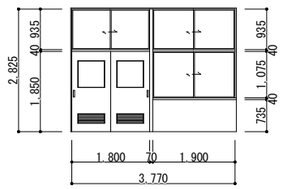				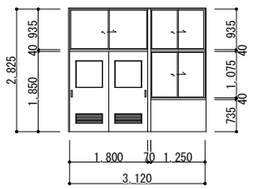				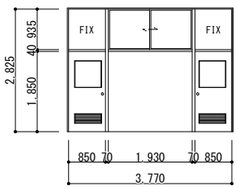				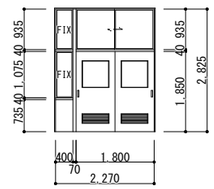			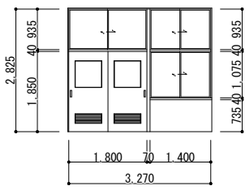			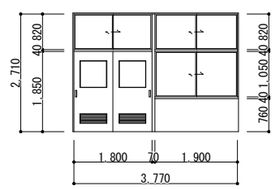		
名　称	スチールパーティーション				スチールパーティーション				スチールパーティーション				スチールパーティーション				スチールパーティーション				スチールパーティーション			
仕上　見込	シナベニア:OP塗			80	シナベニア:OP塗			80	シナベニア:OP塗			80	シナベニア:OP塗			80	シナベニア:OP塗			80	特殊溶融亜鉛メッキ鋼板:エポシキ樹脂粉体塗装			80
附属金物	戸車、引手、クレセント、シリンダー錠錠				戸車、引手、クレセント、シリンダー錠錠				戸車、引手、クレセント、ドアーチェック モノロック、ピボットヒンジ				戸車、引手、クレセント、シリンダー錠錠				戸車、引手、クレセント、シリンダー錠錠				両面アングルピース(3方)、クレセント シリンダー錠錠、ステンレス下枠			
ガ ラ ス	3.0SG 3.0G				3.0SG 3.0G				3.0SG 3.0G				3.0SG 3.0G				3.0SG 3.0G				ランマ:3.0SG 下部:3.0FG			
備　考																								

工事名称

市立緑が丘東小学校大規模改修工事（Ⅰ期工事）

内部建具表 No.5(現況・撤去、改修後)

S=1/100

7	3	
設計	検図	製図
魚崎	魚崎	畑

一級建築士事務所　株式会社 魚崎設計
姫路市田寺１丁目２－７（UOSAKIﾋﾞﾙ 3F）
電話　姫路（０７９）２９８－０１３３・０１３４
一級建築士登録番号　第３１１６７４号　魚崎高広

記号・箇所	SP 16	2ヶ所	2F、3F:準備室	存置	SP 17	5ヶ所	2F:図書室、理科室 3F:多目的室1、図工室	存置	LSD 1	1ヶ所	1F：身障者便所	撤去	LSD 1	4ヶ所	1F：身障者便所　2F～4F:便所B 女子便所	新設	LSD 2	3ヶ所	2F～4F:便所B 男子便所	新設	WD 1	2ヶ所	1F:用務員室、職員室	存置
姿図	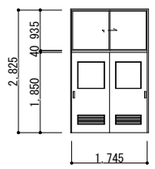				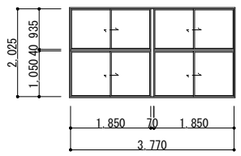				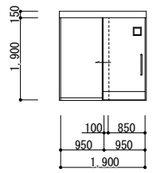				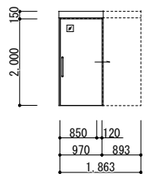			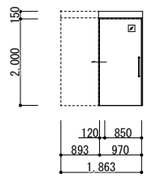				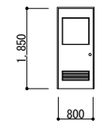		
名　称	スチールパーティーション				スチールパーティーション				軽量鋼製片引ﾊﾝｶﾞｰ戸				軽量鋼製片引ﾊﾝｶﾞｰ戸				軽量鋼製片引ﾊﾝｶﾞｰ戸				片開き木製ドア			
仕上　見込	シナベニア:OP塗			80	シナベニア:OP塗			80	扉：化粧鋼板　枠：焼付塗装			扉34　枠170	扉：化粧鋼板　枠：焼付塗装			扉34　枠141	扉：化粧鋼板　枠：焼付塗装			扉34　枠141				40
附属金物	戸車、引手、クレセント、シリンダー錠錠				戸車、引手、クレセント				ドアハンドル、付属金物一式				ドアハンドル、ガイドローラー、駆動装置、付属金物一式				ドアハンドル、ガイドローラー、駆動装置、付属金物一式				ドアチェック、丁番、シリンダー錠			
ガ ラ ス	3.0SG 3.0G				3.0SG 3.0G								5.0FG				5.0FG				4.0FG			
備　考																								

記号・箇所	WD 2	3ヶ所	1F:倉庫2 2F:倉庫4 3F:倉庫5	存置	WD 3	1ヶ所	1F:倉庫1	存置	WD 4	1ヶ所	1F:売店	存置	WD 5	1ヶ所	1F:便所	存置	WD 6	1ヶ所	1F:食品庫	存置	WD 7	1ヶ所	1F:事務所	存置
姿図					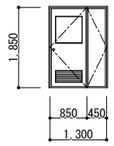				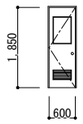				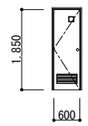			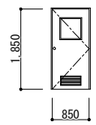				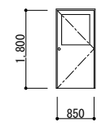		
名　称	引違木製ドア				親子木製ドア				片開き木製ドア				片開き木製ドア				片開き木製ドア				片開き木製ドア			
仕上　見込				40				40				40				40				40				40
附属金物	シリンダー錠、引手、レール				シリンダー錠、丁番、フランス落し、ドアチェック				シリンダー錠、丁番、握り玉				シリンダー錠、丁番、握り玉				握り玉、丁番、ドアチェック				シリンダー錠、丁番、握り玉			
ガ ラ ス	4.0FG				3.0G				4.0FG				4.0FG				4.0FG				4.0FG			
備　考																								

記号・箇所	WD 8	1ヶ所	1F:休憩室	存置	TB 1	1ヶ所	1F：便所A(男子便所)	存置	TB 2	1ヶ所	1F：便所A(女子便所)	存置	TB 3	1ヶ所	1F:便所A(女子便所 PS)	存置	TB 4	1ヶ所	1F：便所B(男子便所)	撤去	TB 4	1ヶ所	1F：便所B(男子便所)	新設
姿図	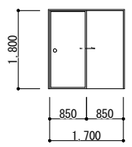				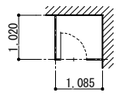 H=2,100				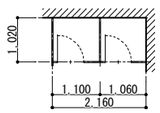 H=2,100				 H=2,550			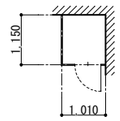 H=2,100				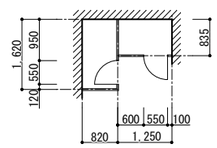 H=2,000		
名　称	片引き木製ドア				トイレブース				トイレブース				トイレブース				トイレブース				トイレブース			
仕上　見込				36	ﾒﾗﾐﾝ化粧合板貼(芯材 MDF)			30	ﾒﾗﾐﾝ化粧合板貼(芯材 MDF)			30	ﾒﾗﾐﾝ化粧合板貼(芯材 MDF)			30	ﾒﾗﾐﾝ化粧合板貼(芯材 MDF)			30	ﾒﾗﾐﾝ化粧合板貼(芯材 MDF)			40
附属金物	引手、シリンダー錠錠				付属金物一式				付属金物一式				付属金物一式				付属金物一式				ｹﾚﾋﾞﾃｨﾋﾝｼﾞ、ｽﾗｲﾄﾞﾗｯﾁ、戸当たり【新】 ｱﾙﾐ笠木、付属金物一式【新】			
ガ ラ ス	4.0FG																							
備　考																					SUS製巾木 H=60【新】			

工事名称

市立緑が丘東小学校大規模改修工事（Ⅰ期工事）

内部建具表 No.6(現況・撤去、改修後)

S=1/100

設計	検図	製図
7	3	
魚崎	魚崎	畑

一級建築士事務所　株式会社 魚 崎 設 計
姫路市田寺１丁目２－７（ UOSAKIﾋﾞﾙ 3F ）
電 話　姫路（０７９）２９８－０１３３・０１３４
一級建築士登録番号　第３１１６７４号　魚 崎 高 広

A／053

記号・箇所	TB 5	1ヶ所	1F：便所B(女子便所)	撤去	TB 5	1ヶ所	1F：便所B(女子便所)	新設	TB 6	1ヶ所	1F：便所B(女子便所)	撤去	TB 6	1ヶ所	1F：便所B(女子便所)	新設	TB 7	3ヶ所	2F～4F：便所B(男子便所)	撤去	TB 7	3ヶ所	2F～4F：便所B(男子便所)	新設
姿図	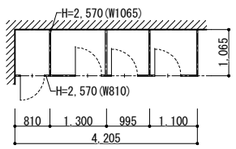 H=2,100 ※一部 H=2,570				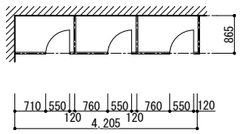 H=2,000				H=2,100				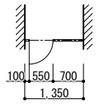 H=2,000				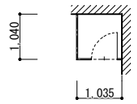 H=2,100				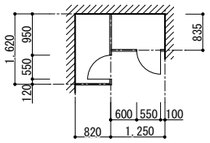 H=2,000	
名　称	トイレブース				トイレブース				トイレブース				トイレブース				トイレブース				トイレブース			
仕上　見込	ﾒﾗﾐﾝ化粧合板貼(芯材 MDF)		30		ﾒﾗﾐﾝ化粧合板貼(芯材 MDF)		40		ﾒﾗﾐﾝ化粧合板貼(芯材 MDF)		30		ﾒﾗﾐﾝ化粧合板貼(芯材 MDF)		40		ﾒﾗﾐﾝ化粧合板貼(芯材 MDF)		30		ﾒﾗﾐﾝ化粧合板貼(芯材 MDF)		40
附属金物	付属金物一式				ｸﾚﾋﾞﾃｨｴﾝｼﾞ、ｽﾗｲﾄﾞﾗｯﾁ、戸当たり【新】 ｱﾙﾐ笠木、付属金物一式【新】				付属金物一式				ｸﾚﾋﾞﾃｨｴﾝｼﾞ、ｽﾗｲﾄﾞﾗｯﾁ、戸当たり【新】 ｱﾙﾐ笠木、付属金物一式【新】				付属金物一式				ｸﾚﾋﾞﾃｨｴﾝｼﾞ、ｽﾗｲﾄﾞﾗｯﾁ、戸当たり【新】 ｱﾙﾐ笠木、付属金物一式【新】			
ガ ラ ス																								
備　考					SUS製巾木 H=60【新】								SUS製巾木 H=60【新】								SUS製巾木 H=60【新】			

記号・箇所	TB 8	3ヶ所	2F～4F：便所B(女子便所)	撤去	TB 8	3ヶ所	2F～4F：便所B(女子便所)	新設	TB 9	3ヶ所	2F～4F：便所B(女子便所)	撤去	TB 9	3ヶ所	2F～4F：便所B(女子便所)	新設	TB 10	3ヶ所	2F～4F：便所B(女子便所PS)	撤去	TB 11	3ヶ所	1F～3F：便所C(男子便所)	存置
姿図	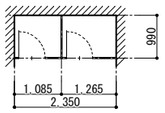 H=2,100				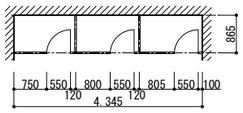 H=2,000				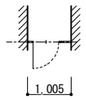 H=2,100				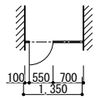 H=2,000				H=2,550				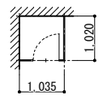 H=2,100	
名　称	トイレブース				トイレブース				トイレブース				トイレブース				トイレブース				トイレブース			
仕上　見込	ﾒﾗﾐﾝ化粧合板貼(芯材 MDF)		30		ﾒﾗﾐﾝ化粧合板貼(芯材 MDF)		40		ﾒﾗﾐﾝ化粧合板貼(芯材 MDF)		30		ﾒﾗﾐﾝ化粧合板貼(芯材 MDF)		40		ﾒﾗﾐﾝ化粧合板貼(芯材 MDF)		30		ﾒﾗﾐﾝ化粧合板貼(芯材 MDF)		30
附属金物	付属金物一式				ｸﾚﾋﾞﾃｨｴﾝｼﾞ、ｽﾗｲﾄﾞﾗｯﾁ、戸当たり【新】 ｱﾙﾐ笠木、付属金物一式【新】				付属金物一式				ｸﾚﾋﾞﾃｨｴﾝｼﾞ、ｽﾗｲﾄﾞﾗｯﾁ、戸当たり【新】 ｱﾙﾐ笠木、付属金物一式【新】				付属金物一式				付属金物一式			
ガ ラ ス																								
備　考					SUS製巾木 H=60【新】								SUS製巾木 H=60【新】											

記号・箇所	TB 12	3ヶ所	1F～3F：便所C(女子便所)	存置	TB 13	3ヶ所	1F～3F：便所C(女子便所)	存置	TB 14	3ヶ所	1F～3F:便所C(女子便所PS)	存置	TB 15	1ヶ所	1F:便所A(男子便所)	存置	TB 16	1ヶ所	1F:便所A(女子便所)	存置	TB 17	3ヶ所	2F～4F:便所B(男子便所)	撤去
姿図	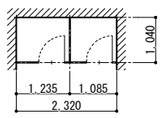 H=2,100				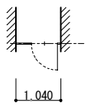 H=2,100				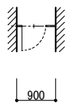 H=2,550				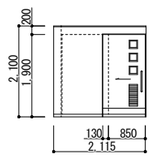				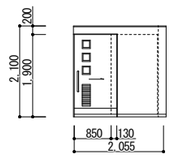				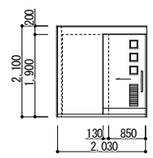			
名　称	トイレブース				トイレブース				トイレブース				トイレブース　片引きハンガー戸				トイレブース　半自動片引きハンガー戸				トイレブース　半自動片引きハンガー戸			
仕上　見込	ﾒﾗﾐﾝ化粧合板貼(芯材 MDF)		30		ﾒﾗﾐﾝ化粧合板貼(芯材 MDF)		30		ﾊﾟﾈﾙ芯材：MDF、ﾊﾟﾈﾙ表面材：ﾒﾗﾐﾝ化粧合板貼		30		ﾊﾟﾈﾙ表面材：ﾒﾗﾐﾝ化粧合板貼		扉32　枠80		ﾊﾟﾈﾙ表面材：ﾒﾗﾐﾝ化粧合板貼		扉32　枠80		ﾊﾟﾈﾙ表面材：ﾒﾗﾐﾝ化粧合板貼		扉32　枠80
附属金物	付属金物一式				付属金物一式				付属金物一式				ハンガー戸金物一式				ハンガー戸金物一式				ハンガー戸金物一式			
ガ ラ ス													5.0PC				5.0PC				5.0PC			
備　考																								

工事名称

市立緑が丘東小学校大規模改修工事（Ⅰ期工事）

内部建具表 No.7(現況・撤去、改修後)

S=1/100

7	3	
設計	検図	製図
魚崎	魚崎	畑

一級建築士事務所 株式会社 魚崎設計
姫路市田寺1丁目2－7（UOSAKIﾋﾞﾙ 3F）
電 話 姫路（079）298－0133・0134
一級建築士登録番号 第311674号 魚崎高広

記号・箇所	TB 18	3ヶ所	2F～4F:便所B(女子便所)	撤去	TB 19	3ヶ所	1F～3F:便所C(男子便所)	存置	TB 20	3ヶ所	1F～3F:便所C(女子便所)	存置	TB 21	1ヶ所	1F:便所B(男子便所)	新設
姿図	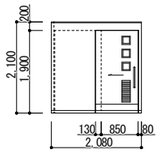				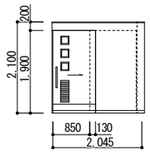				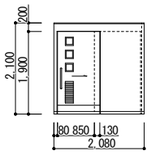				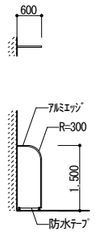			
名　称	トイレブース　半自動片引きハンガー戸				トイレブース　半自動片引きハンガー戸				トイレブース　半自動片引きハンガー戸				トイレブース			
仕上　見込	ﾊﾟﾈﾙ表面材：ﾒﾗﾐﾝ化粧合板貼		扉32　枠80		ﾊﾟﾈﾙ表面材：ﾒﾗﾐﾝ化粧合板貼		扉32　枠80		ﾊﾟﾈﾙ表面材：ﾒﾗﾐﾝ化粧合板貼		扉32　枠80		ﾒﾗﾐﾝ化粧合板貼(芯材 MDF)		40	
附属金物	ハンガー戸金物一式				ハンガー戸金物一式				ハンガー戸金物一式				ｸﾚﾋﾞﾃｨｴﾝｼﾞ、付属金物一式【新】			
ガ ラ ス	5.0PC				5.0PC				5.0PC							
備　考													SUS製巾木 H=60【新】			

記号・箇所	FD 1	7ヶ所	1F～4F:廊下	存置	FD 2	2ヶ所	2F、3F:廊下	存置	FD 3	5ヶ所	1F～4F:廊下	存置
姿図	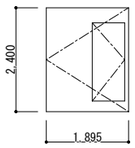				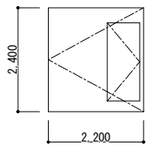				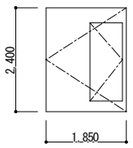			
名　称	片引き甲種防火扉(くぐり戸付)				片引き甲種防火扉(くぐり戸付)				片引き甲種防火扉(くぐり戸付)			
仕上　見込	スチール:OP塗				スチール:OP塗				スチール:OP塗			
附属金物	防火戸用フロアレンジ、ケースハンドル、ソレノイド装置				防火戸用フロアレンジ、ケースハンドル、ソレノイド装置				防火戸用フロアレンジ、ケースハンドル、ソレノイド装置			
ガ ラ ス												
備　考	甲種防火戸(熱・煙感知付)				甲種防火戸(熱・煙感知付)				甲種防火戸(熱・煙感知付)			

記号・箇所	ESSF 1	2ヶ所	1F:廊下	存置	LSS 1	1ヶ所	1F:売店	存置
姿図	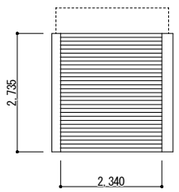				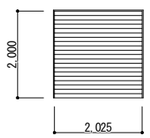			
名　称	電動スチールシャッター				軽量スチールシャッター			
仕上　見込	スチール　SOP塗				スチール　SOP塗			
附属金物	ガイドレール、座板：ステンレス、障害物検知装置、附属金物一式				附属金物一式			
ガ ラ ス								
備　考	煙感連動 特定防火設備							

【共通凡例】

ガラス記号　記号の前の数字はガラスの厚みを示す。

G	スリガラス
FG	型板ガラス
SG	透明ガラス
WG	網入りガラス
FLG	フロートガラス
PSG	磨きガラス
PC	ポリカーボネート

工事名称

市立緑が丘東小学校大規模改修工事（Ⅰ期工事）

内部建具表 No.8(現況・撤去、改修後)

S=1/100

設計	検図	製図
7	3	
魚崎	魚崎	畑

一級建築士事務所　株式会社 魚崎設計
姫路市田寺1丁目2－7（UOSAKIﾋﾞﾙ3F）
電話　姫路（079）298－0133・0134
一級建築士登録番号　第311674号　魚崎高広

A/055

LSD-1、LSD-2　詳細図　1/4

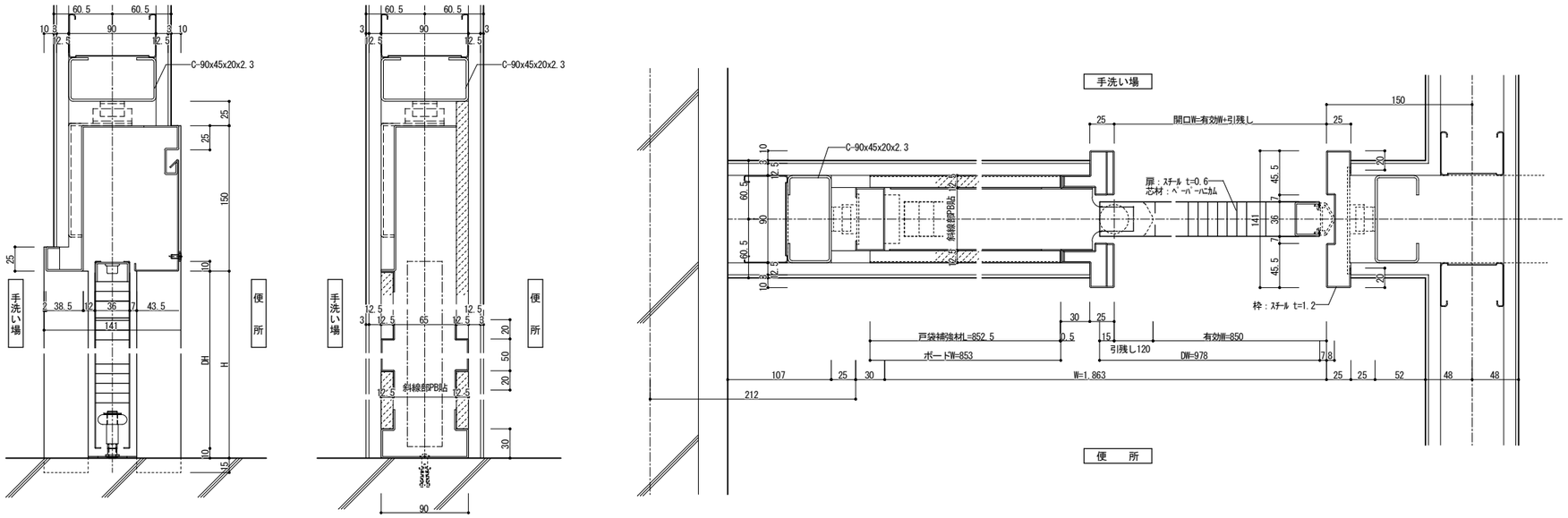

犬走 ｺﾝｸﾘｰﾄ土間　詳細図　1/15

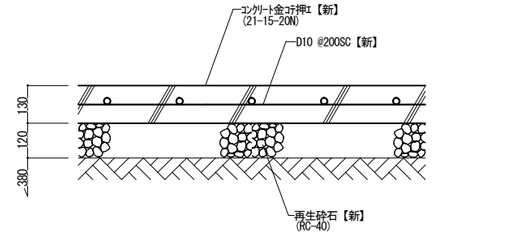

※金属系あと施工ｱﾝｶｰ D10@200
(壁取り合い部周囲ｱﾝｶｰ止め)

AS舗装　詳細図　1/15

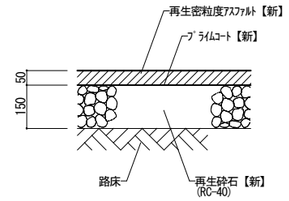

SD-3 詳細図　1/3

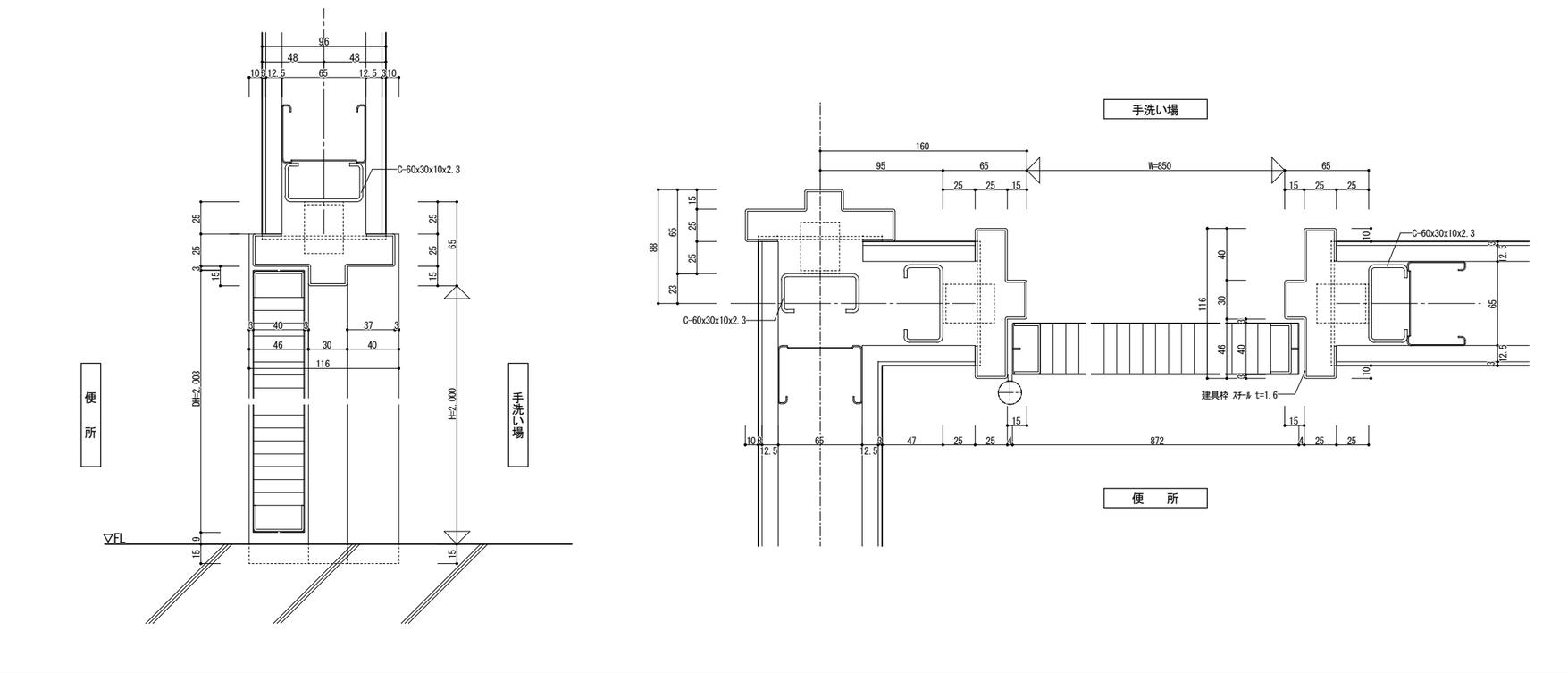

遮音界壁（ｽﾗﾌﾞ下まで）詳細図　1/10

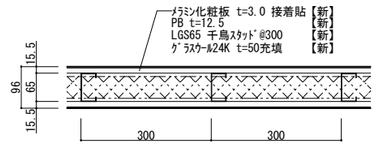

ﾒﾗﾐﾝ化粧板 詳細図　1/10

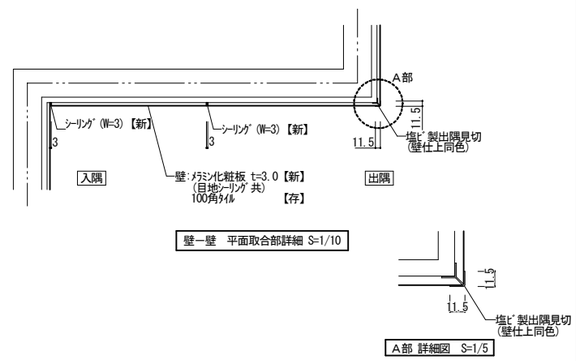

工事名称 市立緑が丘東小学校大規模改修工事（Ⅰ期工事）		部分詳細図 No.1（現況・撤去、改修後） S=1/3・4・5・10・15	7 設計 魚崎	3 検図 魚崎	製図 畑

一級建築士事務所　株式会社 魚崎設計
姫路市田寺１丁目２－７（UOSAKIﾋﾞﾙ 3F）
電話 姫路（０７９）２９８－０１３３・０１３４
一級建築士登録番号 第３１１６７４号 魚崎高広

A／056

掃除用具入れ　詳細図　1/40

改修後 1階便所B

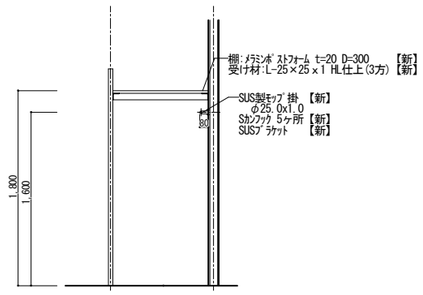

立面図

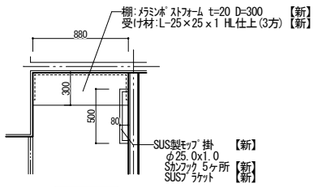

平面図

改修後 2-4階便所

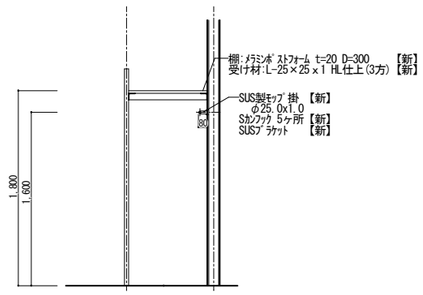

立面図

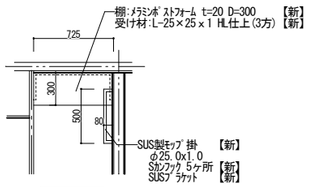

平面図

カーテンボックス詳細図　1/10

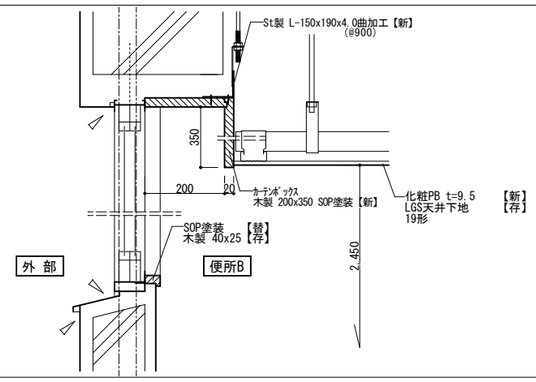

ピクトサイン(平付型)詳細図　1/5

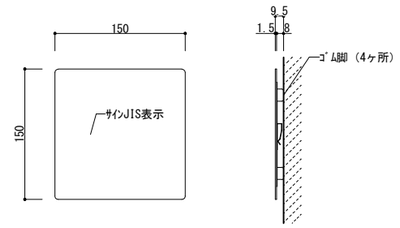

仕　様	材　質	仕　上
R付・平付型	本体：ｽﾃﾝﾚｽ(SUS304)　t=1.5	表示部：ﾍｱﾗｲﾝ ｻｲﾝ：ｼｰﾄ貼

※神栄ﾎｰﾑｸﾘｴｲﾄ SK 621SS-1F(平付型)同等品

※表示内容は打合せにより決定すること。

便所床下点検口詳細図　1/15

改修後

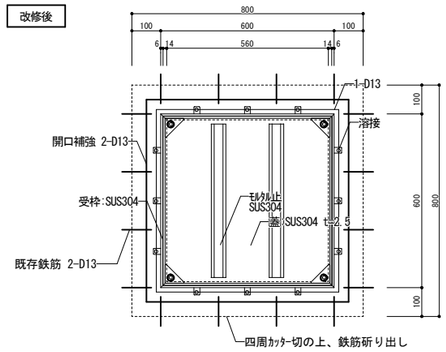

※既設鉄筋への固定
既設ｽﾗﾌﾞの鉄筋は、L=100程度斫り出し
同径以上の鉄筋をﾌﾚｱ溶接にてつなぐこと。

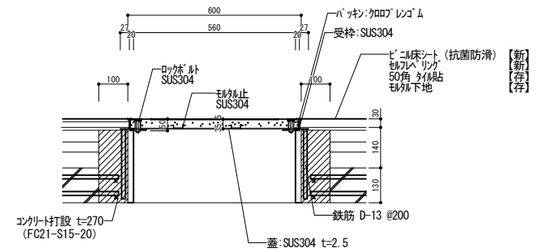

※ｶﾈｿｳ:MSEM-M-600 同等
(防水・防臭形)

和便器撤去跡　スラブ開口閉鎖詳細図　1/20

現況・撤去

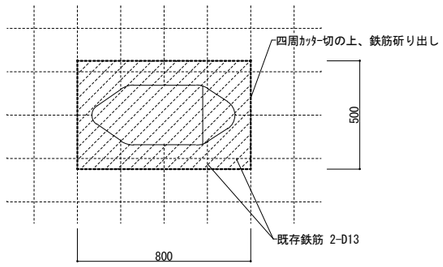

平面詳細図

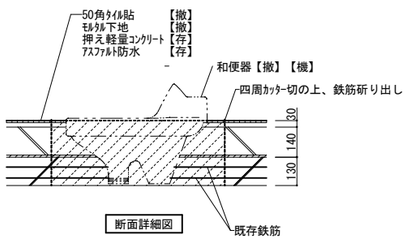

断面詳細図

改修後

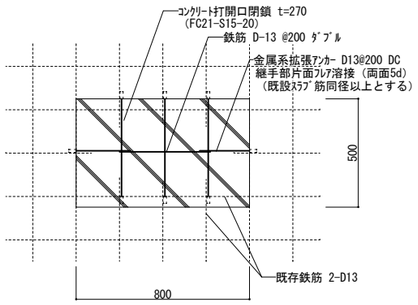

平面詳細図

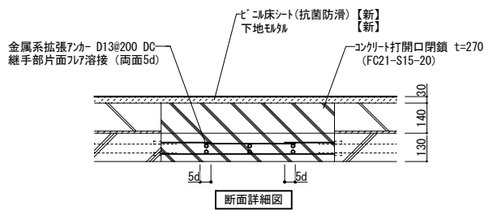

断面詳細図

床下点検口撤去跡　スラブ開口閉鎖詳細図　1/20

現況・撤去

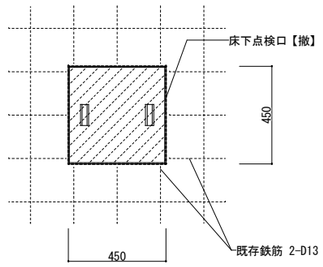

平面詳細図

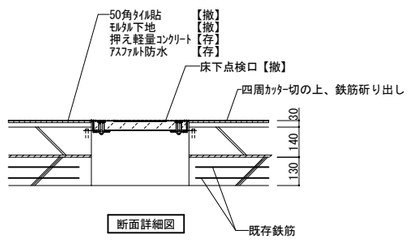

断面詳細図

改修後

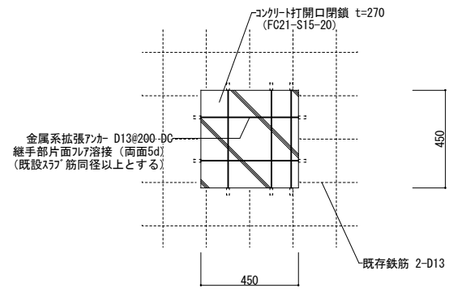

平面詳細図

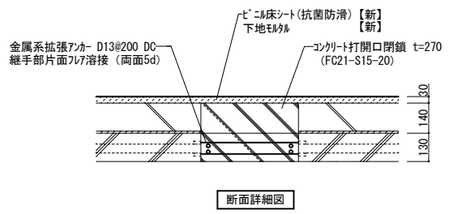

断面詳細図

工事名称					
市立緑が丘東小学校大規模改修工事（Ⅰ期工事）	部分詳細図 No.2（現況・撤去、改修後） S=1/5・10・15・20・40	7	3		
		設計 魚崎	検図 魚崎	製図 畑	

一級建築士事務所 株式会社 魚崎設計
姫路市田寺１丁目２－７（ UOSAKIﾋﾞﾙ 3F ）
電 話 姫路（０７９）２９８－０１３３・０１３４
一級建築士登録番号 第３１１６７４号 魚崎高広

A/057

1階 便所B ステンレス流し台 1/40

品名	ステンレス流し台	数量	1ヶ所
仕様			
天板	ステンレス SUS304 t1.0mm(片付) 表面仕上:#400		
シンク	ステンレス SUS304 t1.0mm 表面仕上:#400		
エプロン	ステンレス SUS304 t1.0mm 表面仕上:#400		
脚部	ステンレスアングル SUS304 t3.0mm×40mm×40mm		
アジャスター	ステンレス アジャストボール φ40		
附属器具			
給水栓	設備工事		
樹脂製排水トラップ	W-14AP		1

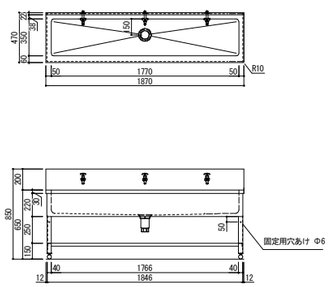

※株式会社西尾家具工芸社 CRN-R4.ZZ 同等

2階 便所B ステンレス流し台 1/40

品名	ステンレス流し台	数量	1ヶ所
仕様			
天板	ステンレス SUS304 t1.0mm(片付) 表面仕上:#400		
シンク	ステンレス SUS304 t1.0mm 表面仕上:#400		
エプロン	ステンレス SUS304 t1.0mm 表面仕上:#400		
脚部	ステンレスアングル SUS304 t3.0mm×40mm×40mm		
アジャスター	ステンレス アジャストボール φ40		
附属器具			
給水栓	設備工事		
樹脂製排水トラップ	W-14AP		1

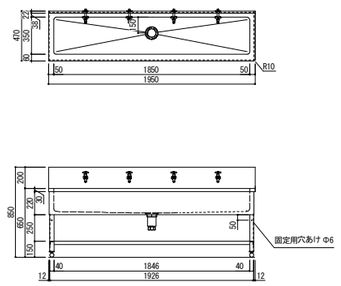

※株式会社西尾家具工芸社 CRN-R4.ZZ 同等

2階 便所B ステンレス流し台 1/40

品名	ステンレス流し台	数量	1ヶ所
仕様			
天板	ステンレス SUS304 t1.0mm(片付) 表面仕上:#400		
シンク	ステンレス SUS304 t1.0mm 表面仕上:#400		
エプロン	ステンレス SUS304 t1.0mm 表面仕上:#400		
脚部	ステンレスアングル SUS304 t3.0mm×40mm×40mm		
アジャスター	ステンレス アジャストボール φ40		
附属器具			
給水栓	設備工事		
樹脂製排水トラップ	W-14AP		2

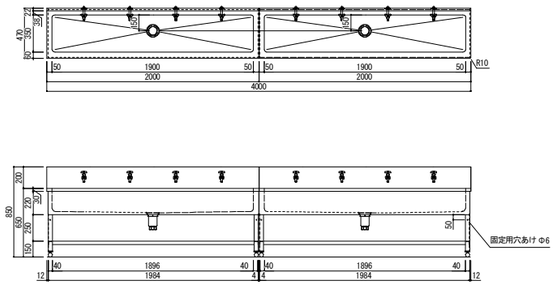

※株式会社西尾家具工芸社 CRN-R4.ZZ 同等

2階 便所B ステンレス流し台 1/40

品名	ステンレス流し台	数量	1ヶ所
仕様			
天板	ステンレス SUS304 t1.0mm(片付) 表面仕上:#400		
シンク	ステンレス SUS304 t1.0mm 表面仕上:#400		
エプロン	ステンレス SUS304 t1.0mm 表面仕上:#400		
脚部	ステンレスアングル SUS304 t3.0mm×40mm×40mm		
アジャスター	ステンレス アジャストボール φ40		
附属器具			
給水栓	設備工事		
樹脂製排水トラップ	W-14AP		

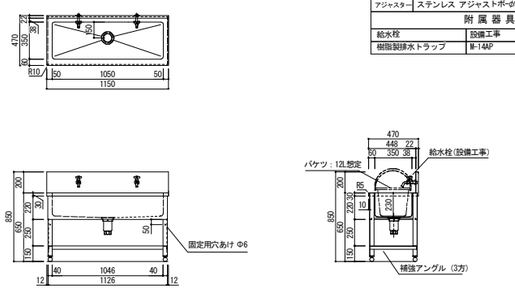

※株式会社西尾家具工芸社 CRN-R4.ZZ 同等

3・4階 便所B ステンレス流し台 1/40

品名	ステンレス流し台	数量	2ヶ所
仕様			
天板	ステンレス SUS304 t1.0mm(片付) 表面仕上:#400		
シンク	ステンレス SUS304 t1.0mm 表面仕上:#400		
エプロン	ステンレス SUS304 t1.0mm 表面仕上:#400		
脚部	ステンレスアングル SUS304 t3.0mm×40mm×40mm		
アジャスター	ステンレス アジャストボール φ40		
附属器具			
給水栓	設備工事		
樹脂製排水トラップ	W-14AP		1

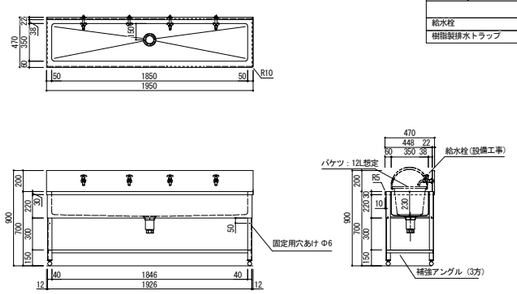

※株式会社西尾家具工芸社 CRN-R4.ZZ 同等

3・4階 便所B ステンレス流し台 1/40

品名	ステンレス流し台	数量	2ヶ所
仕様			
天板	ステンレス SUS304 t1.0mm(片付) 表面仕上:#400		
シンク	ステンレス SUS304 t1.0mm 表面仕上:#400		
エプロン	ステンレス SUS304 t1.0mm 表面仕上:#400		
脚部	ステンレスアングル SUS304 t3.0mm×40mm×40mm		
アジャスター	ステンレス アジャストボール φ40		
附属器具			
給水栓	設備工事		
樹脂製排水トラップ	W-14AP		2

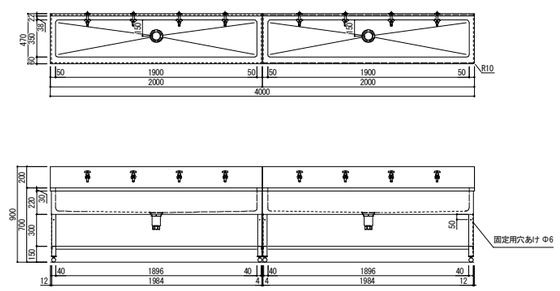

※株式会社西尾家具工芸社 CRN-R4.ZZ 同等

3・4階 便所B ステンレス流し台 1/40

品名	ステンレス流し台	数量	2ヶ所
仕様			
天板	ステンレス SUS304 t1.0mm(片付) 表面仕上:#400		
シンク	ステンレス SUS304 t1.0mm 表面仕上:#400		
エプロン	ステンレス SUS304 t1.0mm 表面仕上:#400		
脚部	ステンレスアングル SUS304 t3.0mm×40mm×40mm		
アジャスター	ステンレス アジャストボール φ40		
附属器具			
給水栓	設備工事		
樹脂製排水トラップ	W-14AP		1

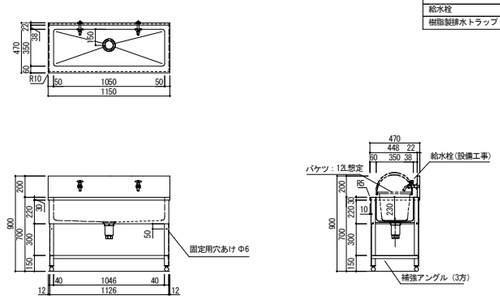

※株式会社西尾家具工芸社 CRN-R4.ZZ 同等

便所面台（汚垂石） 1/20

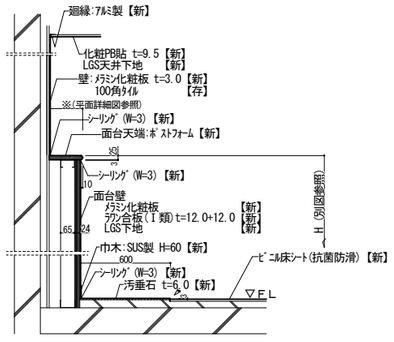

流し台（撤去）詳細図 1/30

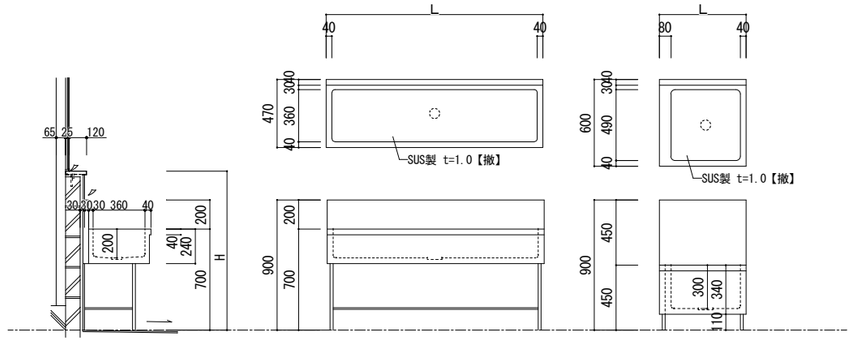

流し台詳細図 S=1:30

掃除用流し詳細図 S=1:30

工事名称	部分詳細図 No.3（現況・撤去、改修後）	7	3	
市立緑が丘東小学校大規模改修工事（Ⅰ期工事）	S=1/20・40・50	設計 魚崎	検図 魚崎	製図 畑

一級建築士事務所 株式会社 魚崎設計
姫路市田寺１丁目２－７（ UOSAKIﾋﾞﾙ 3F ）
電 話 姫路（０７９）２９８－０１３３・０１３４
一級建築士登録番号 第３１１６７４号 魚崎高広

A/058

パラペット詳細図(現況・撤去) S=1/20

(北普通教室棟・昇降口棟・管理特別教室棟)

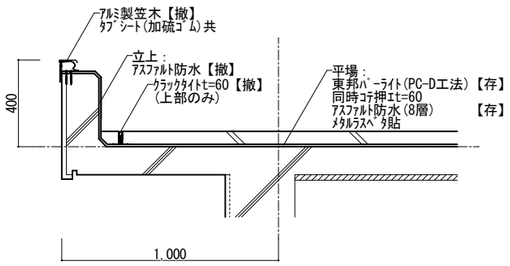

パラペット詳細図(改修後) S=1/20

(北普通教室棟・昇降口棟・管理特別教室棟)

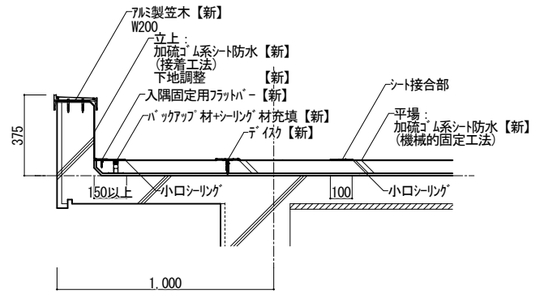

屋根EXP.J平面詳細図(現況・撤去) S=1/50

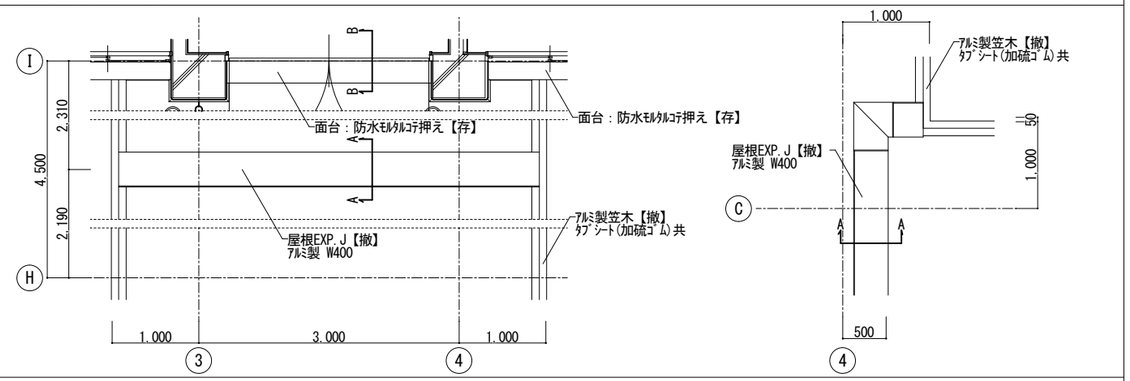

パラペット詳細図(現況・撤去) S=1/20

(南普通教室棟)

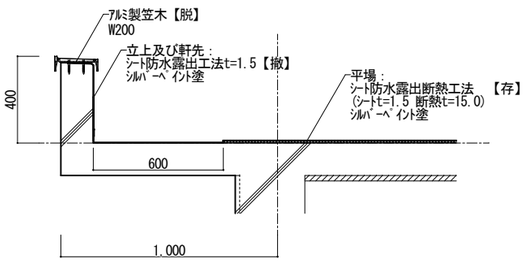

パラペット詳細図(改修後) S=1/20

(南普通教室棟)

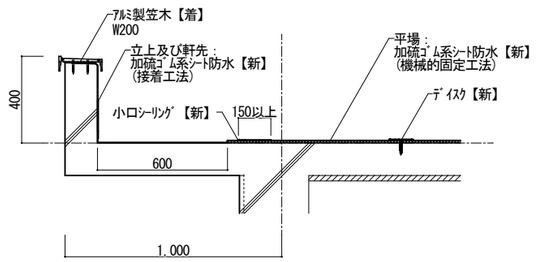

屋根EXP.J詳細図平面(改修後) S=1/50

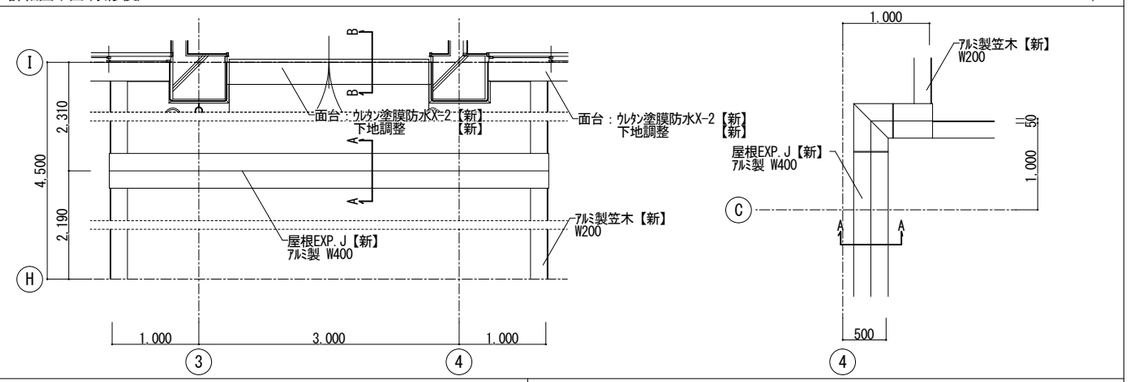

PH屋根詳細図(現況・撤去) S=1/20

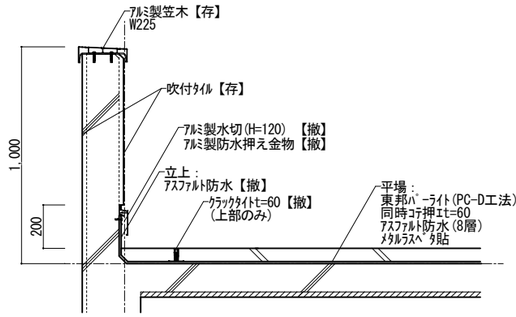

PH屋根詳細図(改修後) S=1/20

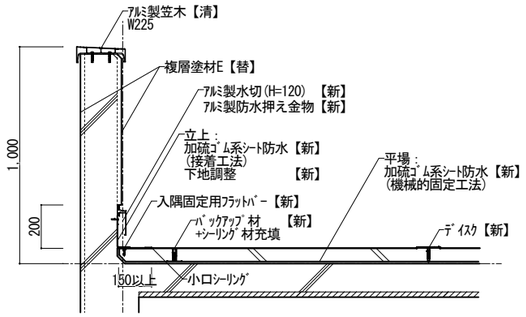

A-A詳細図(現況・撤去) S=1/20

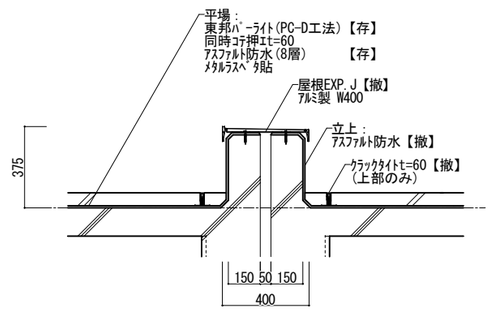

A-A詳細図(改修後) S=1/20

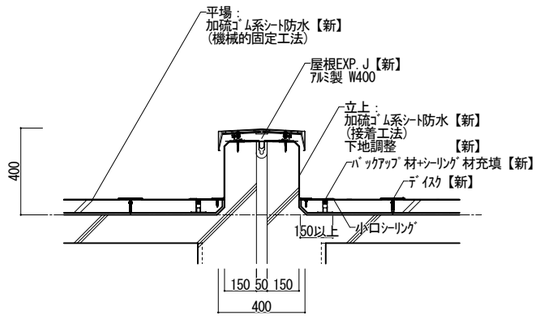

屋根-外壁取合詳細図(現況・撤去) S=1/20

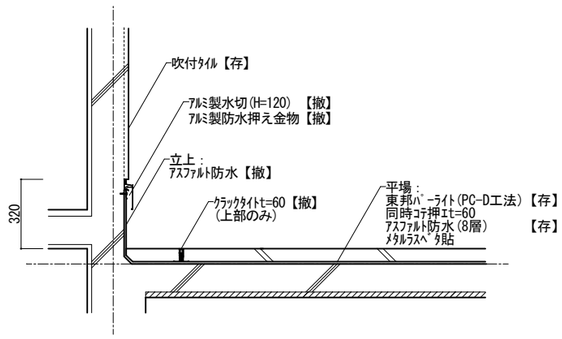

屋根-外壁取合詳細図(改修後) S=1/20

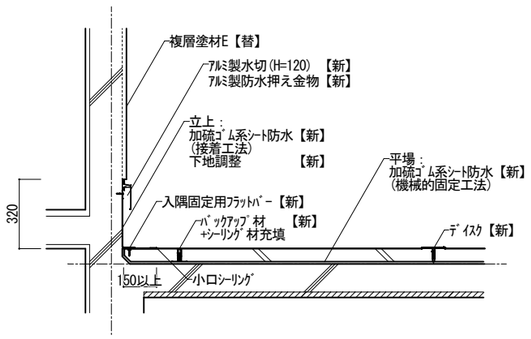

B-B詳細図(現況・撤去) S=1/20

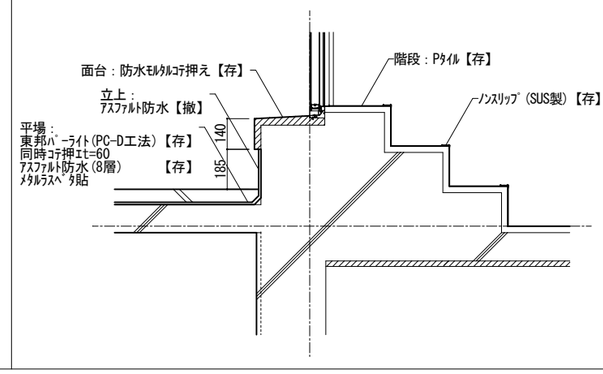

B-B詳細図(改修後) S=1/20

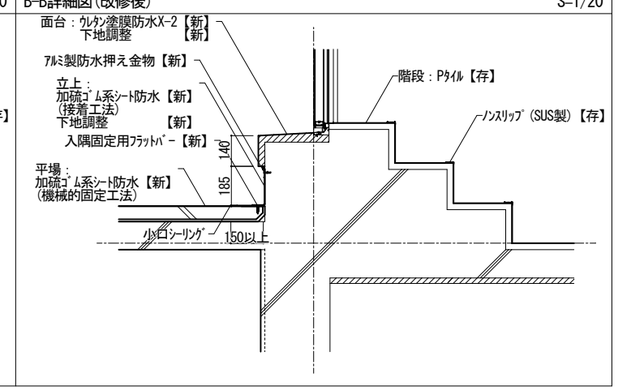

工事名称 市立緑が丘東小学校大規模改修工事（Ⅰ期工事）	部分詳細図 No.4(現況・撤去、改修後) S=1/20・50	7	3		一級建築士事務所 株式会社 魚崎設計 姫路市田寺1丁目2－7(UOSAKIビル3F) 電話 姫路(079)298－0133・0134 一級建築士登録番号 第311674号 魚崎高広
		設計 魚崎	検図 魚崎	製図 畑	A/059

南普通教室棟屋根EXP.J平面詳細図(現況・撤去) S=1/50

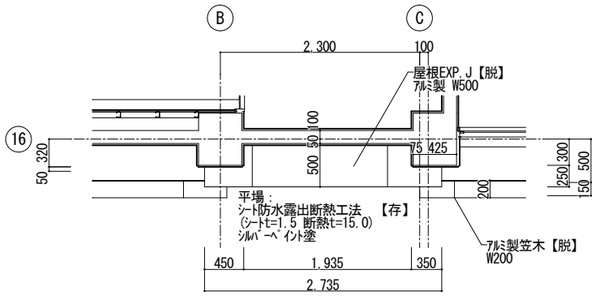

南普通教室棟屋根EXP.J平面詳細図(改修後) S=1/50

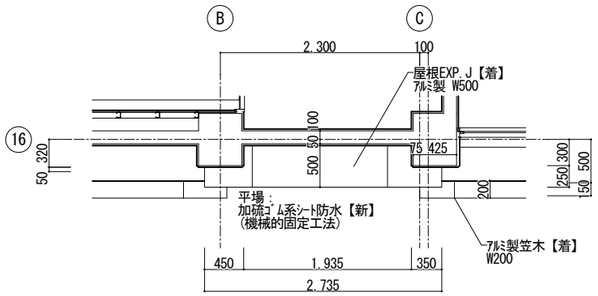

PH点検ﾊｯﾁ詳細図(現況・撤去) S=1/30

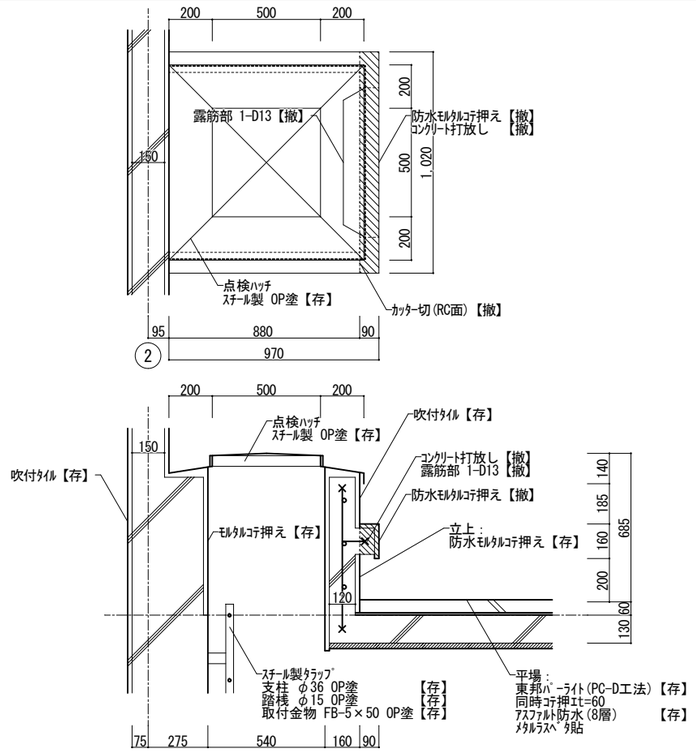

PH点検ﾊｯﾁ詳細図(改修後) S=1/30

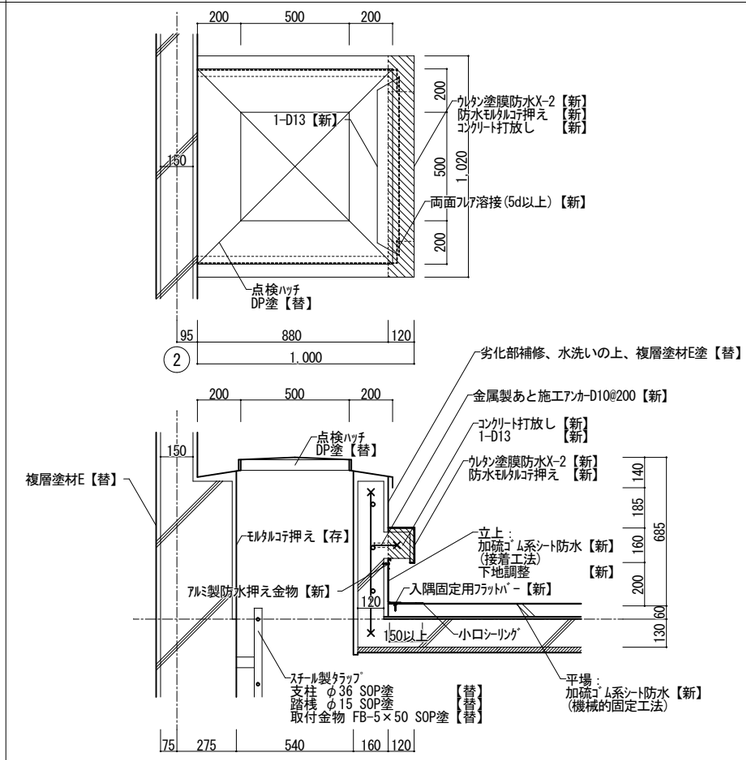

南普通教室棟屋根EXP.J断面詳細図(現況・撤去) S=1/20

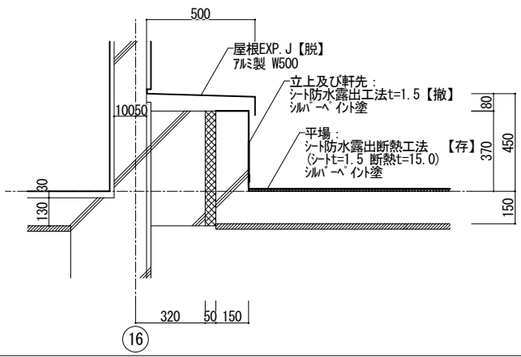

南普通教室棟点検ﾊｯﾁ詳細図(現況・撤去) S=1/30

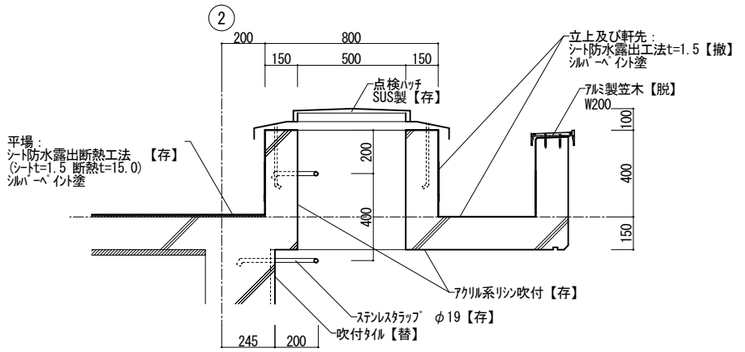

シート接合部詳細図 S=1/5

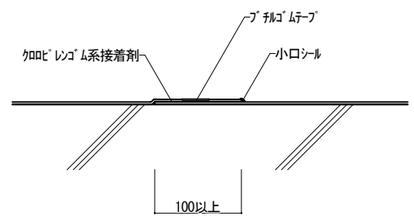

南普通教室棟屋根EXP.J断面詳細図(改修後) S=1/20

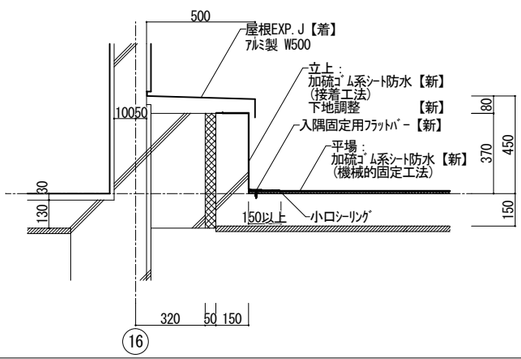

南普通教室棟点検ﾊｯﾁ詳細図(改修後) S=1/30

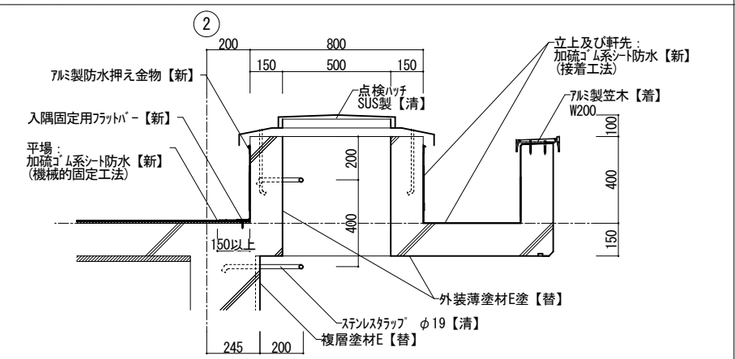

ﾄﾞﾚｲﾝ廻り詳細図 S=1/10

(北普通教室棟・昇降口棟・管理特別教室棟)

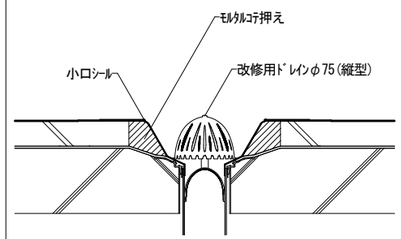

ﾄﾞﾚｲﾝ廻り詳細図 S=1/10

(南普通教室棟)

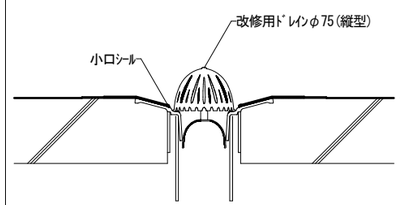

工事名称

市立緑が丘東小学校大規模改修工事（Ⅰ期工事）

部分詳細図 No.5（現況・撤去、改修後）

S=1/5・10・20・30・50

7	3	
設計	検図	製図
魚崎	魚崎	畑

一級建築士事務所 株式会社 魚崎設計
姫路市田寺１丁目２－７（UOSAKIﾋﾞﾙ 3F）
電話 姫路（０７９）２９８－０１３３・０１３４
一級建築士登録番号 第３１１６７４号 魚崎高広

A/060

ﾊﾄ小屋詳細図(現況・撤去)　S=1/10・20

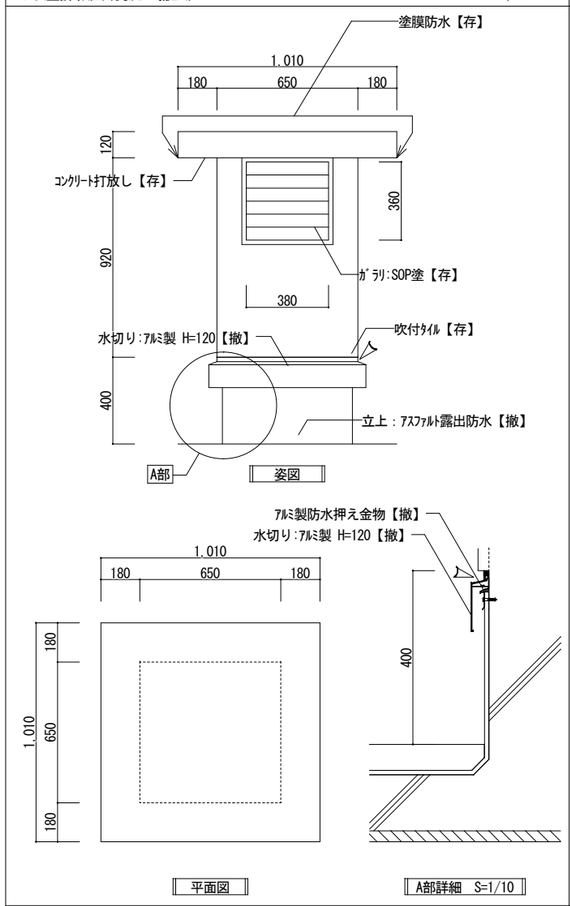

ﾊﾄ小屋詳細図(改修後)　S=1/10・20

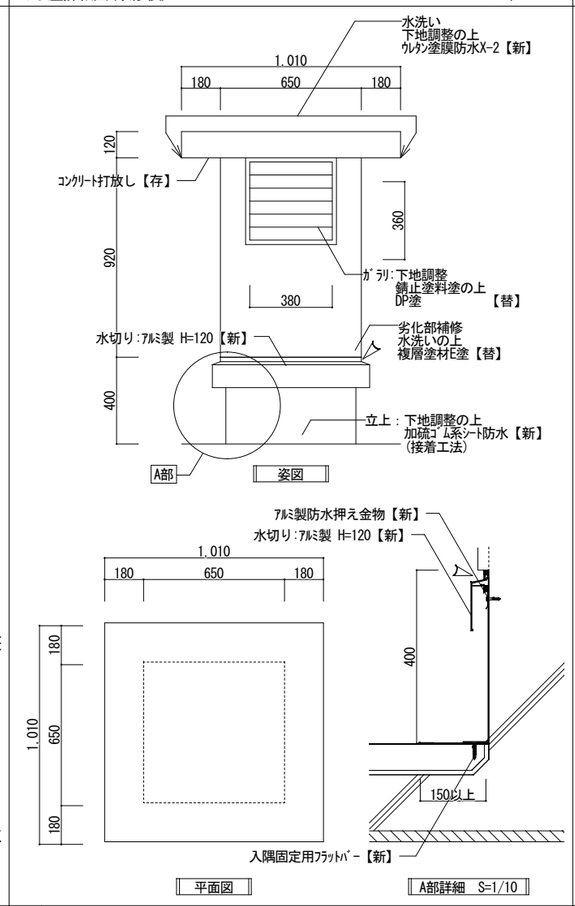

渡り廊下床EXP.J詳細図(現況・撤去)　S=1/20・50

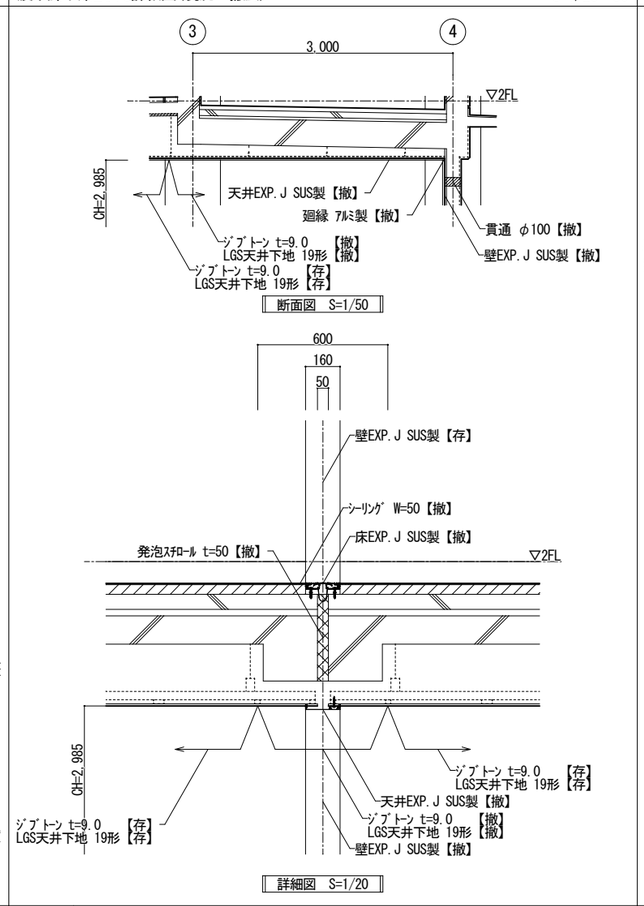

渡り廊下床EXP.J詳細図(改修後)　S=1/20・50

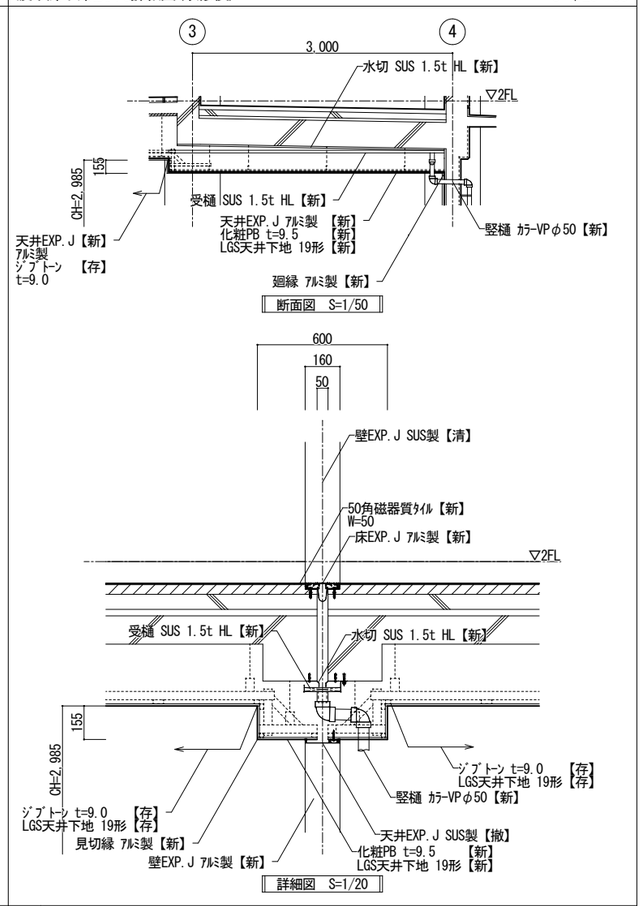

庇詳細図(現況・撤去)　S=1/10

北普通教室棟・昇降口棟・管理特別教室棟・給食棟

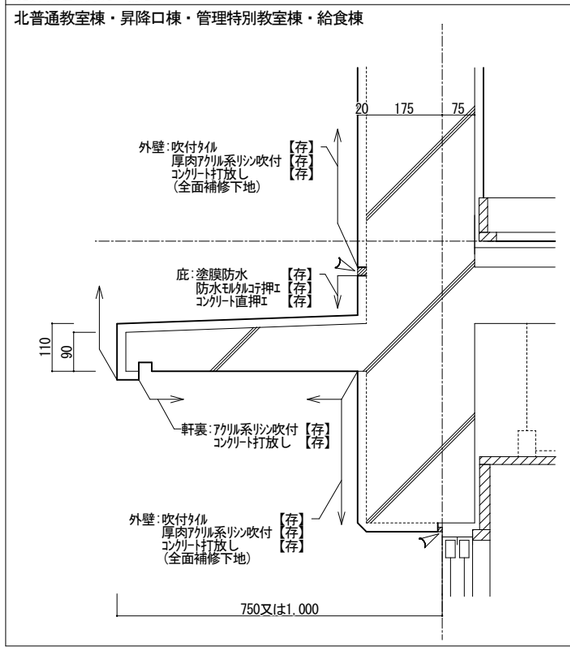

庇詳細図(改修後)　S=1/10

北普通教室棟・昇降口棟・管理特別教室棟・給食棟

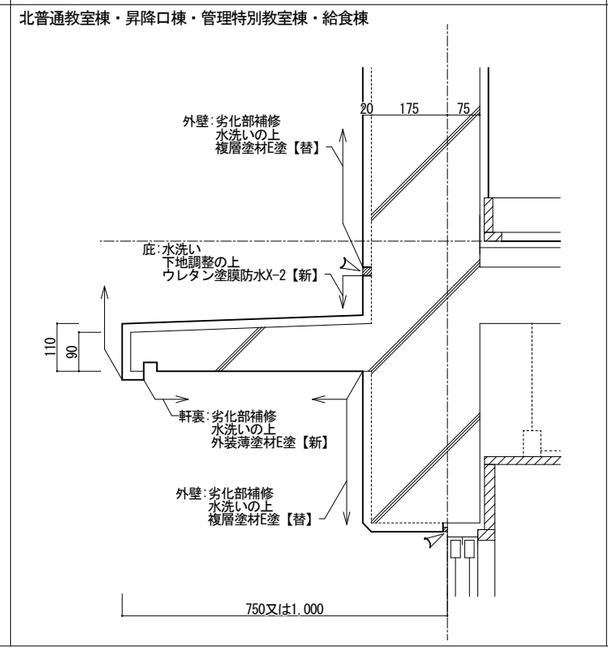

庇詳細図(現況・撤去)　S=1/10

南普通教室棟

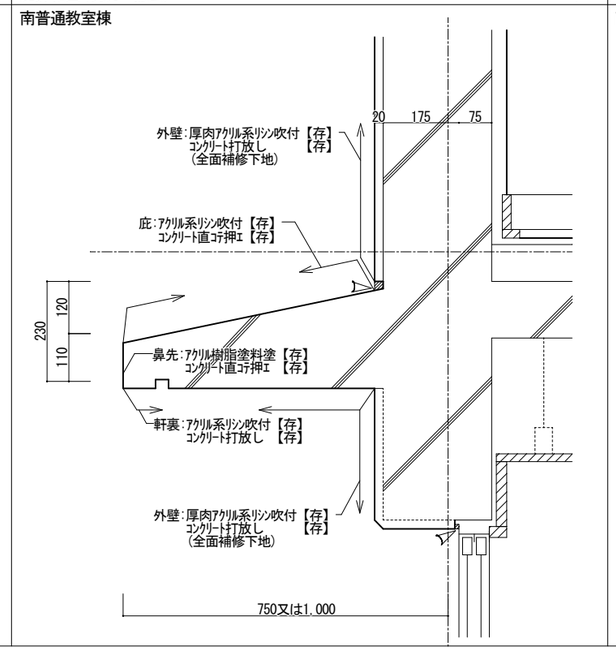

庇詳細図(改修後)　S=1/10

南普通教室棟

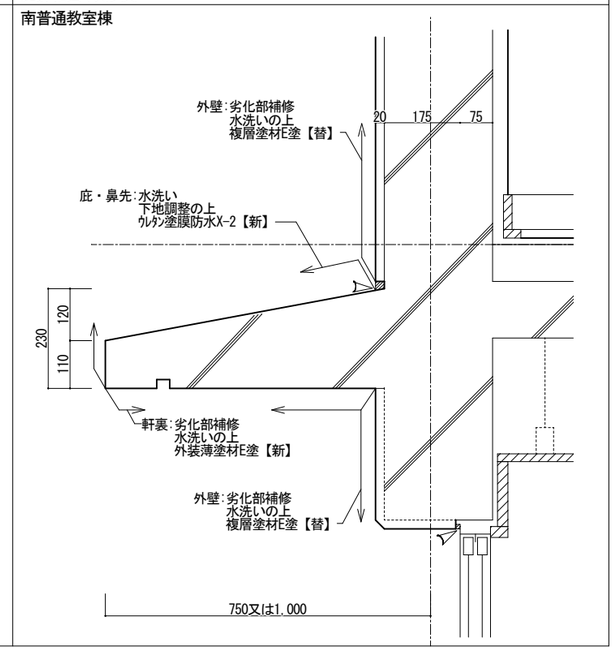

工事名称						
市立緑が丘東小学校大規模改修工事（Ⅰ期工事）	部分詳細図 No.6(現況・撤去、改修後)	7	3		一級建築士事務所 株式会社 魚崎設計	A
	S=1/10・20・50	設計 魚崎	検図 魚崎	製図 畑	姫路市田寺1丁目2－7（UOSAKIﾋﾞﾙ3F） 電話 姫路（079）298－0133・0134 一級建築士登録番号 第311674号 魚崎高広	061

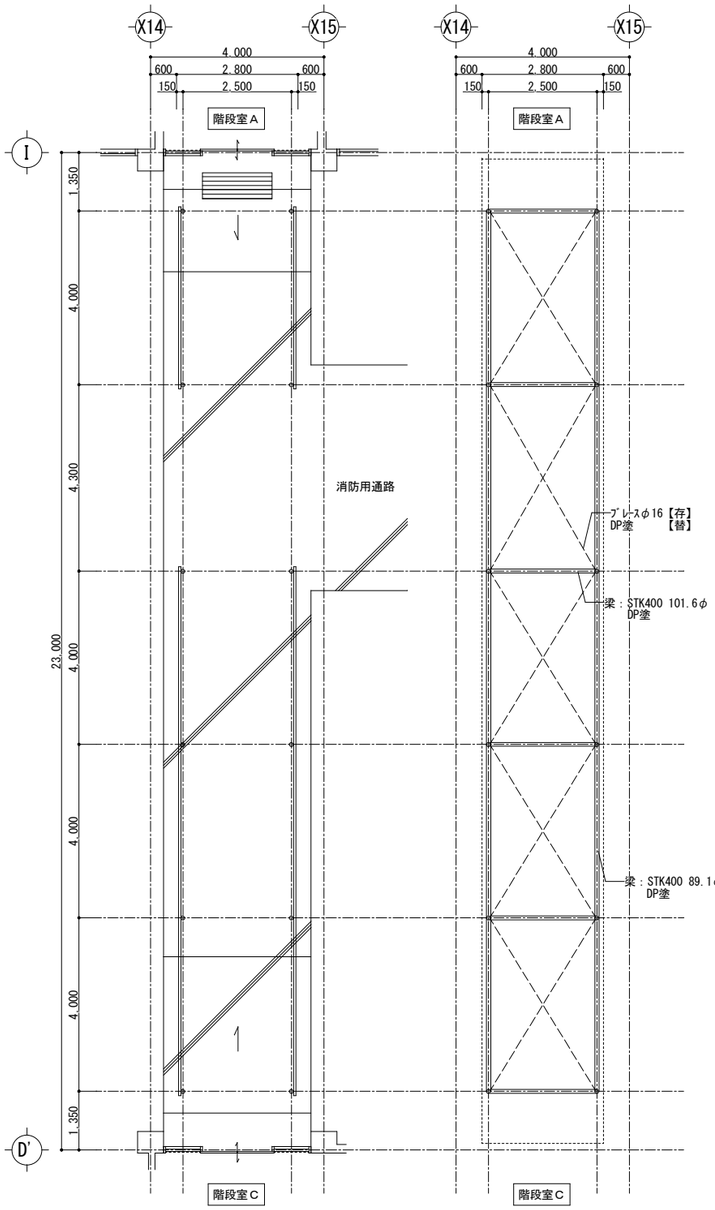

平面図　S=1/100

小屋伏図　S=1/100

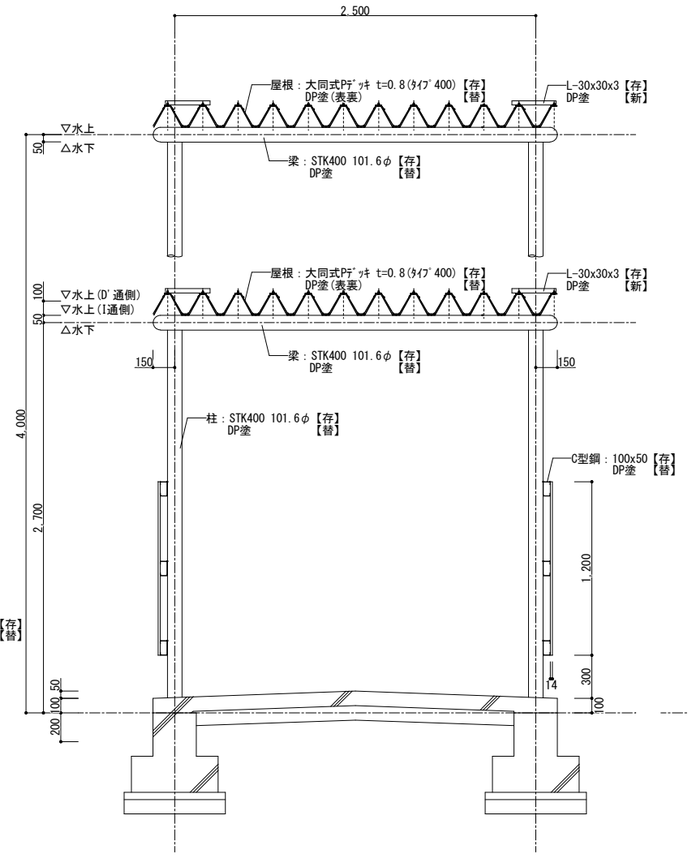

断面詳細図　S=1/50

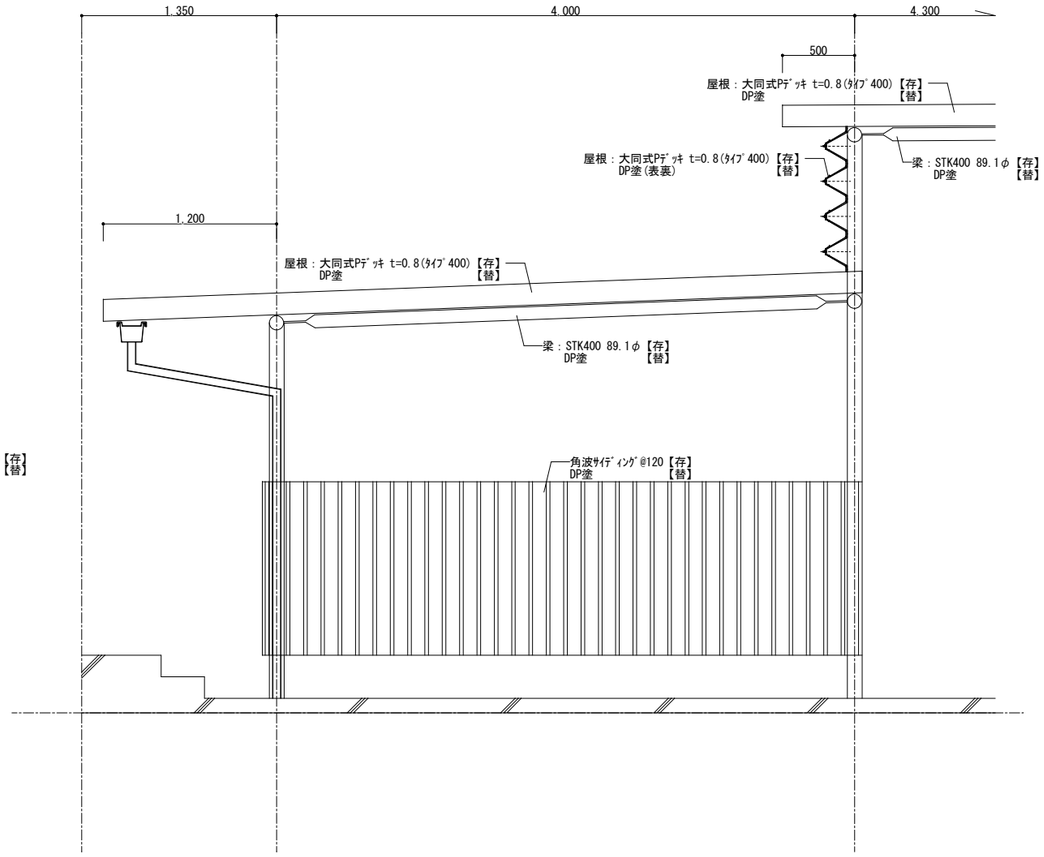

断面詳細図　S=1/50

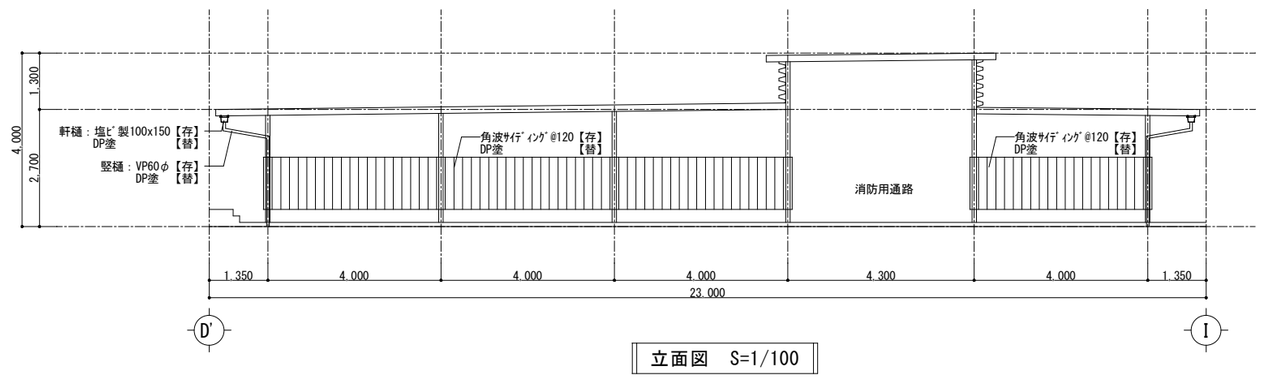

立面図　S=1/100

工事名称 市立緑が丘東小学校大規模改修工事（Ｉ期工事）		渡り廊下1詳細図（現況・撤去、改修後） S=1/50・100	7 設計 魚崎	3 検図 魚崎	製図 畑

一級建築士事務所 株式会社 魚 崎 設 計
姫路市田寺１丁目２－７（ UOSAKIﾋﾞﾙ 3F ）
電 話 姫路（０７９）２９８－０１３３・０１３４
一級建築士登録番号 第３１１６７４号 魚 崎 高 広

A／062

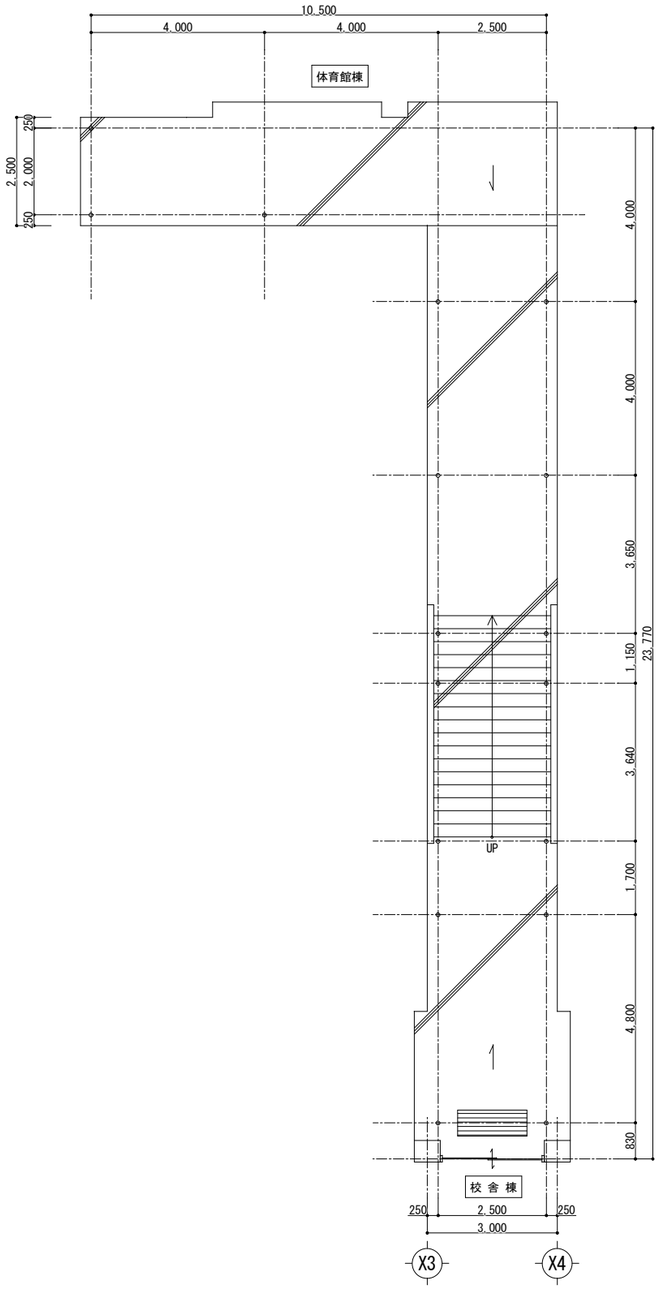

平面図　S=1/100

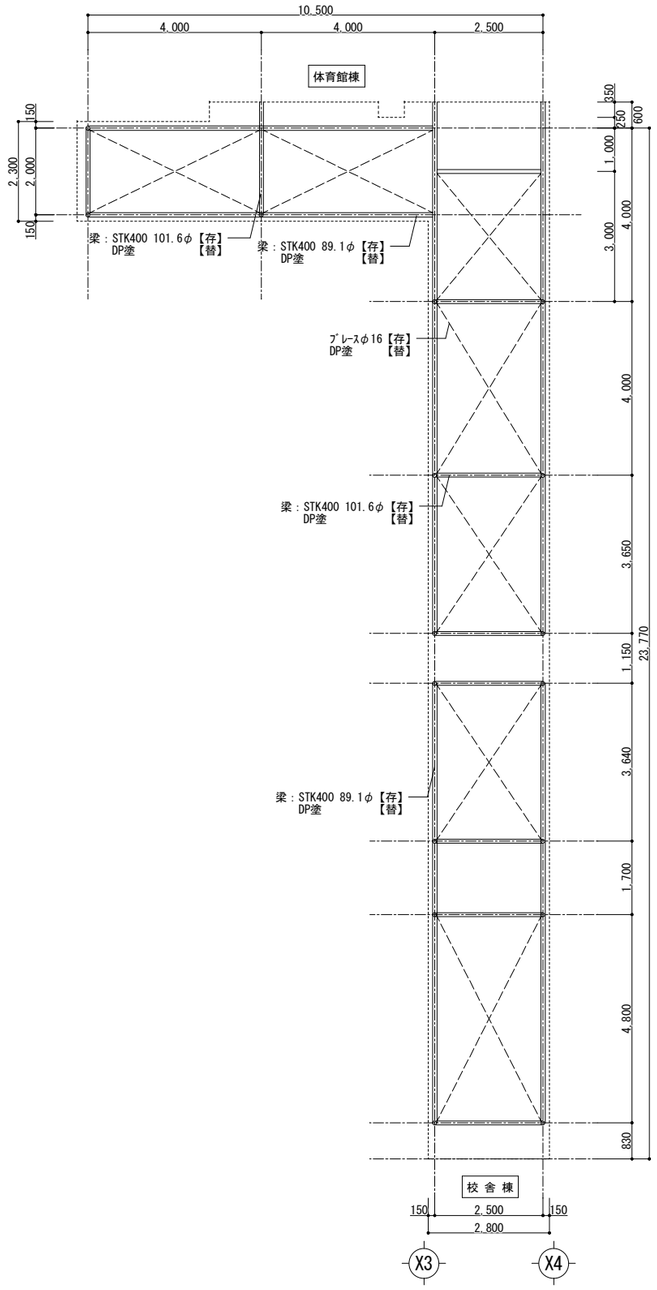

小屋伏図　S=1/100

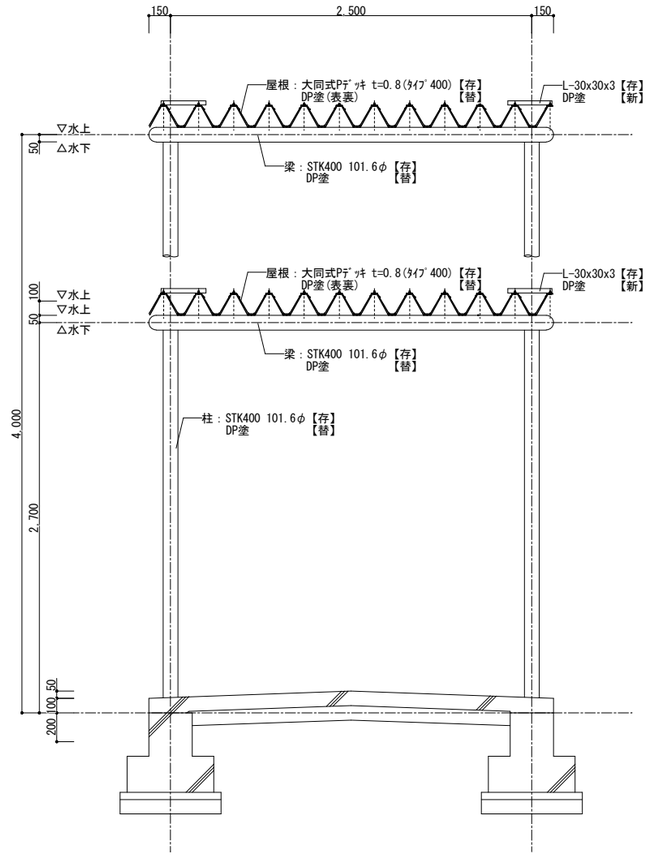

断面詳細図　S=1/50

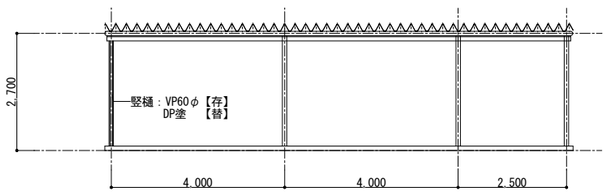

南立面図　S=1/100

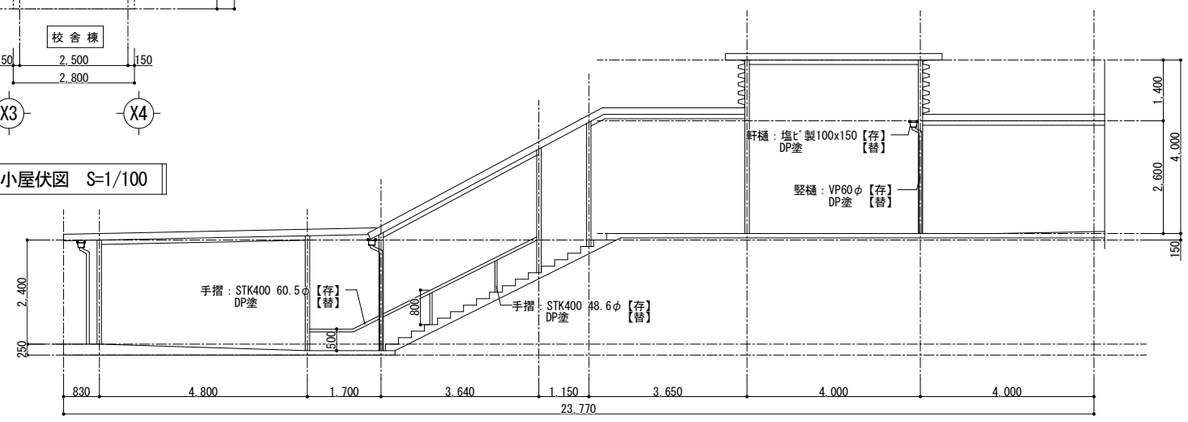

東立面図　S=1/100

工事名称 市立緑が丘東小学校大規模改修工事（Ⅰ期工事）		渡り廊下2詳細図（現況・撤去、改修後） S=1/50・100	7 設計 魚崎	3 検図 魚崎	製図 畑	一級建築士事務所 株式会社 魚崎設計 姫路市田寺1丁目2－7（UOSAKIﾋﾞﾙ3F） 電話 姫路（079）298－0133・0134 一級建築士登録番号 第311674号 魚崎高広	A／063

足洗い場Ａ詳細図　1/50・1/30

改 修 前

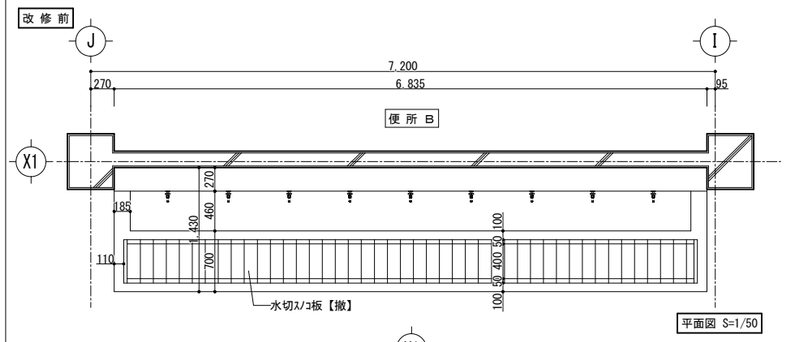

平面図 S=1/50

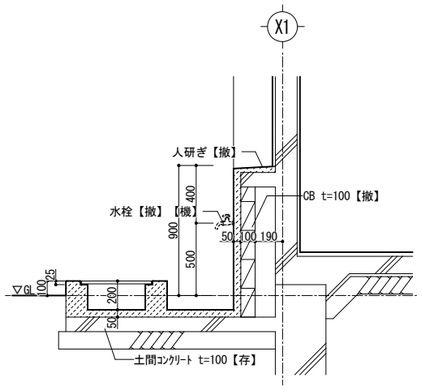

断面図 S=1/30

改 修 後

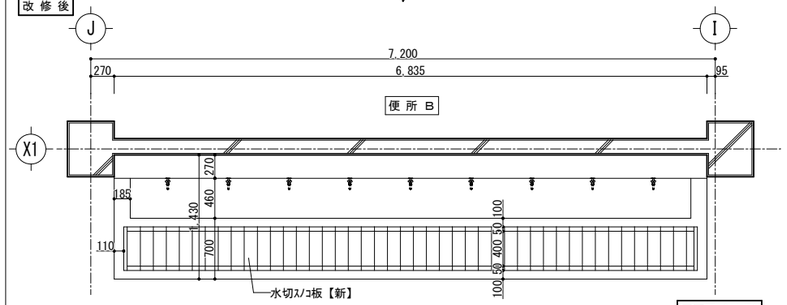

平面図 S=1/50

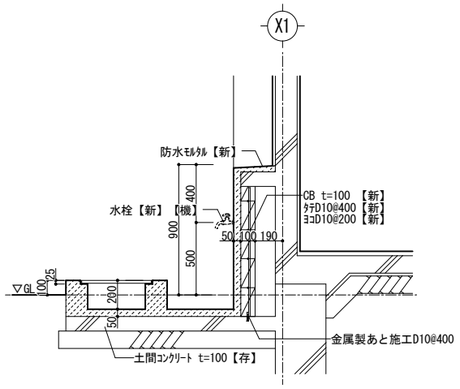

断面図 S=1/30

足洗い場Ｂ詳細図　1/50・1/30

改 修 前

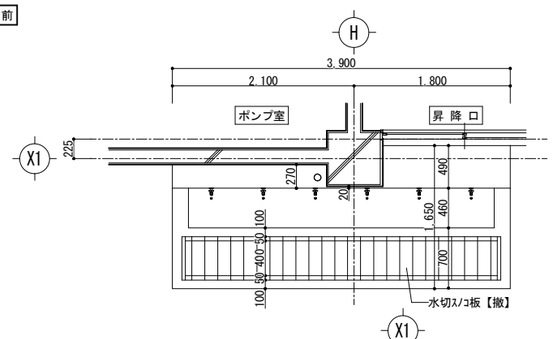

平面図 S=1/50

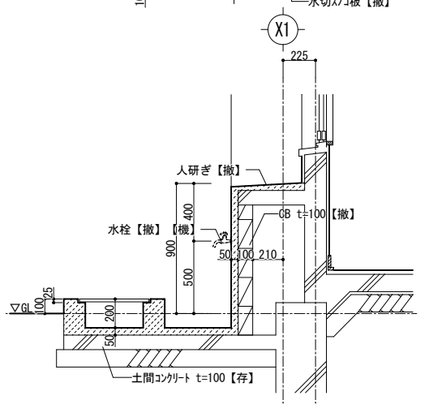

断面図 S=1/30

改 修 後

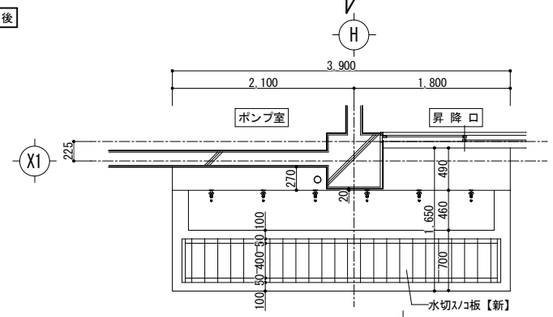

平面図 S=1/50

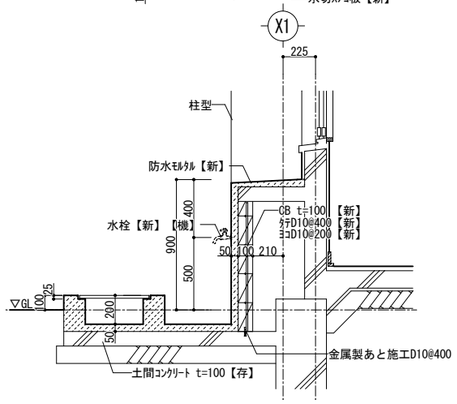

断面図 S=1/30

足洗い場Ｃ詳細図　1/50・1/30

改 修 前

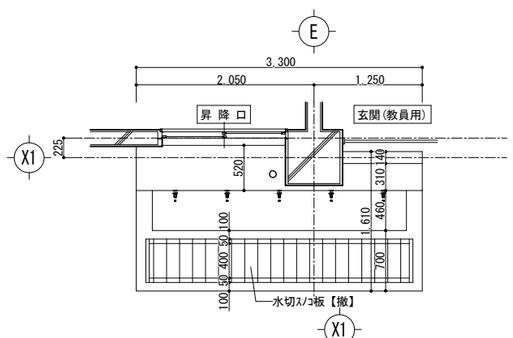

平面図 S=1/50

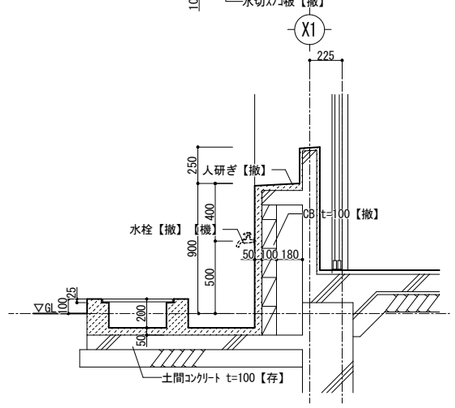

断面図 S=1/30

改 修 後

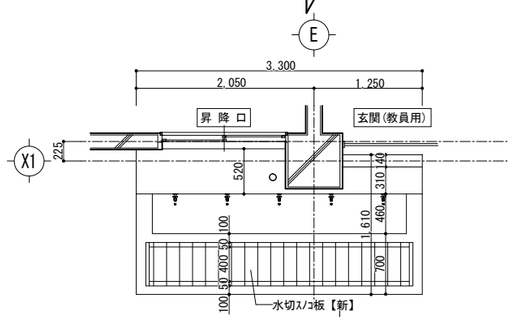

平面図 S=1/50

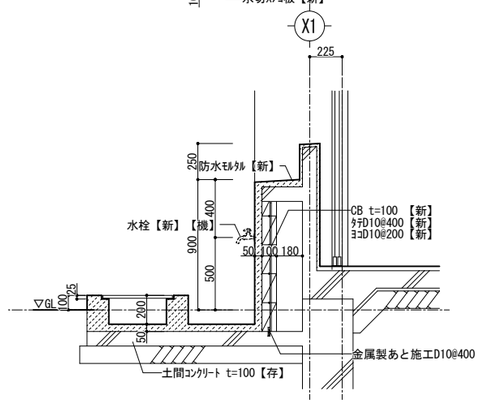

断面図 S=1/30

工事名称		屋外附帯詳細図（現況・撤去、改修後）	7	3		一級建築士事務所 株式会社 魚 崎 設 計	A/064
市立緑が丘東小学校大規模改修工事（Ｉ期工事）		S=1/50・1/30	設計 魚崎	検図 魚崎	製図 畑	姫路市田寺１丁目２－７（ UOSAKIﾋﾞﾙ 3F ） 電 話 姫路（０７９）２９８－０１３３・０１３４ 一級建築士登録番号 第３１１６７４号 魚 崎 高 広	

工事名称	市立緑が丘東小学校大規模改修工事(Ⅰ期工事)
工事概要	(特記なき場合は ※印を適用する。)
1．工事場所	※建築図参照
2．建物概要	※建築図参照

建　物　名	構造体	階　数	延面積（㎡）	消防法令別表1

工事項目　（ ● 印を適用し、各一式とする。）

工事種目 ＼ 建物別 及 屋外	改　修			屋　外
電　灯　設　備	●			
動　力　設　備	○			
受 変 電　設　備	○			
自 家 発 電　設　備	○			
避　雷　設　備	○			
電　話　設　備	○			
情　報　設　備	○			
放　送　設　備	○			
映像 ・ 音響　設　備	○			
電気時計　設　備	○			
呼出・ナースコール　設　備	●			
インターホン　設　備	○			
テレビ共聴　設　備	○			
監視カメラ　設　備	○			
防　災　設　備	○			
防　犯　設　備	○			
電気錠制御　設　備	○			
構 内 配 電 線 路				●
構 内 通 信 線 路				○

優先順位　（1）現場説明書、質疑応答書 → （2）特記仕様書 → （3）設計図 → （4）共通仕様書 →・・・
・・・→（5）上記いずれも記載なき場合、不明の場合は係員の指示による。

特記事項　（ ● 印のついたものを本工事に適用する。）

1．工事仕様
- 1）特記仕様書　及　図面に記載されていない事項は、すべて
  - ● 国土交通省大臣官房官庁営繕部監修　電気設備共通仕様書（最新版）
    及　電気設備工事標準図（最新版）による。
  - ○ 社団法人　日本建築家協会監修 建築設備共通仕様書（最新版）による。
  - ● 電気設備技術基準
  - ● 電力会社内線規定
  - ● 建築基準法・消防法
  - ● 各諸官庁規則
- 2）工事種目に機械設備工事　及　建築工事を含む場合、その仕様は当該図面による。

2．一般事項　（ ● 印のついたものを本工事に適用する。）
- ● 設計図書（現場説明書・質疑回答含む）に明記ない場合　又は質疑が生じた時は係員と協議しその指示に従うこと。
- ● 工事施工に、必要な官公庁　及び　電力会社・通信会社への手続き申請は速やかに行い、それに伴う費用は請負業者の負担とする。又　電力会社、通信会社工事により負担金が発生する場合は、本工事に含むこと。
- ● 施工済みの部分・未使用機器材料で損傷　又は汚染の恐れのあるものは、適切な方法で養生を行うこと。
- ● 施工に先立ち関係工事業者と打合の上、工程表を作成し係員の承諾を受けること。
- ● 施工図・機器製作書・製作仕様書・見本等は遅やかに提出し承認後、施工・製作のこと。
- ● 係員が指示した事項　又は協議した事項については記録し係員に提出する。尚係員が施工が適切な事を証明する必要があると認め指示した場合は、工事写真・見本・試験成績表等を提出のこと。
- ● 工事が完成した時は係員立会の上、各種試験・検査を行い関係官庁の検査合格を以て竣工とする。
- ● 引渡後は竣工図・保守に関する指導案内書・説明書等を作成し提出のこと。

3．特記事項　（項目及特記事項は、● 印のついたものを本工事に適用する。但し ● 印の無い場合は ※ 印を適用する。）

種目	項　目	特　記　事　項
一般共通事項	● 機　材　等	本工事に使用する設備機材等は、設計当初に規定するもの、または　これらと同等のものとする。なお　製造業者等が定められている機材については、電気設備機材等指定表によるほか、これらと同等のものとする。ただし　これらの同等のものにする場合は、監督職員の承諾を受ける。
	● 盤類・キュービクルの仕様	● 営繕仕様　○ メーカー仕様
	● 盤類・キュービクルの塗装	● 指定色　○ メーカー標準色
	● 寸　法	盤・その他機器類について図示した寸法は　参考寸法とする。
	● 電気保安技術者	工事現場におく電気保安技術者は、工事担当技術者の職務を補佐し、電気工作物の保安の業務を行うものとする。
	● 電気工事士	原則として　契約電力　50KW以下の場合も、第一種電気工事士により施工を行う。
	● 工事用電力・水・その他	本工事に必要な工事用電力、水等の費用　及　官公署への諸手続等の費用は、請負者の負担とする。
	● 足場・さん橋類	別契約の関係者が定置したものは、無償で使用できる。
	● 発生材の処理	工事中のハツリガラ、撤去発生材は、場外搬出処分を原則とする。尚、廃棄物の処理は工事請負者の責任に於いて行うこと。
	● 工 事 写 真	建設大臣官房官庁営繕部監修の「工事写真の撮り方（改訂版）建築設備編」による。
	● は　つ　り	既設のコンクリート床、壁等の配管貫通部の穴あけは、原則としてダイヤモンドカッターによる。なお　復旧はモルタル補修とする。
	● 電　線　管	特記なきものは、合成樹脂可とう管（以下ＰＦ管　一重タイプ）とする。ただし、いんぺい配管、コンクリート埋設配管についてのみ使用可とする。
	● 電　線	特記なきものは、６００Ｖビニル絶縁電線（　※ Ⅳ ● ＥＭ－ＩＥ）とする。
	● ボ　ッ　ク　ス	ＰＦ管で配管する場合は、原則として合成樹脂製ボックスを使用する。
	● 塗　装	電気室・配線室以外の露出配管は　すべて塗装を行う。塗装方法は、エッチングプライマー（1種）処理後　指定色塗装とする。
	● 露出配管支持金物・ボックス	屋外、床下等雨線上や湿地埋所の支持金物　及び　ボックス類は原則としてステンレス鋼材を使用すること。
	● 最上階の埋込配管	最上階のスラブでモルタル防水　及　樹脂防水の場合、埋込配管は避けるのを原則とする。
	● 呼　線	長さ1m以上の入線しない配管には、1．2mm以上のビニル被覆鉄線を挿入する。
	● 防火区画	防火区画の貫通は、耐火処理にて施工すること。

一般共通事項	○ 耐震対策	機器の固定　及　配管配線等の施工に関しては、「建設大臣官房官庁営繕部監修官庁施設の総合耐震計画基準　及　同解説（最新版）により施工を行う。
		以下の項目で ● 印を付けている設備機器については重要機器であるとし、機器の固定に関する計算書　及　施工要領書を作成し、監督員の承諾を得ること。
		○ 受変電設備　（閉鎖型・開放型）
		○ 発電機設備　（原動機・発電機本体・燃料小出槽・盤類）
		○ 直流電源設備　（整流器盤・蓄電地盤）
		○ 無停電電源設備（整流器盤・蓄電地盤）
		○ 中央監視設備　（中央処理装置・ＣＲＴ・プリンター等）
		○ 電子交換機設備（電子交換機・電源装置・中継台）
		○ 非常放送設備　（放送ラック）
		○ 防災設備　（火災報知機・連動制御盤等の受信機）
	● プレート	● 金属製（ステンレス・新金属含む）　○樹脂製　○ワイド型 設計図に明記無きも、同一場所にある ｺﾝｾﾝﾄ、テレビ、電話受口は一体型プレートとする。又 ｽｲｯﾁ、ﾌｧﾝﾓｰﾀｰ等も一体型プレートとする。
	● スイッチ	同一プレートで、3個以上取付の場合はネームカード入スイッチとする。
	● 予備品	照明器具で、予備電球・ランプは、最低1個と1全使用数の10％以上を予備品として納入の事。
	● 接地工事	設計図に明記なきも、必要と思われる場所は、本工事にて行うこと。
	● 再使用機器	取外した上再使用する機器は、清掃し絶縁抵抗測定のうえ取付ける。なお　照明器具等の見えがかり部分は、洗剤を使用するなどして、十分に清掃を行うこと。
	● 提出書類	※建築工事に準じること。　○　係員の指示による。
	● その他	● 建築工事にてＰＦ板（ポリスチレンフォーム保温材）打込の場所に取付る位置ボックス等は、断熱・結露防止処理を行うこと。
		● 建築基準法・消防法等で必要なものは、設計図記載無きも　請負業者の責任にて施工のこと。
		● 二重天井内コロガシ配線は、ケーブル支持材等を設置し整線すること。
		● スイッチ、コンセント等の配線器具取付は　原則としてボックスを設けること。
		● 二重天井内のジョイント部はボックス内にてジョイントを行うこと。
		● 電路の分岐等やむなきを得ない場合を除き電線相互の接続は極力さけること。
		● 壁等の貫通部には、必ず保護材にて電線ケーブルの保護をすること。
		○ 高圧受電時は　電力会社と協議を行い　引き渡し迄、臨時契約等により受電し、引き渡し時にはデマンド値が　ＯＫＷにすること。

電灯設備	● 工事範囲	● 配管　●配線　● 機器取付		
	● 電気方式	幹線　○ 単相3線式　○100／200Ｖ 60Hz　○ 直流2線式100Ｖ		
		分岐　● 単相2線式　●100Ｖ　●200Ｖ　○ 直流2線式100Ｖ		
	● 施工方法	● 金属管配線　●ケーブル配線　● 合成樹脂管配線		
	● 蛍光灯安定器及び LED制御装置の種類	蛍光灯安定器及びLED制御装置の種類は、標準図及びＪＩＬ５００４－２００９「公共施設用照明器具」に指定のあるもの、図面特記があるものを除き下記による。		
		蛍光灯の種類	回路方式	電圧（Ｖ）
		直管形のランプ　ＨＦ形　16形、32形	ＰＸ	100／200
		86形		
		コンパクト形のランプ　ＨＦ形　24形、32形、42形	ＰＮ	100／200
		高輝度誘導灯	ＥＬ	100
		ＬＥＤ灯	ＰＮ	100／200
		ＨＦ形器具はユニバーサル電圧（100～242Ｖ等）対応品でもよい。		
	○ 非常用照明・誘導灯の形式	○ 電池内蔵型　○ 電池別置型		
	○ 予備配管	埋込形分電盤からの立上り予備配管は、予備の配線用遮断器が4個以下の場合は（ＰＦ22）を1本、5個以上の場合は（ＰＦ22）を2本以上、天井裏まで立上げる。 梁下に配管・配線スペースのない梁には、1スパンにＶＥ（36）2本を予備スリーブとして埋込む。		

動力設備	○ 工事範囲	○ 配管　○配線　○ 機器取付
	○ 電気方式	幹線　○ 3相3線式　200Ｖ 60Hz　○ 400Ｖ 分岐　○ 3相3線式　200Ｖ 60Hz
	○ 施工方法	○ 金属管配線　○ ケーブル配線　○ 合成樹脂管配線
	○ 制御盤	単位ﾕﾆｯﾄの電流計は負荷端子の手前に接続する。 自動連動回路は、試験運転をした場合連動しないものとする。
	○ 監視方法	○ 警報盤による代表監視　○ 中央監視制御盤による監視（別途）
	○ インターロック	火災報知設備の受信機、連動制御　及　ガス漏れ火災警報受信機と連動して空調機を停止させる。

受変電設備	○ 工事範囲	○ 配管　○配線　○ 機器取付
	○ 仕様詳細	別記による
	○ 電気方式	高圧　3相3線式　6ｋＶ 60Hz 低圧　○3相3線式　200Ｖ　○ 単相3線式　100Ｖ／200Ｖ ○3相3線式　400Ｖ　○ 3相4線式　182Ｖ／105Ｖ
	○ 主遮断装置	○ 限流ヒューズ　及　高圧負荷開閉器（ＬＢＳ） ○ 高圧交流遮断器（ＶＣＢ） 定格遮断電流　※12．5ＫＡ以上
	○ 変圧器	※　油入式　○ モールド式（絶縁種別　Ｆ種）　○ガス入式
	○ 変圧器仕様	※　一般型（トップランナー）　○ スーパー高効率型
	○ 設備容量	○ 変圧器総容量　　ＫＶＡ
	○ 進相コンデンサ　及　直列リアクトル	○ 高圧側設置　○低圧側設置　○ オイルレス型（リアクトル含む） ○ 自動力率制御　○ 設ける　○ 設けない 高調波対策　※ 有（直列リアクトル　※ 6％　○ 13％）　○ 無
	○ 配電盤	○ 屋内用　○屋外用
	○ 監視方法	○ 警報盤による代表監視　○ 中央監視制御盤による監視（別途）
	○ 基　礎	○ 本工事　※ 別途工事　○ 既設
	○ 盤内換気扇	公称径は250mφ（鋼製）以上とし、電源100Ｖは配電盤内容より供給する。 サーモスタット（30℃～40℃可変型とし、35℃にセット）及　切替スイッチ（自動・手動・切）を設ける。 屋内用配電盤の場合、外部換気扇連動（ ※端子　○スイッチ）を設ける。
	○ 付属品等	盤内に予備限流ヒューズ　100％　及　フック棒を収納する。
	○ その他	○ 配電盤内部照明は、盤前後の扉ごとに設ける。 ○ 低圧配電盤の配線用遮断器は取付板組込型で埋込型とする。 ○ 低圧配電盤の裏面に負荷側引出し用端子を設ける。 ○ 低圧配電盤に内部点検空間を設ける。（幅　600以上・高さ　1，800以上） 点検通路には　アクリル保護板を設置のこと。 ○ 主遮断装置、変圧器、低圧主回路導体にそれぞれヒートラベルを貼付する。

自家発電設備	○ 工事範囲	○ 配管　○配線　○ 機器取付
	○ 仕様詳細	別記による
	○ 形　式	○ 開放型　○簡易型　○ キュービクル型
	○ 発電機	電気式　3相3線式　60Ｈｚ　電圧　○210Ｖ　○415Ｖ　○6．6ＫＶ 定格出力　　ＫＶＡ以上　　力率　0．8
	○ 原動機	種類　○ディーゼル機関　○ガスタービン 定格出力　　ＫＷ（　　ＰＳ）以上 始動方式　○電気式　○空気式 冷却方式（ディーゼル機関）　○ラジエーター式　○水槽式
	○ 燃　料	種類　○ 重油（硫黄分　Ｓ＝0．1ｗｔ％以下）　○ 重油　○軽油　○灯油 ○ 燃料小出槽　○ 搭載タンク ○ 主燃料槽　　Ｌ（ ○ 本工事　○　別途工事　○　専用　○　共用）
	○ 監視方法	○ 警報盤による代表監視　○ 中央監視制御盤による監視（別途）

避雷設備	○ 工事範囲	○ 外部雷保護システム ○ 内部雷保護システム
	○ 保護レベル	○ Ⅰ　○ Ⅱ　○ Ⅲ　○ Ⅳ
	○ 受雷部	○ 突針　○ むね上げ導体　○金属製笠木（別途）等
	○ 避雷導線	○ 建築構造体利用　○ 引下げ導線
	○ 接地極	○ 建築構造体利用　○ 銅板埋設
	○ その他	○ 風圧計算書を添付のこと。

電話設備	○ 工事範囲	○ 配管　○配線　○ 機器取付
	○ 配線方式	○ 幹線　○ 金属管配線　○ケーブル配線　○合成樹脂管配線 ○ 分岐　○ 金属管配線　○ケーブル配線　○ 合成樹脂管配線　○ＯＡフロア配線
	○ 保安器用接地	○ 本工事　○別途工事
	○ 電話機器等	○ 本工事　○別途工事
	○ 仕様詳細	別記による

放送設備	○ 工事範囲	○ 配管　○配線　○ 機器取付
	○ 施工方法	○ 金属管配線　○ケーブル配線　○ 合成樹脂管配線
	○ 仕様詳細	別記による
	○ 増幅器	形式　○ 卓上型　○壁掛型 定格出力　　Ｗ以上 出力制御器　※ 有　　回線　○ 無 付加機能　○リモコン機能　○コールサイン機能　○モニター機能 用途　○一般放送　○非常放送
	○ スピーカー	○ 天井埋込　○ 天井埋込（ＡＴＴ付）　○壁掛　○ 壁掛（ＡＴＴ付）

音響設備	○ 工事範囲	○ 配管　○配線　○ 機器取付
	○ 施工方法	○ 金属管配線　○ケーブル配線　○ 合成樹脂管配線
	○ 仕様詳細	別記による

電気時計設備	○ 工事範囲	○ 配管　○配線　○ 機器取付
	○ 施工方法	○ 金属管配線　○ケーブル配線　○ 合成樹脂管配線
	○ 仕様詳細	別記による
	○ 親時計　及　付属装置	形式　○ 壁掛型　○ラック組込型　○ 水晶式 プログラムタイマー　（○カード式　○キー式）
	○ 子時計	○ 壁掛型　○壁掛型（スピーカー付）　○ ポール式

コール設備 呼出・ナース	● 工事範囲	● 配管　●配線　● 機器取付
	● 施工方法	○ 金属管配線　●ケーブル配線　●合成樹脂管配線
	○ 配線方式	○ 多線式　○省線式
	● 表示盤	● トイレ呼出表示盤　○ナースコール表示盤 ○ ＰＨＳ対応　○夜間ｲﾝﾀｰﾎﾝ対応

設備 インターホン	○ 工事範囲	○ 配管　○配線　○ 機器取付
	○ 施工方法	○ 金属管配線　○ケーブル配線　○ 合成樹脂管配線
	○ 機　器	用途　○夜間受付用　○ 一般用　○保守用 種類（○ 親子式（○ 電話型同時通話式　○電話スピーカー型同時通話式） ○ 相互式（○ 電話型同時通話式　○ 複合式）

テレビ共聴設備	○ 工事範囲	○ 配管　○配線　○ 機器取付
	○ 施工方法	○ 金属管配線　○ケーブル配線　○ 合成樹脂管配線
	○ アンテナ	○ ＶＨＦ用 ○ＵＨＦ用 ○ＢＳ用 ○ＣＳ用 ○ＡＭ用 ○ＦＭ用 ○ＣＡＴＶ用
	○ アンテナマスト	○ 壁面取付型　○自立型 鋼管のアンテナマスト　及　その支持材は等は、溶融亜鉛めっき仕上とする。
	○ 電界強度等	電界強度　及　画質は、最上階が打ちあがったときに、ｱﾝﾃﾅ取付予定位置、また その周辺で測定し、その測定記録を監督職員に速やかに提出すること。
	○ その他	○ 風圧計算書を添付のこと。

監視カメラ設備	○ 工事範囲	○ 配管　○配線　○ 機器取付
	○ 画　像	○ カラー　○モノクロ

防災設備	○ 工事種類	○ 自動火災報知設備 ○自動閉鎖設備 ○非常警報設備 ○ガス漏れ火災警報設備
	○ 工事範囲	○ 配管　○配線　○ 機器取付
	○ 施工方法	○ 金属管配線　○ケーブル配線　○ 合成樹脂管配線
	○ 自動火災報知装置	○ 受信機　Ｐ型 ○ 副受信機 ○ 機器収容箱（ ○消火栓一体型　○ 単独型）
	○ 消火ポンプの始動	※　消火栓箱内押ボタン　○発信機と連動（総合盤に始動表示を設ける。）
	○ 連動制御器	回線（予備電源「蓄電池」内蔵）
		○ 単独　○ 火災受信機等と一体 ○ ダンパ（第一・全数）復帰用の予備電源容量をもつこと。
	○ 自動閉鎖装置	○ 防火戸用（ＤＣ２４Ｖ　0．6Ａ　以下　電磁式　または　ラッチ式） ○ 防煙ダンパ用（別途工事　瞬時通電式　または　電動式　ＤＣ２４Ｖ　0．6Ａ以下、 ○ 遠方復帰機構（電動式）ＤＣ２４Ｖ　0．7Ａ以下） ○ 防火シャッター用（別途工事　ＤＣ２４Ｖ　0．6Ａ以下）
	○ 非常警報装置	○ 有　○無
	○ ガス漏れ火災警報装置	受信機　型　級　回線（○壁掛型　○自立型） （ ○ 単独型　○火災受信機等と一体型）（ガスの種類：　　）

防犯設備	○ 工事範囲	○ 配管　○配線　○ 機器取付
	○ 電気方式	○ ＤＣ　Ｖ
	○ 警戒方式	○ マグネットスイッチ　○ バイブレーションスイッチ　○パッシブセンサー
	○ 電源装置	○ 予備電源（蓄電池）内蔵

電気錠制御設備	○ 工事範囲	○ 配管　○配線　○ 機器取付

構内配電線路	○ 工事範囲	○ 配管　○配線　○ 機器取付
	○ 電気方式	○ 3相3線式　6ＫＶ　200Ｖ ○ 単相3線式　100／200Ｖ ○ 単相2線式　○100Ｖ　○200Ｖ
	○ ふ設方式	○ 地中埋込式　○架空線式 埋込深さ　特記なきは、ＧＬ－600以下とする。 電柱 ○コンクリート柱　○鋼管柱
	● 区分開閉器	● 高圧負荷開閉器　7．2ＫＶ　300Ａ　○非方向性　● 方向性 用途　● 架空引込用　○地中引込用 構造　● 一般用　○耐塩用　○重耐塩用 形式　● 引外し装置付（ＳＯＧ型）　○ 引外し装置無　● 避雷器内蔵 ● 制御電源用変圧器内蔵
	○ マンホール　及　ハンドホール	特記なき構造、寸法は電気設備工事標準図による。 蓋の用途表示は　電気とする。 ハンドホールにおいてもケーブル支持材を設ける。
	○ 余　長	高圧ケーブルは、マンホール、ハンドホール　または　キュービクル内等の1ヶ所で　約3mの余長をとる。　また　その他の配線は　ハンドホール、マンホール内で　約1mの余長をとること。
	○ がいし、高圧ケーブル端末処理	○ 一般用　○ 耐塩用　○重耐塩用
	○ 避雷器	○ 屋外型　○ 耐塩型
	○ 装柱材	○ 一般型
	○ 外　灯	○ 一般用　○ 景観照明用 ○ 鋼製屋外灯ポールは溶融亜鉛めっきとし、指定色塗装とする。

構内通信線路	○ 工事範囲	○ 配管　○配線　○ 機器取付
	○ 施工方法	○ 構内配電線路に準じる。
	○ マンホール　及　ハンドホール	特記なき構造、寸法は電気設備工事標準図による。 蓋の用途表示は　電気とする。

その他	廃棄物の処理	産業廃棄物は法令に従い適切に処理し工事ごとにマニュフェストで管理すること。 以下の廃棄物はそれぞれの指示に従うこと。 1）ＰＣＢ使用機器 撤去品にＰＣＢ使用機器がある場合は係員が指示する方法で現場に一時保管すること。 2）微量ＰＣＢ使用機器 微量のＰＣＢが使用されている可能性がある機器についての含有検査が工事に含まれる場合は工期内に結果が出るように検査を発注すること。検査中の機器は現場に一時保管とする。 3）蛍光灯ランプ 蛍光灯ランプはその水銀を適切に処理できる処分業者に処理依頼すること。マニュフェストでも分けて確認できるように処分すること。
	撤去・脱着工事	図面上に特記されていないものでも、工事上必要であれば、撤去・脱着等を行う。その際原則として金額の増額は行わない。また機器移設に伴う軽微な延線は、機器脱着費に含むものとし、原則として増額は行わない。

使用材料		
		（五十音順）
	電線・ケーブル	JIS規格品
	電線管	JIS規格品
	キュービクル	因幡　羽村　太日　中立　内外　日東　別川
	分電盤・端子盤	上記メーカーと同じ＋パナソニック
	自家発	西芝　西日本　日立　三菱　明電舎　ヤンマー
	照明器具	岩崎　ＥＮＤＯ　大光　小泉　東芝　日立　パナソニック　Ｍａｘｒａｙ 三菱　ヤマギワ
	配線器具	神保　寺田　東芝　日匡　パナソニック
	放送機器	ＴＯＡ　東芝　ビクター　パナソニック　ユニペックス
	インターホン	アイホン　ケアコム　東芝　パナソニック
	呼出機器	アイホン　ケアコム　東芝　パナソニック
	テレビ共聴	ＤＸ　日立国際　マスプロ　パナソニック
	電話	岩崎　ＮＥＣ　ＮＴＴ　東芝　日立　パナソニック　富士通　三菱
	電気時計	シチズン　セイコー　パナソニック
	火報・防火戸	ニッタン　能美防災　ホーチキ　パナソニック
	避雷針	大阪　四興　ＮＩＰＥＮジニアリング

工事範囲	他工事との取合	電気工事	機械工事	建築工事	別途工事
	梁・床・壁貫通部の補強	○	○	○	○
	梁・床・壁貫通部のスリーブ	●	○	○	○
	分電盤・端子盤の補強	●	○	○	○
	天井埋込器具の切込　及び下地補強	○	○	●	○
	自家発・キュービクルの基礎	○	○	○	○
	配電盤・制御盤等の基礎	○	○	○	○
	テレビ共聴アンテナの基礎	○	○	○	○
	外灯の基礎	○	○	○	○
	照明器具等の吊ボルト用インサート	●	○	○	○
	自動扉・シャッターの1次側電気工事	○	○	○	○
	自動扉・シャッターの2次側　配管	○	○	○	○
	自動扉・シャッターの2次側　配線	○	○	○	○
	電極棒	○	○	○	○
	フロートスイッチ	○	○	○	○
	空調機・室外機の1次側電気工事（空調機電源接続）	○	○	○	○
	空調機・室外機の2次側電気工事（内外渡り配線）	○	○	○	○
	空調機・室外機のリモコンスイッチ取付	○	○	○	○
	同上用配線工事	○	○	○	○
	同上用配管工事	○	○	○	○
	全熱交換器の1次側電源	○	○	○	○
	同上用配線工事	○	○	○	○
	同上用配管工事	○	○	○	○
	換気扇・天井扇の入切スイッチ（配線配管共）	●	○	○	○

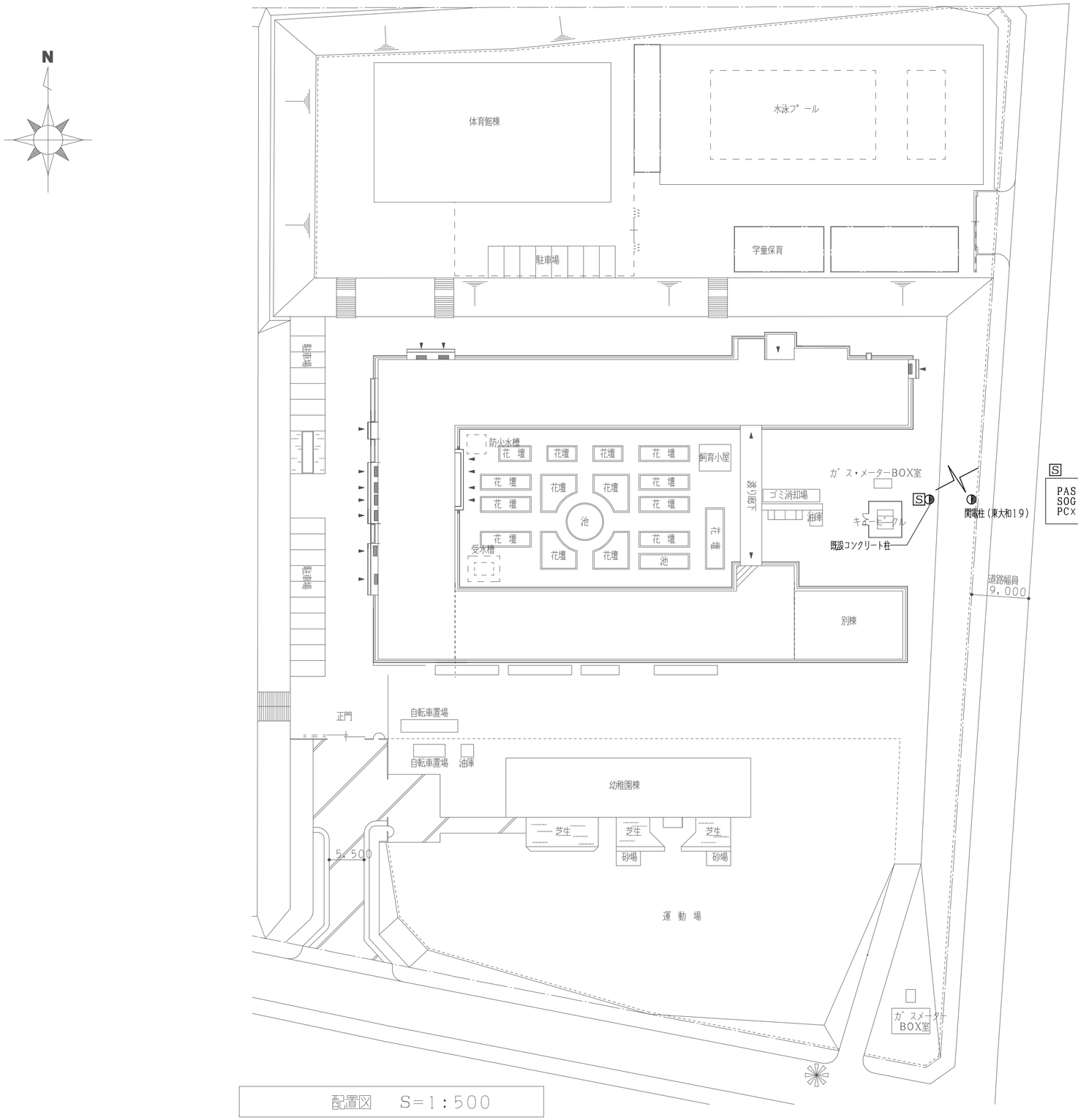

配置図　S=1:500

S

改修前（撤去）		改修後（新設）
PAS 7.2KV 200A SOG（無方向性） SUS PCX3，LA	⇨	PAS 7.2KV 200A SOG（無方向性） VT・LA内蔵型 SUS

註記

1. PASの更新に伴う停電作業については、監督員・主任技術者との協議を受け停電計画書を作成し、承認を得て作業を行うこと。
2. 停電作業は当該施設の主任技術者が行うが、これにかかる費用は本工事に含む。
3. 停電作業時はポータブル電源等により、南棟3階コンピューター室内にあるLAN機器用コンセントに給電を行うこと。

工事名称	配置図	7	3		一級建築士事務所 株式会社 魚崎設計	E
市立緑が丘東小学校大規模改修工事（Ⅰ期工事）	1/500	設計 魚崎	検図 魚崎	製図 畑	姫路市田寺1丁目2－7（UOSAKIビル3F） 電話 姫路（079）298－0133・0134 一級建築士登録番号 第311674号 魚崎高広	002

照明器具

A	LED 28.9W	
B161	LED 11.6W	
B162	LED 21.8W	
B162WP	LED 11.6W	防湿型・防雨型
B321	LED 20.6W	
B322	LED 43.1W	

NTN88002 同等品

LSS10-2-15
LSS10-2-30



XLW212DENZ LE9 同等品



LSS10-4-30
LSS10-4-65

B321K	LED 20.6W	
B321N	LED 20.6W	片反射笠付
B321WP	LED 20.6W	
B322WP	LED 43.1W	
C	LED 41.5W	埋込穴 □600

LSS13-4-29

LSS1-4-30
片反射笠:FSK41020 同等品

XLW432DENZ LE9 同等品
XLW462DENZ LE9 同等品

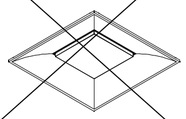

LRS15-6-58

D08	LED 7.0W	埋込穴 φ150
D13	LED 11.6W	埋込穴 φ150
E	LED 4.6W	
F	LED 40.6W	リモコン付
G	LED 9.5W	

LRS1-08
LRS1-13

LGB51569W CE1 同等品

LGS5113DK 同等品

LGB85042 LE1 同等品

H	LED 14.9W	防湿型・防雨型
I	LED 28.1W	
J	LED 5.0W	
K	LED 4.3W	

LBF3MP/RP-2-13

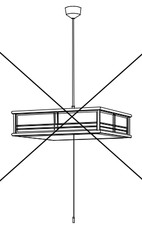

LGB12625 LE1 同等品

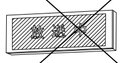

NNF11930 LE1 同等品
標示パネル:FK11532 同等品

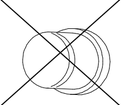

LGW95013K 同等品

埋込型表示器(1笠)

■端子盤内に収容

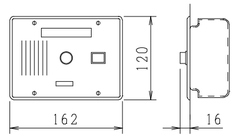

電源電圧	DC12V(電源アダプタから供給)
形状	埋込型(JIS3個用スイッチボックス)
材質	ステンレス
笠数	1笠
表示方式	断続ブザー音と表示笠点灯

復旧ボタン

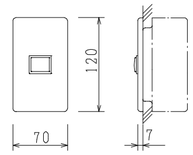

形　状	壁埋込型(JIS1個用スイッチボックスカバー付)
プレート	樹脂製
復旧ボタン	ノンロック式

トイレ呼出押ボタン

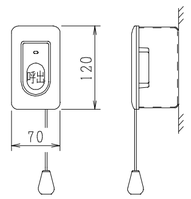

形　状	壁埋込型(JIS1個用スイッチボックス)
材　質	自己消火性樹脂
備考	引きひも式、押ボタン式両用

電源アダプター

■端子盤内に収容

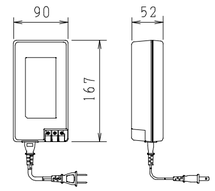

電源電圧	AC100V 50/60Hz
入力容量	75VA
出力電圧	DC12V
出力電流	2.5A
形　状	据置・壁取付(専用器金具)両用
材　質	難燃性樹脂

端子盤

	トイレ呼出	
T-W 壁掛露出型 鋼板製	端子盤表面に上記 表示器の開口加工含む	400x400x150程度 埋込型表示器用電源アダプター　収納スペース 露出コンセント2P15A×2E　収納スペース

1F 北棟

盤名称	結線型式	分岐回路 番号	電圧(V)	MCB	ELB	P	AF	AT	負荷名称 名称
(新設) L-1-2W 鋼板製壁掛型	1φ3W MCB 3P 50AF/30AT ED ELB	101	100	○		2	50	20	西便所 電灯
		102	100	○		2	50	20	東便所 〃
		301	100		○	2	50	20	西男子便所 コンセント
		302	100		○	2	50	20	西女子便所(北) 〃
		303	100		○	2	50	20	西女子便所(南) 〃
		304	100		○	2	50	20	身障者便所・T-W 〃
		305	100		○	2	50	20	東男子便所 〃
		306	100		○	2	50	20	東女子便所(北) 〃
		307	100		○	2	50	20	東女子便所(南) 〃
		－	100		○	2	50	20	予備

2F 北棟

盤名称	結線型式	分岐回路(改修前) 番号	電圧(V)	MCB	ELB	P	AF	AT	⇨	分岐回路(改修後) 番号	電圧(V)	MCB	ELB	P	AF	AT	負荷名称 名称
(既設のまま) L-2-2 鋼板製埋込型	1φ3W MCB 3P 50AF/50AT	A	200	○		2	50	20									教室電灯西1-3
		B	200	○		2	50	20									教室電灯西4-5
		C	200	○		2	50	20	取替	11	100	○		2	50	20	予備 ⇨ 勉強スペース電灯
		1	100	○		1	50	20									廊下電灯
		2	100	○		1	50	20	取替	2	100	○		2	50	20	便所電灯 ⇨ 便所電灯
		3	100	○		1	50	20									換気扇
		4	100	○		1	50	20									廊下コンセント
		5	100	○		1	50	20									教室コンセント 西1-2
		6	100	○		1	50	20									教室コンセント 西3-4
		7	100	○		1	50	20									教室コンセント 西5
		8	100	○		1	50	20	取替	8	100		○	2	50	20	予備 ⇨ 男子便所コンセント
		9	100	○		1	50	20	取替	9	100		○	2	50	20	予備 ⇨ 女子便所コンセント(北)
		10	100	○		1	50	20	取替	10	100		○	2	50	20	予備 ⇨ 女子便所コンセント(南)
	ELBアースパー5P増設																

※盤内にて取替・増設する開閉器は、JIS協約型とする

1F 北棟

盤名称	結線型式	分岐回路(改修前) 番号	電圧(V)	MCB	ELB	P	AF	AT	⇨	分岐回路(改修後) 番号	電圧(V)	MCB	ELB	P	AF	AT	負荷名称 名称
(既設のまま) L-1-2 鋼板製埋込型			100/200			3											L-1-2W 送り
	1φ3W MCB 3P 50AF/50AT	A	200	○		2	50	20									教室電灯西1-3
		B	200	○		2	50	20									教室電灯西4-5
		1	100	○		1	50	20									廊下電灯
		2	100	○		1	50	20	名称変更								便所電灯 ⇨ 予備
		3	100	○		1	50	20									東階段電灯
		4	100	○		1	50	20									西階段電灯
		5	100	○		1	50	20									換気扇
		6	100	○		1	50	20									教室コンセント 西1-2
		7	100	○		1	50	20									廊下コンセント
		8	100	○		1	50	20									エレベーター電灯
		9	100	○		1	50	20									教室コンセント3-4
		10	100	○		1	50	20									運動場レピーター
	ELBアースパー5P増設																

3F 北棟

盤名称	結線型式	分岐回路(改修前) 番号	電圧(V)	MCB	ELB	P	AF	AT	⇨	分岐回路(改修後) 番号	電圧(V)	MCB	ELB	P	AF	AT	負荷名称 名称
(既設のまま) L-3-2 鋼板製埋込型	1φ3W MCB 3P 50AF/50AT	A	200	○		2	50	20									教室電灯西1-3
		B	200	○		2	50	20									教室電灯西4-5
		C	200	○		2	50	20	取替	11	100	○		2	50	20	予備 ⇨ 勉強スペース電灯
		1	100	○		1	50	20									廊下電灯
		2	100	○		1	50	20	取替	2	100	○		2	50	20	便所電灯 ⇨ 便所電灯
		3	100	○		1	50	20									換気扇
		4	100	○		1	50	20									廊下コンセント
		5	100	○		1	50	20									教室コンセント 西1-2
		6	100	○		1	50	20									教室コンセント 西3-4
		7	100	○		1	50	20									教室コンセント 西5
		8	100	○		1	50	20	取替	8	100		○	2	50	20	予備 ⇨ 男子便所コンセント
		9	100	○		1	50	20	取替	9	100		○	2	50	20	予備 ⇨ 女子便所コンセント(北)
		10	100	○		1	50	20	取替	10	100		○	2	50	20	予備 ⇨ 女子便所コンセント(南)
	ELBアースパー5P増設																

※盤内にて取替・増設する開閉器は、JIS協約型とする

4F 北棟

盤名称	結線型式	分岐回路(改修前) 番号	電圧(V)	MCB	ELB	P	AF	AT	⇨	分岐回路(改修後) 番号	電圧(V)	MCB	ELB	P	AF	AT	負荷名称 名称
(既設のまま) L-4-1 鋼板製埋込型	1φ3W MCB 3P 50AF/50AT	A	200	○		2	50	20									教室電灯西1-3
		B	200	○		2	50	20									教室電灯西4-5
		C	200	○		2	50	20	取替	12	100	○		2	50	20	予備 ⇨ 勉強スペース電灯
		1	100	○		1	50	20									廊下電灯
		2	100	○		1	50	20	取替	2	100	○		2	50	20	便所電灯 ⇨ 便所電灯
		3	100	○		1	50	20									換気扇
		4	100	○		1	50	20									教室コンセント
		5	100	○		1	50	20									教室コンセント 西1-2
		6	100	○		1	50	20									教室コンセント 西3-4
		7	100	○		1	50	20									廊下コンセント
		8	100	○		1	50	20									ブースター電源
		9	100	○		1	50	20	取替	9	100		○	2	50	20	予備 ⇨ 男子便所コンセント
		10	100	○		1	50	20	取替	10	100		○	2	50	20	予備 ⇨ 女子便所コンセント(北)
									増設	11	100		○	2	50	20	スペース ⇨ 女子便所コンセント(南)
	ELBアースパー5P増設																

※盤内にて取替・増設する開閉器は、JIS協約型とする

工事名称		分電盤図	7	3		一級建築士事務所 株式会社 魚崎設計	E/004
市立緑が丘東小学校大規模改修工事(I期工事)		NON	設計 魚崎	検図 魚崎	製図 畑	姫路市田寺1丁目2－7(UOSAKIﾋﾞﾙ 3F) 電話 姫路(079)298－0133・0134 一級建築士登録番号 第311674号 魚崎高広	

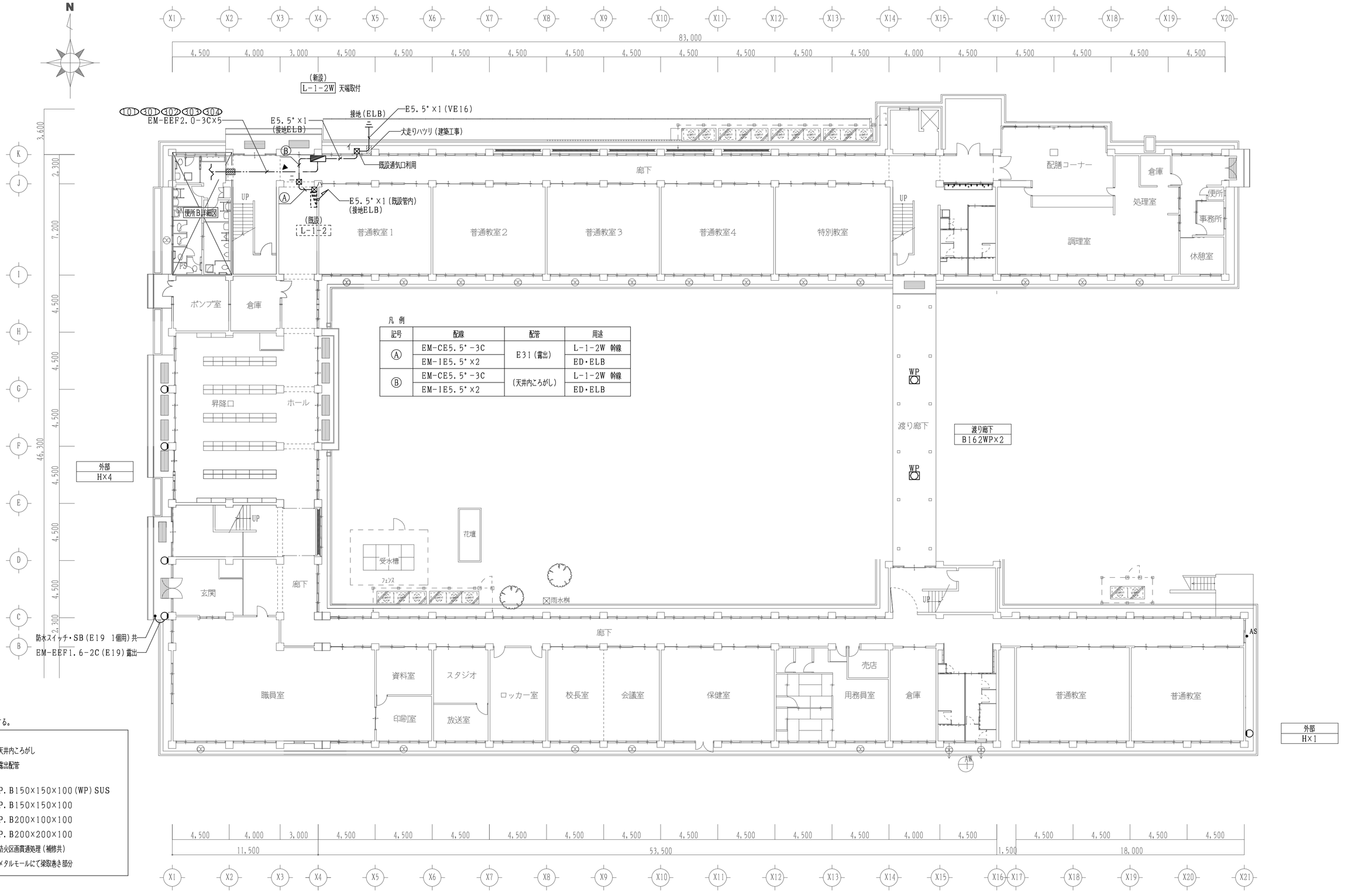

凡例			
記号	配線	配管	用途
Ⓐ	EM-CE5.5°-3C	E31(露出)	L-1-2W 幹線
	EM-IE5.5°×2		ED・ELB
Ⓑ	EM-CE5.5°-3C	(天井内ころがし)	L-1-2W 幹線
	EM-IE5.5°×2		ED・ELB

工事名称

市立緑が丘東小学校大規模改修工事(Ⅰ期工事)

改修後　1階平面図

S=1/200

7	3	
設計	検図	製図
魚崎	魚崎	畑

一級建築士事務所　株式会社 魚崎設計
姫路市田寺1丁目2－7(UOSAKIビル3F)
電話　姫路(079)298－0133・0134
一級建築士登録番号　第311674号　魚崎高広

E/005

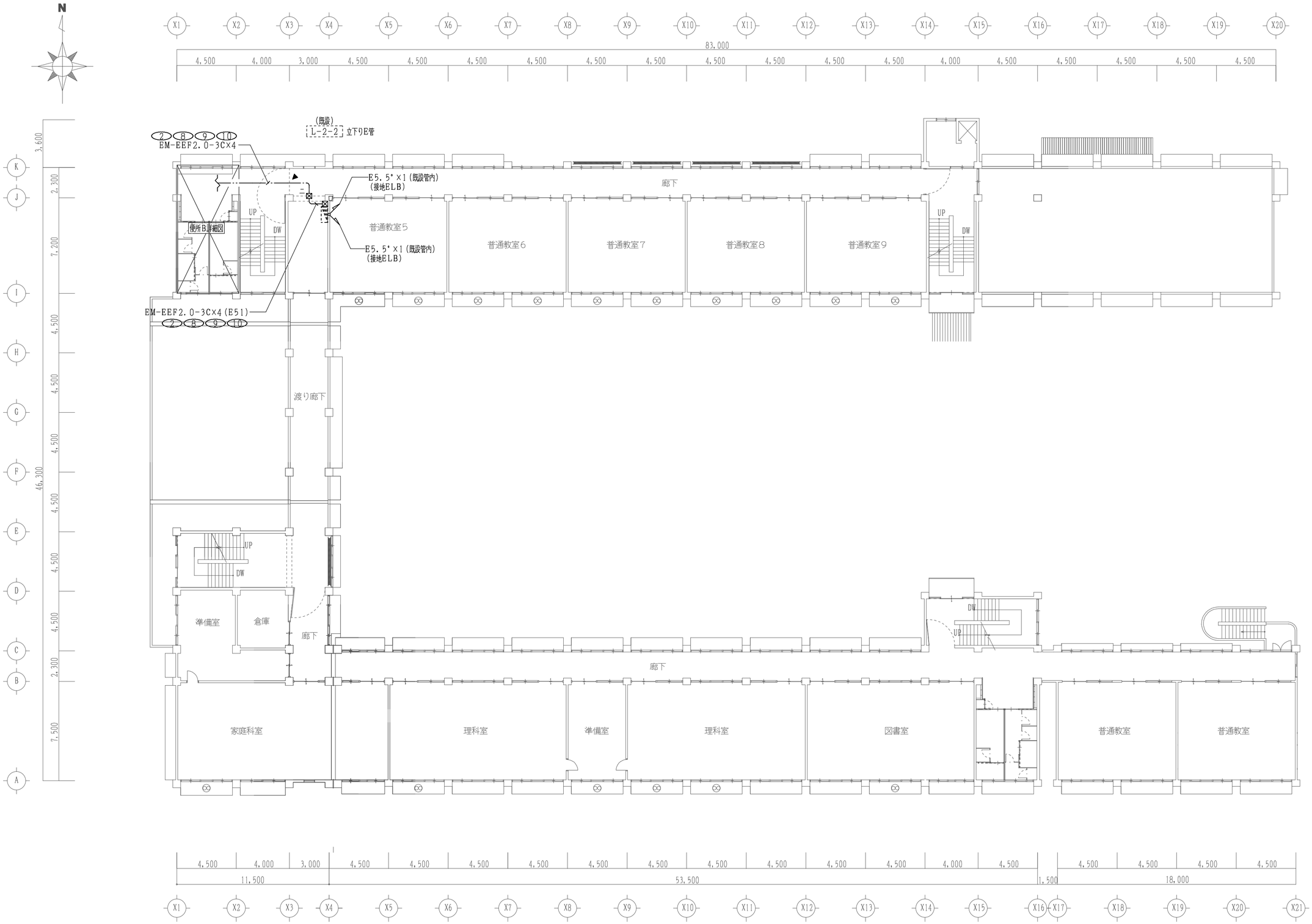

工事名称		改修後　2階平面図	7	3		一級建築士事務所 株式会社 魚崎設計	E
市立緑が丘東小学校大規模改修工事(Ⅰ期工事)		S=1/200	設計 魚崎	検図 魚崎	製図 畑	姫路市田寺1丁目2－7(UOSAKIﾋﾞﾙ3F) 電話 姫路(079)298－0133・0134 一級建築士登録番号 第311674号 魚崎高広	006

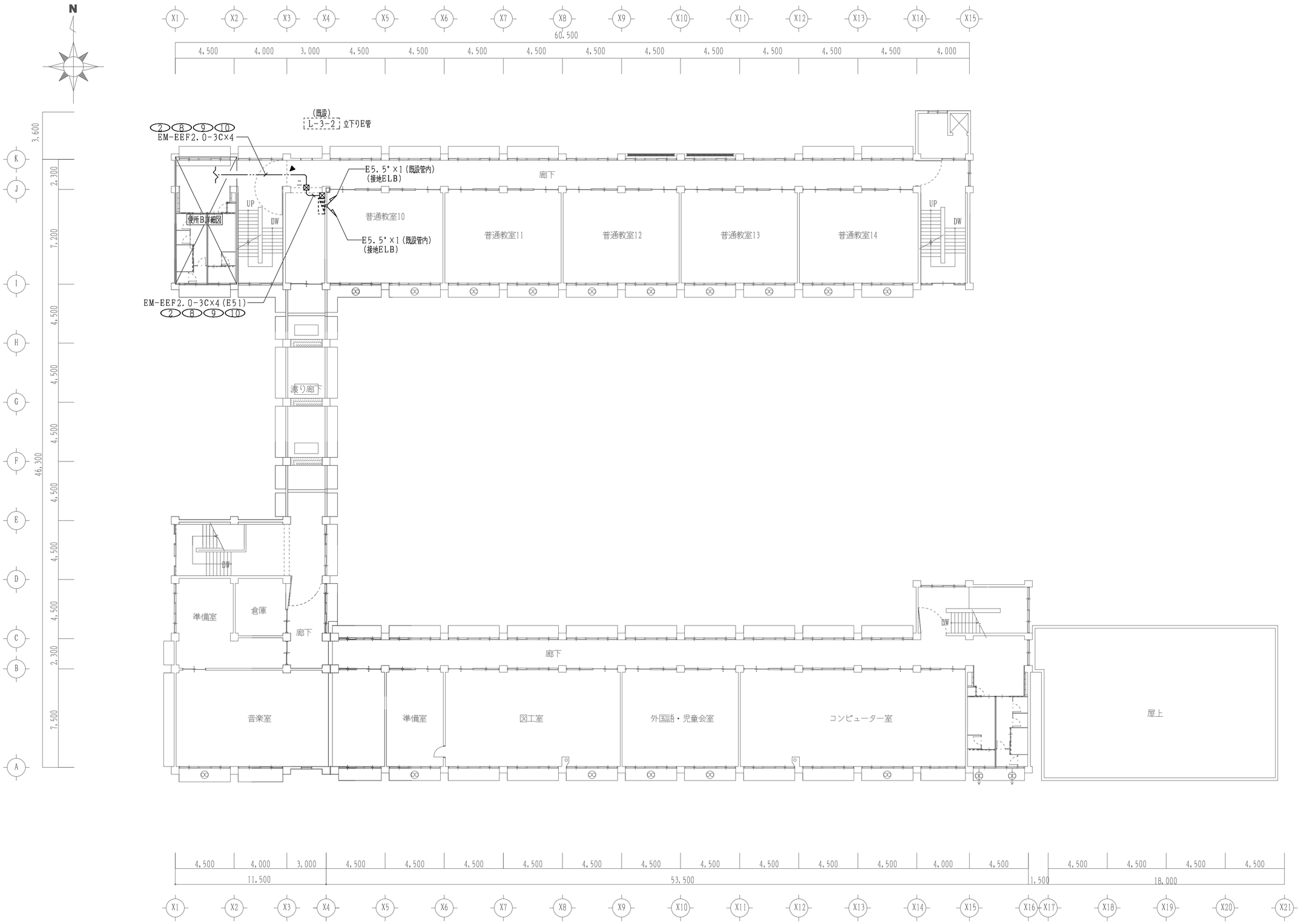

工事名称		改修後　3階平面図	7	3		一級建築士事務所 株式会社 魚崎設計	E/007
市立緑が丘東小学校大規模改修工事(Ⅰ期工事)		S=1/200	設計 魚崎	検図 魚崎	製図 畑	姫路市田寺1丁目2－7(UOSAKIﾋﾞﾙ 3F) 電話 姫路(079)298－0133・0134 一級建築士登録番号 第311674号 魚崎高広	

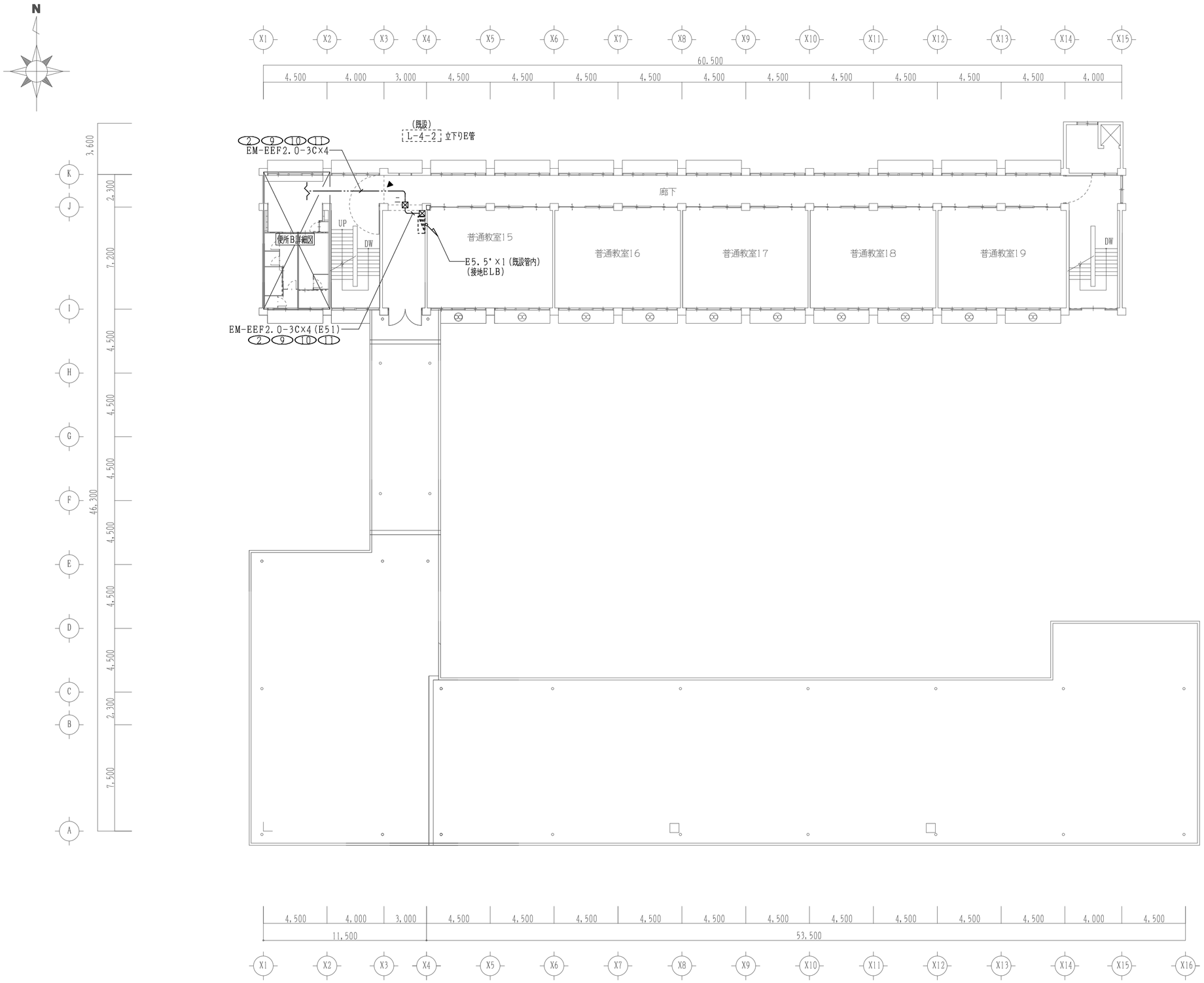

工事名称		改修後　4階平面図	7	3		一級建築士事務所 株式会社 魚崎設計	E
市立緑が丘東小学校大規模改修工事(Ⅰ期工事)		S=1/200	設計 魚崎	検図 魚崎	製図 畑	姫路市田寺1丁目2－7(UOSAKIﾋﾞﾙ 3F) 電話 姫路(079)298－0133・0134 一級建築士登録番号 第311674号 魚崎高広	008

特記なき配線配管は下記とする。

VVF	1.6-3C	1CE	(PF16)
〃	1.6-2C		(PF16)
〃	1.6-3C		(PF16)
AE AE	1.2-2C		(PF16)
AE 〃	1.2-3C		(PF16)
天井内ころがし			
面台内いんぺい配管			

凡例

●	埋込スイッチ 1P15A×1
●L	〃 1P15A×1+1P4A(L付)×1
(EET	埋込コンセント 2P15A×1(接地極・接地端子付)
(LK	抜止コンセント 2P15A×1(天井取付)
□	アウトレットボックス

特記

1. 特記なき実線の機器は撤去。
2. その他不要な配管配線は撤去する。

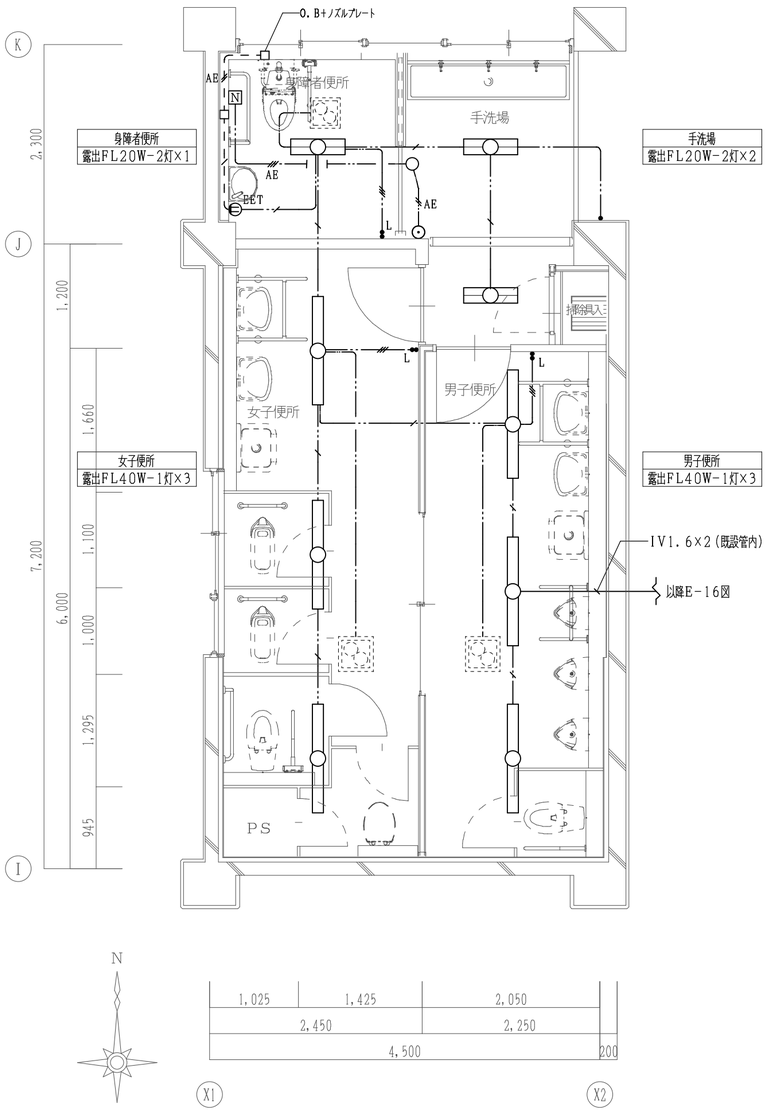

1階便所B 平面詳細図(改修前) S=1:50

特記なき配線配管は下記とする。

EM-EEF	2.0-3C	1CE	(PF22)
〃	1.6-3C	1CE	(PF16)
〃	1.6-2C+3C	1CE	(PF16)
〃	1.6-2C		(PF16)
〃	1.6-3C×2		(PF22)
AE EM-AE	1.2-2C		(PF16)
AE 〃	1.2-3C		(PF16)
天井内ころがし			
面台内いんぺい配管			
メタルモール使用部分			
壁立上げ等 既設配管入線部分			

凡例

(S)	熱線センサー親器	WTK24818 同等品
(S)	熱線センサー子器	WTK2910K 同等品
(S)F	熱線センサー親器 換気扇連動用	WTK2604 同等品
(S)F	熱線センサー子器 換気扇連動用	WTK29318 同等品
◆	操作ユニット 1回路用	WTC5820W+WTC7101W
◆2	操作ユニット 2回路用	WTC5822W+WTC7101W
(EET	埋込コンセント 2P15A×1(接地極・接地端子付)	
(2E	露出コンセント 2P15A×2(接地極付)	
□	アウトレットボックス	

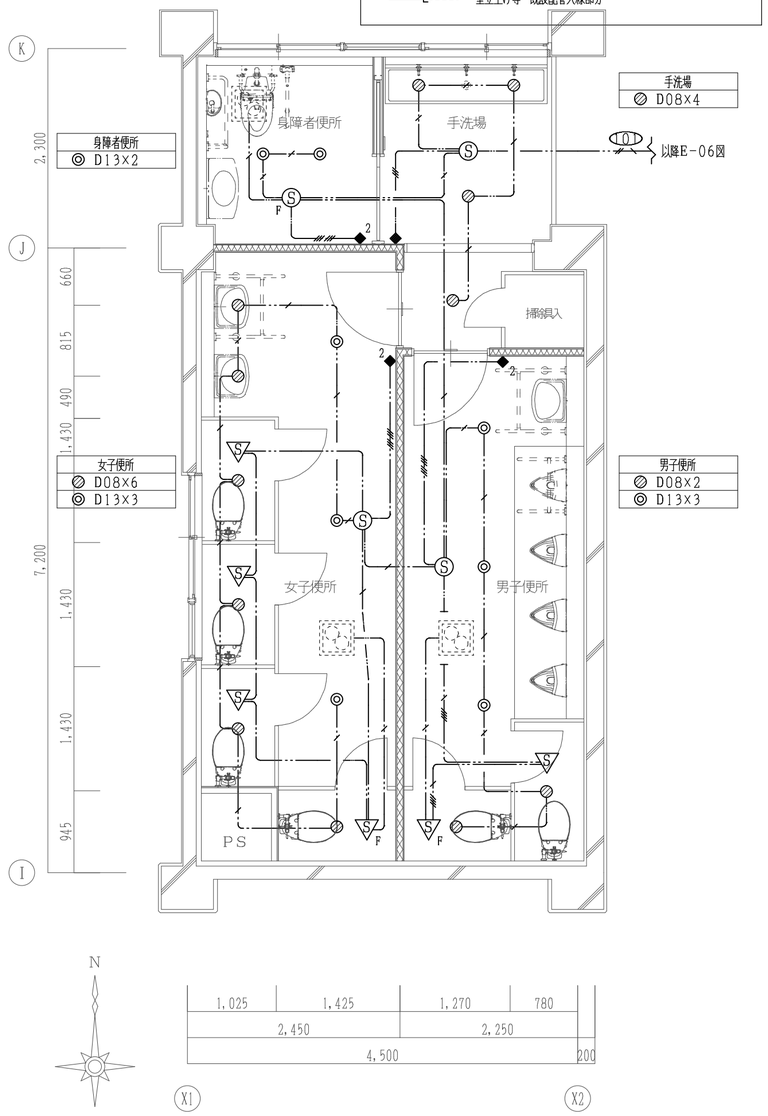

1階便所B 平面詳細図(改修後) S=1:50

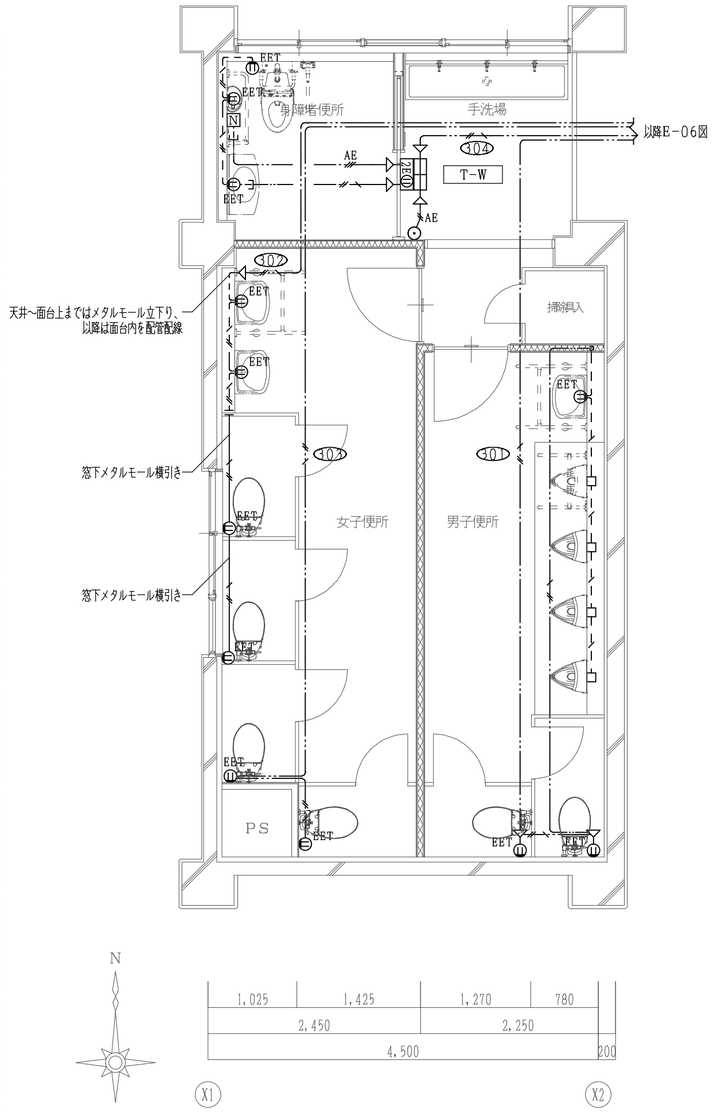

1階便所B 平面詳細図(改修後) S=1:50

工事名称 市立緑が丘東小学校大規模改修工事(I期工事)	改修前後 1階便所B 平面詳細図	7	3		一級建築士事務所 株式会社 魚崎設計
	S=1/50	設計 魚崎	検図 魚崎	製図 畑	姫路市田寺1丁目2－7(UOSAKIビル3F) 電話 姫路(079)298－0133・0134 一級建築士登録番号 第311674号 魚崎高広

E/009

特記なき配線配管は下記とする。

VVF	1.6-3C	1CE	(PF16)
〃	1.6-2C		(PF16)
〃	1.6-3C		(PF16)
AE AE	1.2-2C		(PF16)

天井内ころがし
面台内いんぺい配管
メタルモール使用部分
既設配管配線

凡例

●	埋込スイッチ 1P15A×1
●L	〃 1P15A×1+1P4A(L付)×1
EET	埋込コンセント 2P15A×1(接地極・接地端子付)
LK	抜止コンセント 2P15A×1(天井取付)
□	アウトレットボックス

特記

1. 特記なき実線の機器は撤去。
2. その他不要な配管配線は撤去する。

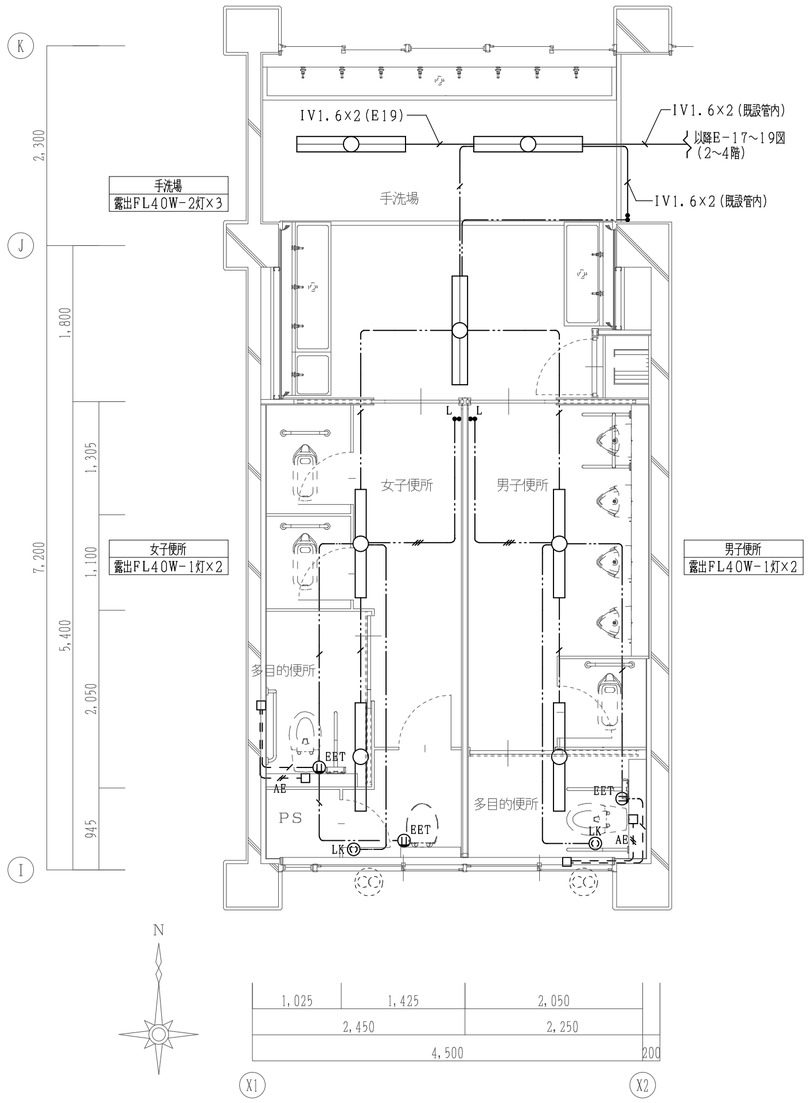

2~4階便所B 平面詳細図(改修前) S=1:50

特記なき配線配管は下記とする。

EM-EEF	2.0-3C	1CE	(PF22)
〃	1.6-3C	1CE	(PF16)
〃	1.6-2C+3C	1CE	(PF16)
〃	1.6-2C		(PF16)
〃	1.6-3C×2		(PF22)

天井内ころがし
面台内いんぺい配管
メタルモール使用部分
壁立上げ等 既設配管入線部分

凡例

●	埋込スイッチ 1P15A×1	
S	熱線センサー親器	WTK24818 同等品
S	熱線センサー子器	WTK2910K 同等品
S/F	熱線センサー親器 換気扇連動用	WTK29318 同等品
◆	操作ユニット 1回路用	WTC5820W+WTC7101W
◆2	操作ユニット 2回路用	WTC5822W+WTC7101W
EET	埋込コンセント 2P15A×1(接地極・接地端子付)	
□	アウトレットボックス	

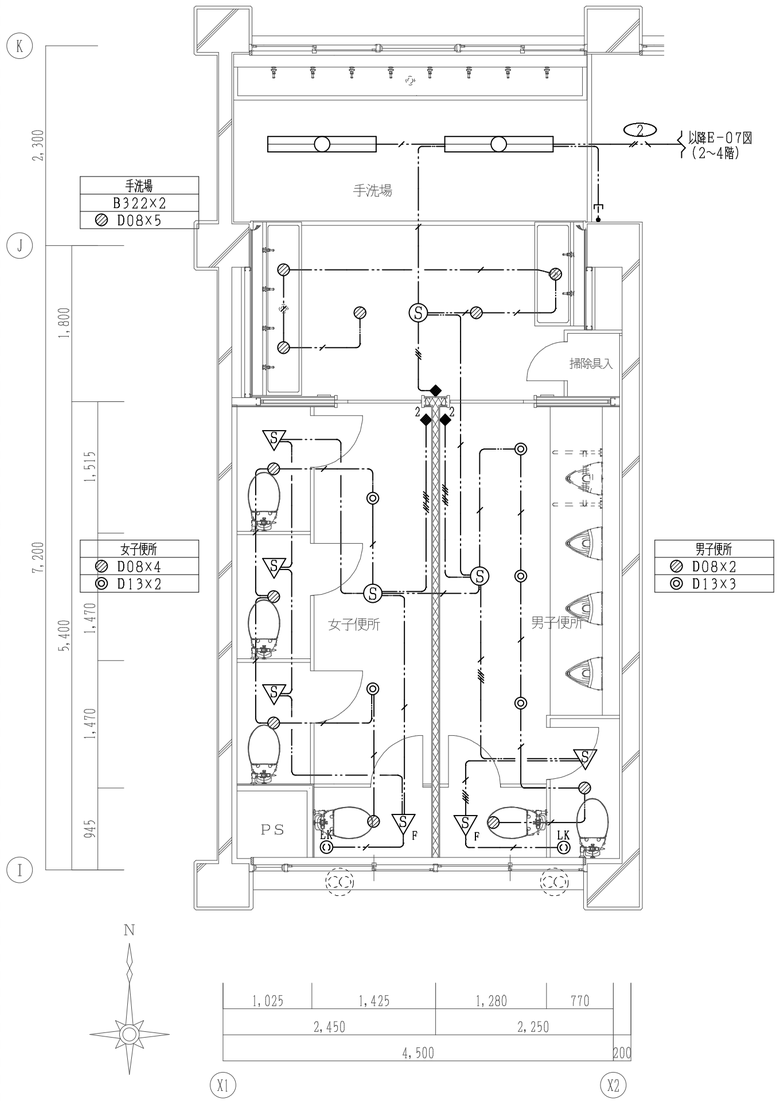

2~4階便所B 平面詳細図(改修後) S=1:50

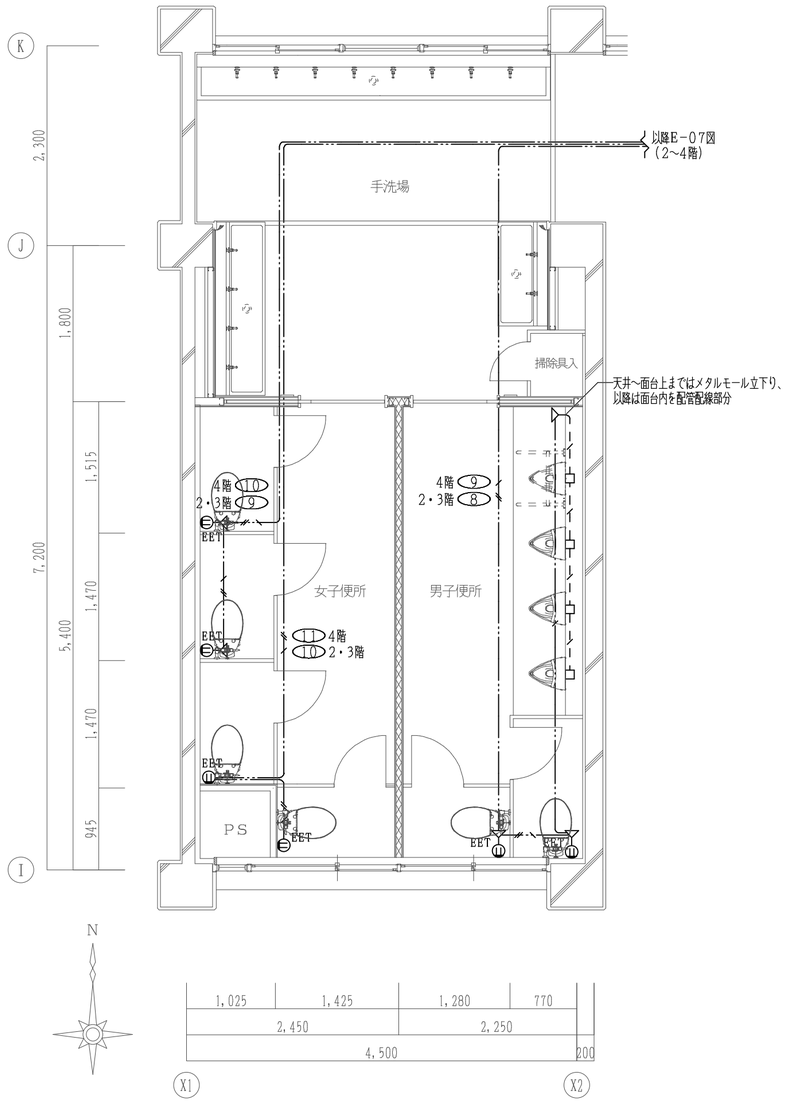

2~4階便所B 平面詳細図(改修後) S=1:50

工事名称

市立緑が丘東小学校大規模改修工事(I期工事)

改修前後 2~4階便所B 平面詳細図

S=1/50

設計	検図	製図
魚崎	魚崎	畑

7 3

一級建築士事務所 株式会社 魚崎設計
姫路市田寺1丁目2-7(UOSAKIビル3F)
電話 姫路(079)298-0133・0134
一級建築士登録番号 第311674号 魚崎高広

E/010

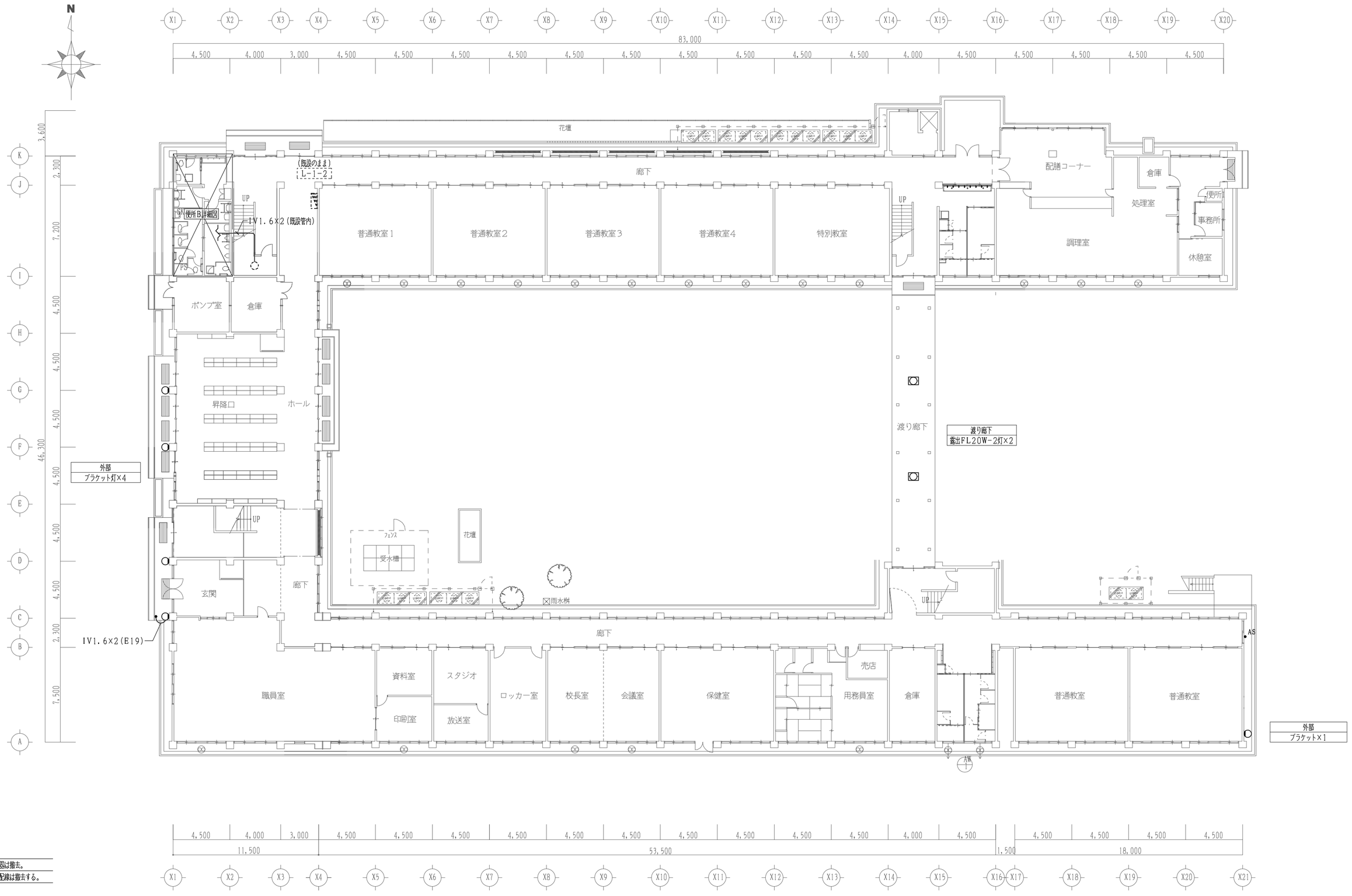

特記

1. 特記なき実線の機器は撤去。
2. その他不要な配管配線は撤去する。

工事名称	改修前　1階平面図	7	3		一級建築士事務所 株式会社 魚崎設計	E/011
市立緑が丘東小学校大規模改修工事(1期工事)	S=1/200	設計 魚崎	検図 魚崎	製図 畑	姫路市田寺1丁目2－7(UOSAKIビル3F) 電話 姫路(079)298－0133・0134 一級建築士登録番号 第311674号 魚崎高広	

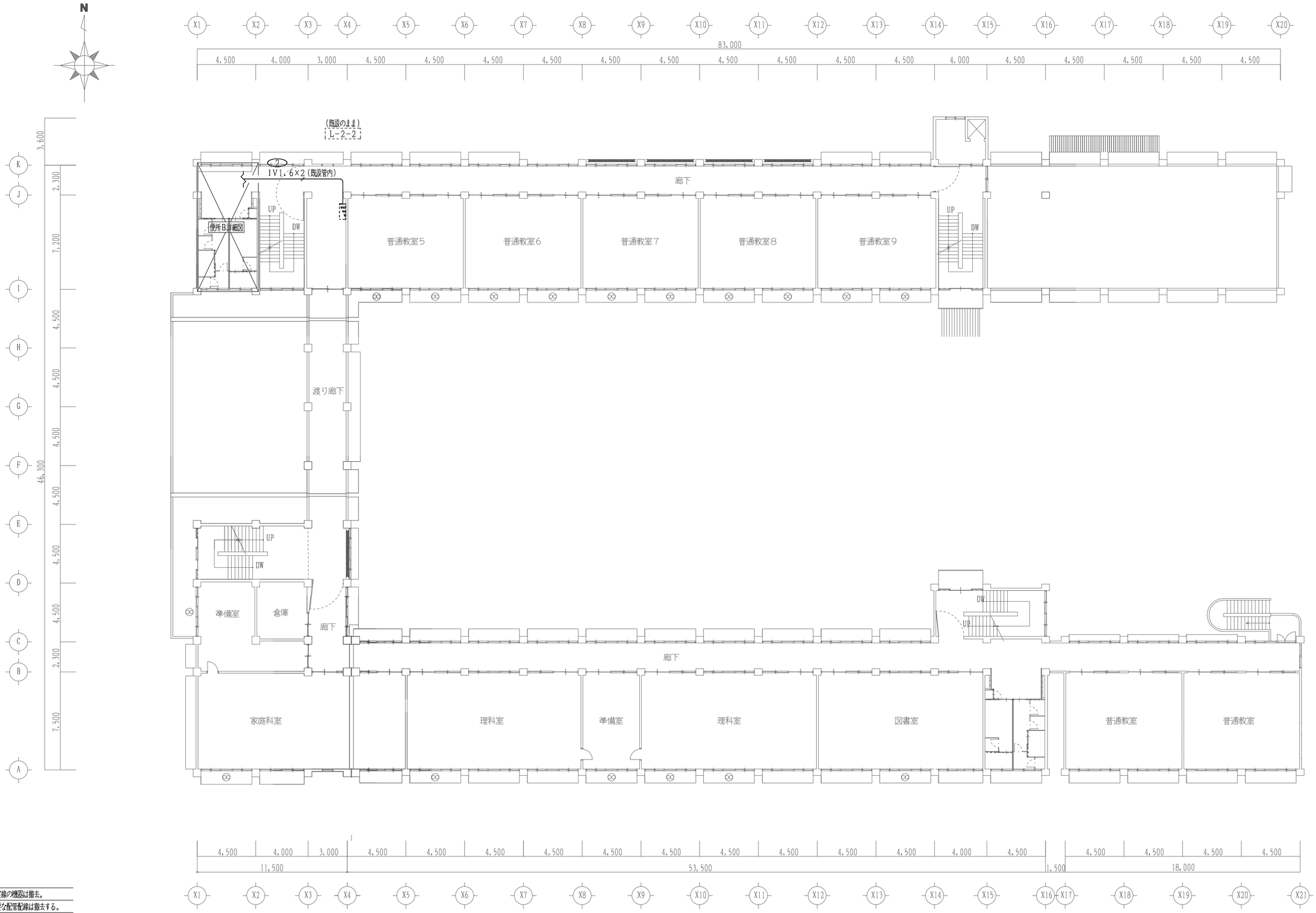

特記

1. 特記なき実線の機器は撤去。
2. その他不要な配管配線は撤去する。

工事名称		改修前　2階平面図	7	3		一級建築士事務所 株式会社 魚崎設計	E
市立緑が丘東小学校大規模改修工事(Ⅰ期工事)		S=1/200	設計 魚崎	検図 魚崎	製図 畑	姫路市田寺1丁目2－7(UOSAKIﾋﾞﾙ 3F) 電話 姫路(079)298－0133・0134 一級建築士登録番号 第311674号 魚崎高広	012

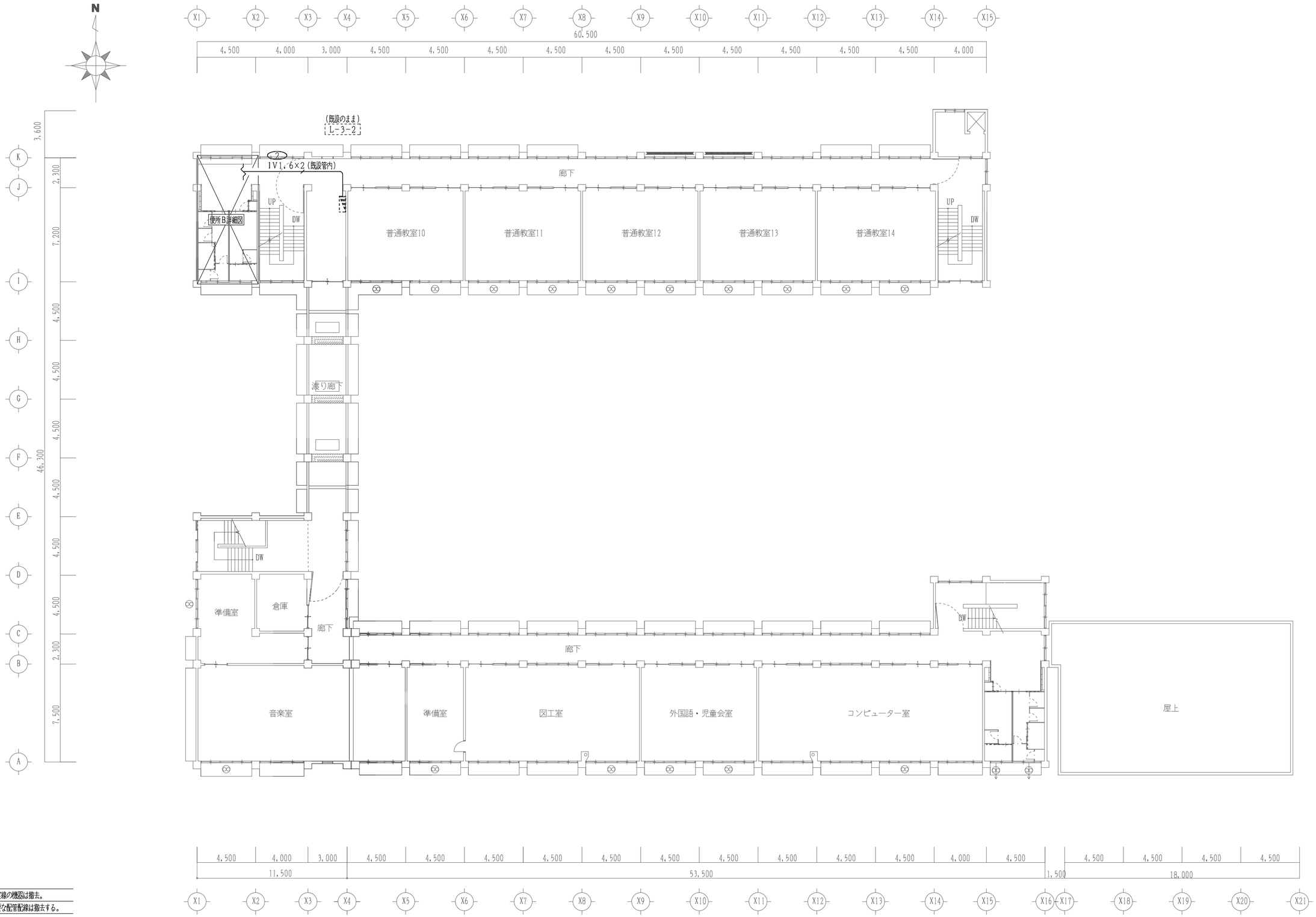

特記

1. 特記なき実線の機器は撤去。
2. その他不要な配管配線は撤去する。

工事名称	改修前　3階平面図	7	3		一級建築士事務所 株式会社 魚崎設計	E/013
市立緑が丘東小学校大規模改修工事(I期工事)	S=1/200	設計 魚崎	検図 魚崎	製図 畑	姫路市田寺1丁目2－7(UOSAKIﾋﾞﾙ 3F) 電話 姫路(079)298－0133・0134 一級建築士登録番号 第311674号 魚崎高広	

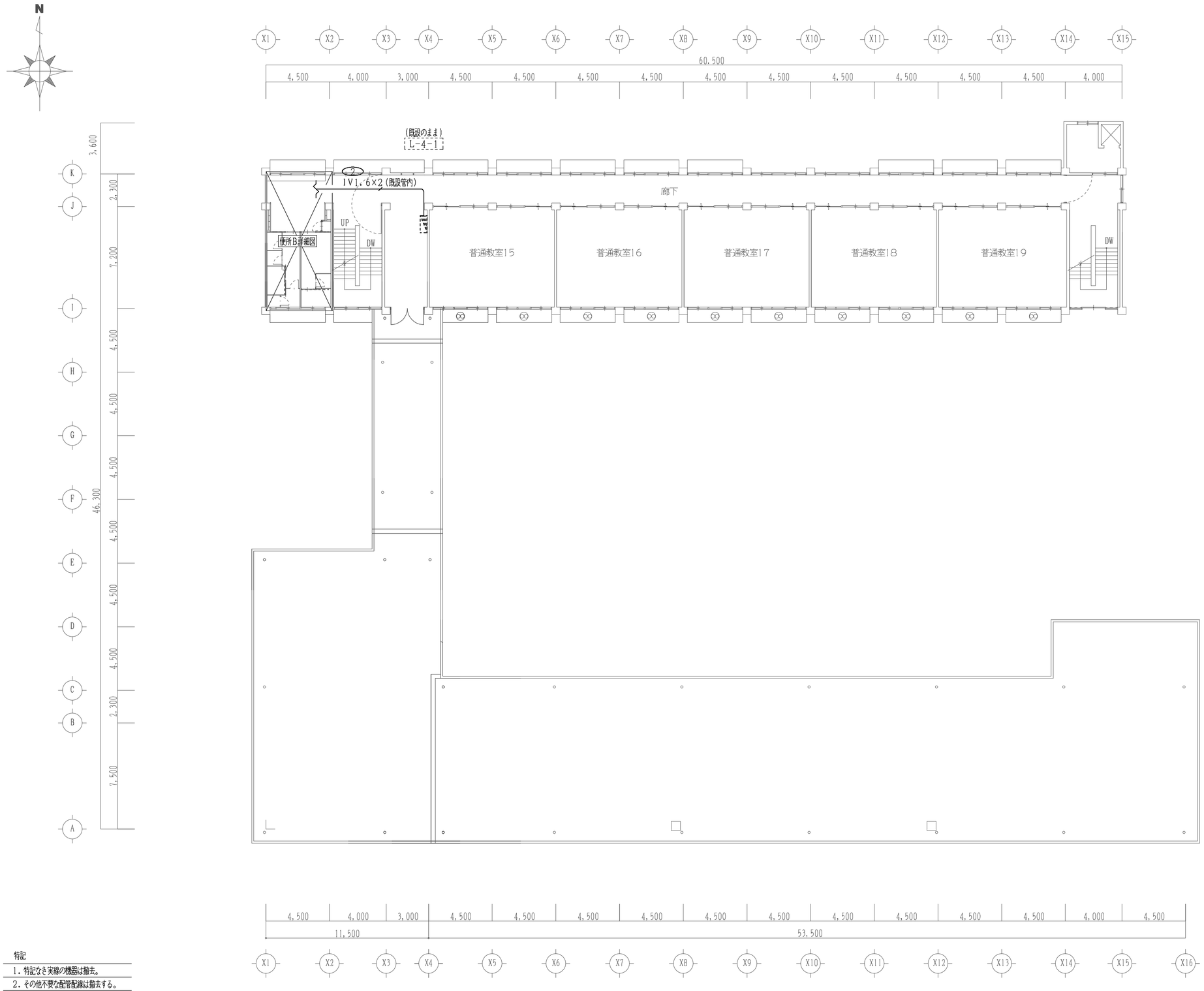

特記

1. 特記なき実線の機器は撤去。
2. その他不要な配管配線は撤去する。

工事名称		改修前　4階平面図	7	3		一級建築士事務所 株式会社 魚崎設計	E
市立緑が丘東小学校大規模改修工事(Ⅰ期工事)		S=1/200	設計 魚崎	検図 魚崎	製図 畑	姫路市田寺1丁目2－7(UOSAKIﾋﾞﾙ 3F) 電話 姫路(079)298－0133・0134 一級建築士登録番号 第311674号 魚崎高広	014

特記仕様書　（空調、換気設備工事）

1　建築概要

工事名称	市立緑が丘東小学校大規模改修工事（Ｉ期工事）
工事場所	三木市緑が丘町東４丁目４５
建築用途	小学校
建築面積	M^2　延べ床面積　M^2
階　数	地下　階　地上　４　階

2　一般事項

＊ 印を適用する。
● 印を適用する。

＊　本工事は、特記仕様書、本設計図並びに、各関係諸規則、● 社団法人公共建築協会「機械設備共通仕様書」「標準図」
「公共建築改修工事標準仕様書（機械設備工事編）」
に基づき、完全に施工する。　＊　最新版　＊
＊　この工事に関係あるる法律、政令、省令、告示、条例、各地方団体の内規、基準及び、指針等はよくこれを尊守し
必要ある届出、手続き等は、請負者がこれを代行する。尚これに要する費用は全て請負者の負担とする。
＊　設計図書が互いに相違する場合、明記無い場合、又は疑義を生じた場合は全て係員の指示による。
＊　工事の施工に際し現場の納まり、又は取り合い上器具の取付位置、取付方法等の軽微な変更は係員の指示に依って行う。
＊　現場代理者は着工に先立ち建築工事請負者及び、他の工事者と打ち合わせの上、工程表及び施工計画書を作成し係員の
承認を受ける。又工事施工上必要な製作図、その他施工図等は事前に係員の承認を受ける。
＊　工事引き渡しの際、実際の施工を基準とした竣工図及び、保守に関する関係書類、並びに予備品、その他納入品を
明細書と共に提出する。尚部数、数量は係員の指示による。
＊　改修工事の施工に際し、現場調査を充分行い、図面との相違有るも現状復帰を原則とする。

3　工事種目

● 印を適用する。

Ａ 衛生設備工事
●給水設備工事　○給湯設備工事　●排水通気設備工事　●衛生器具設備工事　○ガス設備工事（○都市ガス ○ＬＰガス）
○消火設備工事　○浄化槽設備工事
Ｂ 空調設備工事
○空調機器設備工事　○空調配管設備工事　○空調ダクト設備工事　●換気機器設備工事　●換気ダクト設備工事
○ガス設備工事（○都市ガス　○ＬＰガス）

4　使用管材

＊保温の内容は
共通仕様書による。

＊冷媒管の屋内
露出部は下記
仕上げとする。
○　カラー亜鉛鉄板巻
○　化粧カバー

＊冷媒管の屋外
露出部は下記
仕上げとする。
●　ＳＵＳ巻
○　化粧カバー

＊冷媒管の保温仕様は
下記による。
●　国交省仕様
○　メーカー標準仕様

＊配管支持材（屋外露出）
ＳＵＳ製とする。
＊対象機器には
下記標示する。

	屋内 一般	屋内 立管	屋内 地中	屋外 一般	屋外 立管	屋外 地中
給水管	①	①	①			①
給湯管						
排水管	①⑥	⑥	②			②
汚水管	①⑥	⑥	②			
通気管	①⑥	⑥	②			
ガス管						
消火管						
冷媒管						
ドレン管						
ドレン管(露出)						
換気ダクト	⑱					
バルブ（直付）(給水)	㉔㉕					
〃（同上以外）(給水)	㉔㉕					
〃　（給湯）						
〃　（排水）						
〃　（消火）						
保温材	㉗					

管材名	記号　備考
① 耐衝撃性硬質ポリ塩化ビニル管	HIVP　JIS K 6742
② 硬質ポリ塩化ビニル管　（水道管）	VWP　JIS K 6742
③ 〃　（一般管）	VP　JIS K 6741
④ 〃　（カラー管）	VU　JIS K 6741
⑤ 〃　（耐熱性）	HTVP　JIS K 6776
⑥ 耐火二層管	FDP　HASS 206
⑦ 排水用鋳鉄管　（メカニカル）	CIP　HASS 210
⑧ 塩ﾋﾞﾆﾙｺｰﾃｨﾝｸﾞ鋼管　（管端ｺｱ付き）	SGP-VA JWWA K 116
⑨ 〃　（外面被覆）	SGP-VS　WSP 041
⑩ ポリエチレン被覆鋼管	PLP　JIS G 3469
⑪ 配管用炭素鋼鋼管　（白）	SGP　JIS G 3452
⑫ 〃　（黒）	SGP　JIS G 3452
⑬ 継目無脱酸銅管（M）	CUP　JIS H 3300
⑭ 保温付被覆銅管（M）	CUP　JIS H 3300
⑮ 断熱材付被覆銅管（L）	CUP　JIS H 3300
⑯ 大阪ガス仕様	
⑰ 結露防止層付ドレン管	
⑱ スパイラルダクト	SPD
⑲ アルミフレキダクト	
⑳ ストップバルブ（ジスク）	SV　JIS B 2011
㉑ ゲートバルブ（ＪＩＳ５Ｋ）	GV　JIS B 2011(2031)
㉒ 〃　（ＪＩＳ１０Ｋ）	GV　JIS B 2011(2031)
㉓ ゲートバルブ（ＪＩＳ５Ｋ）（管端防食）	GV　JV 5
㉔ 〃　（ＪＩＳ１０Ｋ）（管端防食）	GV　JV 5
㉕ バタフライバルブ（〃）	BFV　JIS B 2032（65Φ　以上　ﾅｲﾛﾝｺｰﾃｨﾝｸﾞ）
㉖ ボールバルブ（〃）	BV　JV5-1(2)
㉗ ﾎﾟﾘｽﾁﾚﾝﾌｫｰﾑ保温材	JIS A 9504
㉘ グラスウール保温材	JIS A 9504
㉙ ロックウール保温材	JIS A 9511

5　工事種目

●　印を適用する。

○　給水設備工事
給水方式　○直圧　●高架水槽　○加圧ポンプ　●既設管接続
水　源　○公共水道　○井水　○簡易水道
受水槽　○本工事　（ ＦＲＰ製　○単板　○複合板 ）　○ＳＵＳ製　○鋼板製
○建築工事　●既設品使用
高架水槽　○本工事　（ ＦＲＰ製　○単板　○複合板 ）　○ＳＵＳ製　○鋼板製
○建築工事　●既設品使用
＊　屋外埋設配管には埋設標示シート及び曲り・分岐部には埋設標示ピンを設置する。

○　給湯設備工事
給湯方式　●個別　○中央　○既設管接続
熱　源　●電気　○ガス　○油　（ ○石油　○Ａ重油）

○　排水通気設備工事
排水方式　汚水・排水　屋内（○合流　●分流）　屋外（●合流　○分流）
雨水　屋外（○合流　○分流）
通気方式　●伸長通気　○回路通気　●逃がし通気
桝仕様　●既製品（ＯＲＣ製　●樹脂製）　○現場打　○下水道課指定
＊　立管の各階に満水継手（掃除口付）を設置する。

○　衛生器具設備工事
図示位置に（○樹脂ネジ ○木ネジ）にて、堅固に体裁良く取り付ける。
尚、タイル目地は、接続に支障無き限り合わせること。
陶器色　●スタンダード色　○特注色
図示品番は、ＴＯＴＯ　・　ダイドレの参考品番とする。

○　ガス設備工事
○都市ガス　種別　165.8KW／M^3N（11000Kcal／m^3）　「大阪ガス責任施工」
●ＬＰガス　種別　361.7KW／M^3N（24000Kcal／m^3）
集合装置（自動切換）　「50Kg　本立」
●既設管接続　○集合装置　○メーター・１次側配管（○買い取り　○別途供給者負担）
＊　屋外埋設配管には埋設標示シート及び曲り・分岐部には埋設標示ピンを設置する。

○　消火設備工事
○屋内消火栓　○屋外消火栓　○連結送水管　○スプリンクラー
○粉末消火器
消火水槽　「６．０M^3」　○本工事（○鋼板製　○ＦＲＰ製）　○建築工事
配管方式　○湿式　○乾式
＊　屋外埋設配管には埋設標示シート及び曲り・分岐部には埋設標示ピンを設置する。

●　空調設備工事　＊　エアコン室内機用吊りボルトの高さが１ｍ以上には振れ止め支持金具取付。
方　式　○個別　●マルチ
熱　源　●空冷ヒーポン　○ガスヒーポン（都市ガス）　○空冷　○氷蓄熱
工　事　●機器　●配管　○ダクト
既設利用　○機器　○配管　○ダクト
＊　冷媒管の吊り用支持受け材として保温材保護プレートを設ける。
＊　新設空調機器の室外機にはカッティングシートにて機器番号、系統名、請負業社名、設置年月日を
記載すること。
＊　撤去機器のフロン類の回収を行うこと。

●　換気設備工事　＊　機器用吊りボルトの高さが１ｍ以上には振れ止め支持金具取付。
方　式　●個別　○中央　第（○１種　○２種　●３種）換気
工　事　●機器　●ダクト
既設利用　○機器　●ダクト
＊　全熱交換器の給・排気ダクトは保温施工する。
＊　排気ダクトは外壁から2mまで保温施工する。
＊　非破壊調査、斫り及び壁貫通穴開け、あと施工アンカー等の施工にあたり事前に施工場所を
鉄筋探査機により探査し墨出しを行うこと。

6　工事区分

●　印を適用する。

工事区分	建築	機械	電気	別途	備考
1　壁、床の貫通 スリーブ（ダイヤモンドカッター切）		●			
2　スリーブ、開口部廻りの鉄筋補強					
3　特殊仕上げ材の穴明け及び下地補強	●				
4　天井穴明け及び下地補強・天井撤去復旧	●				
5　屋上階の貫通立ち上げ雨仕舞					
6　設備機器の基礎及び仕上げ					
7　エアコン室外機の架台					
8　各水槽の基礎					
9　浴槽、ユニットバス					
10　洗面カウンター、大型化粧鏡					
11　洗濯機パン					
12　システム・ミニキッチン・ＳＵＳ流し台					
13　天井、床、パイプシャフト等の点検口	●				
14　外壁面取付ガラリ					
15　ルーフドレン及び雨水立樋					
16　雨水横引配管					
17　各水槽の満減水警報装置					
18　設備機器の制御盤及び2次側配線			●		
19　設備機器用リモコン及び配線					
20　設備機器用リモコン配管					
21　エアコン室内外機器用連絡配線（アース線共）					
22　ＯＮ／ＯＦＦコントローラー用配線					
23　給水引込工事					
24　下水本管接続工事					
25　水道引込負担金					
26　下水放流負担金					
27　レンジフード					
28　同上ダクト工事					
29　手スリ		●			
30　消火器設備					
31　既製化粧鏡		●			
32　ＲＣ・ＡＳ・インターロッキング舗装撤去復旧					

7　凡　例

種別	記号	種別	記号
給水管　（市水）	——— - ———	給水管　（井水）	——— -- ———
給湯管　（往）	——— I ———	給湯管　（返）	——— II ———
汚　水　管	——— ⊲ ———	排　水　管	———
通　気　管	— — — — — —	消　火　管	——— X ———
ガ　ス　管	——— G ———	ドレン　管	——— D ———
冷　媒　管	——— R ———	油　管　（往）	——— O ———
膨　張　管	——— E ———	油　管　（返）	——— OR ———
仕　切　弁	GV	埋　設　弁	(BOX)
逆　止　弁	CV	ストレーナー	
量　水　器	M	水（湯）栓	
排水金物		床上掃除口	
た　め　桝		インパート 桝	
トラップ桝	T	公　共　桝	
屋内消火栓		屋外消火栓	
ガスメーター	GM	ガスコック	
給気ダクト	——— SA ———	還気ダクト	——— RA ———
外気ダクト	——— OA ———	排気ダクト	——— EA ———
フレキ 継手	（SUS）	防振継手	（ゴム）
伸縮継手	（複式）		

器具表(現況・撤去)

器具名	品番	附属品	1階便所	2階便所	3階便所	4階便所	合計	備考
Bタイプ								
洋風大便器	C21N	TV752SS, T52S32R, TC291, T53WR75, T53DNJ, TS116MD	1	1	1	1	4	
多目的洋風大便器	CS480C	TEF70SSX, TES27TE, TC301, T82C32, T53WR75, T53DNJ, TS116MD	2	2	2	2	8	
和風大便器	C755VU	TV752N, T82C32, TS116MD	2	3	3	3	11	
和風大便器耐火カバー	HGS755V		2	3	3	3	11	
身障者用大便器			1				1	
小便器	UFH500	T600PSX, T9RJ	3	4	4	4	15	
洗面器			4				4	
手洗器			1				1	
掃除流し			1				1	
自在水栓	T130AR13		3	12	12	12	39	
自在水栓	T130ARQ13			2	2	2	6	
横水栓	T28ANH13			1	1	1	3	
化粧鏡	TS119FR2			5	5	5	18	

器具表(改修後)

器具名	品番	附属品	1階便所	2階便所	3階便所	4階便所	合計	備考
Bタイプ								
洋風大便器	CFS494CHNS	TC301, YH702	6	6	6		18	
洋風大便器	CFS494CSNS	TC301, YH702				6	6	
身障者用便器	CFS494CSNS	TEFV70ECR, TCF554AUPR, YH702	1				1	
小便器	UFS900R		3	4	4	4	16	
洗面器	L210C	TLDP2105JA, TLE28SS1A	1				1	
洗面器	L650D	T22BP, TLE28SS1A	1				1	
手洗器	LSA90AAP		1				1	
横水栓	T200BSQ13C		2	14	14	14	44	
洗面器用手摺り	T112CP22		4				4	
小便器用手摺り	T112CU22		1	1	1	1	4	
身障者用手摺り	T112HK7R		1	1	1	1	4	
化粧鏡	YM3545F		1				1	
化粧鏡	YM4560F		1				1	
L型手摺り	T112CL10		6	2	2	2	12	
I型手摺り	T112C6			4	4	4	12	

一級建築士事務所 株式会社 魚 崎 設 計
姫路市田寺1丁目2－7（UOSAKIﾋﾞﾙ 3F）
電 話 姫路（079）298－0133・0134
一級建築士登録番号 第311674号 魚 崎 高 広

仮設系統図（改修後）

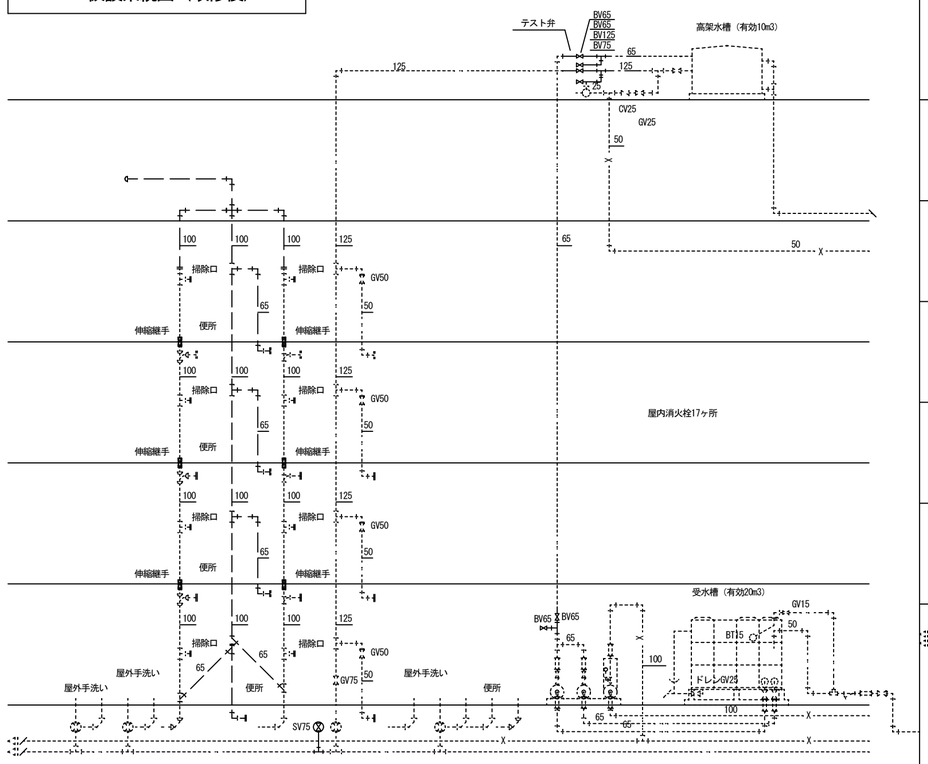

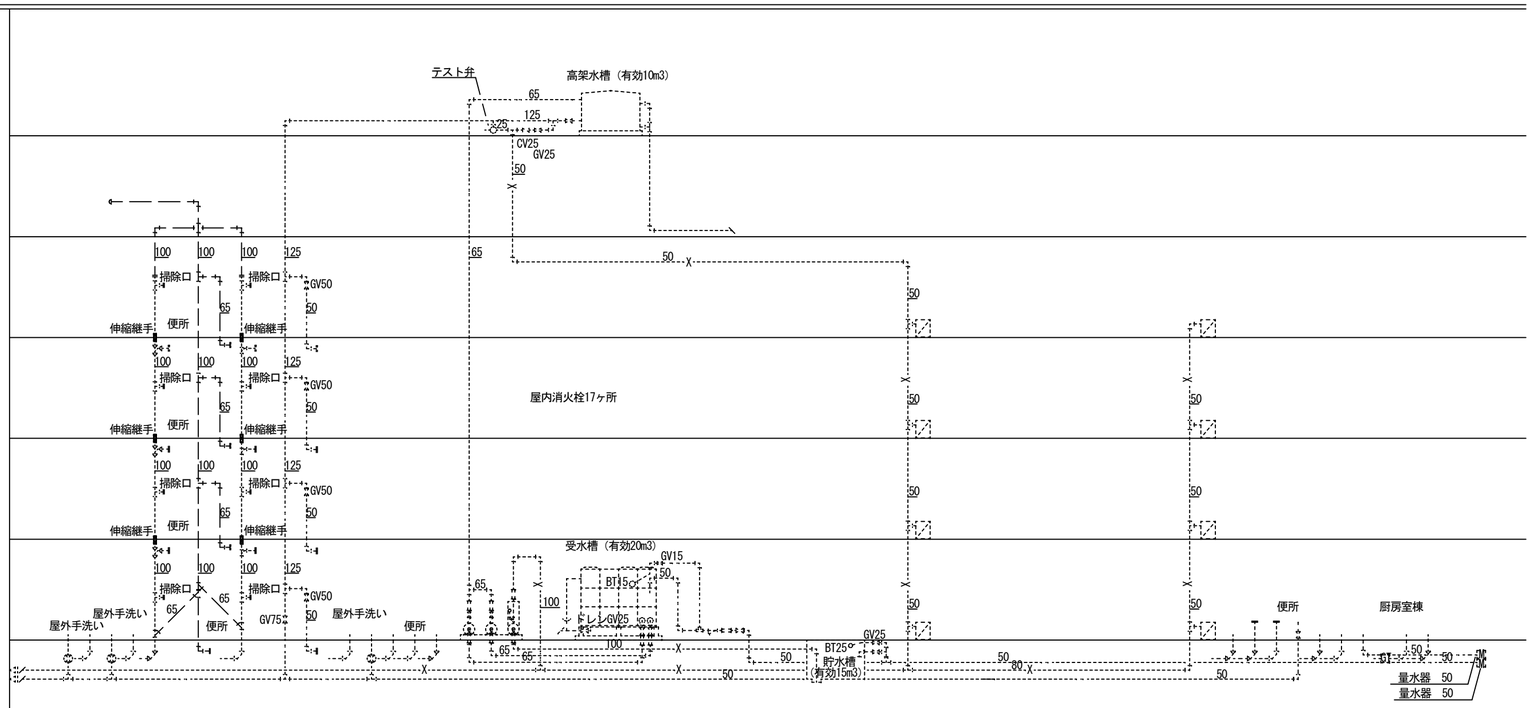

系統図（改修後）

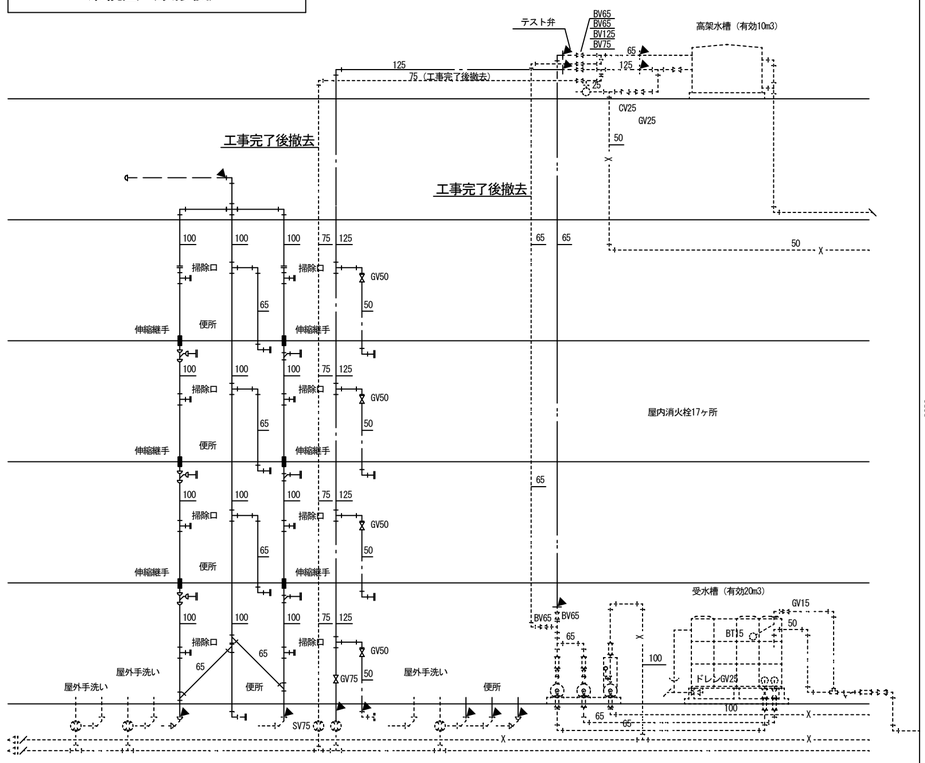

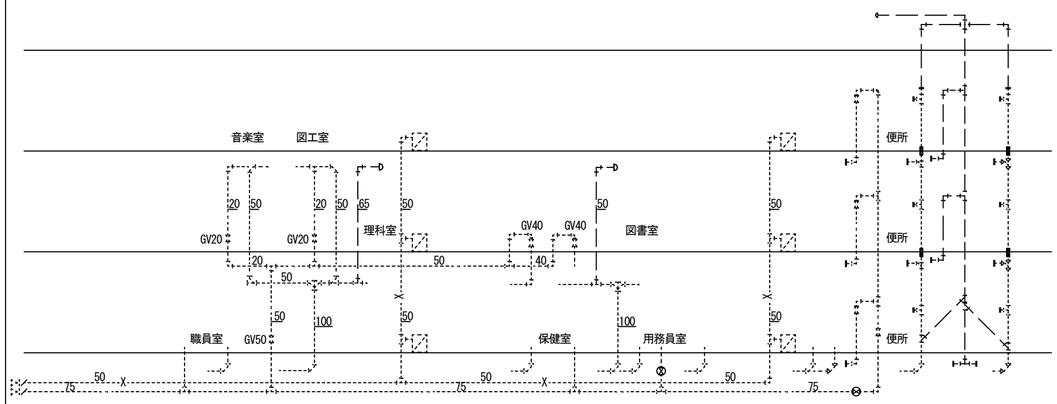

系統図（改修後）

凡例　1

記　号	名　称
———	新設を示す（実線）
- - - - - -	既存のままを示す（点線）
▼	既設接続を示す

凡例　2

——— - ———	給水管を示す。
——— - - ———	給水管（揚水）を示す。
———	排水管を示す。
——— X ———	消火管を示す。
——— G ———	ガス管を示す。

工事名称

市立緑が丘東小学校大規模改修工事（Ⅰ期工事）

系　統　図（改修後）

7	3	
設計	検図	製図
魚崎	魚崎	畑

一級建築士事務所　株式会社 魚 崎 設 計
姫路市田寺１丁目２－７（UOSAKIビル 3F）
電 話　姫路（０７９）２９８－０１３３・０１３４
一級建築士登録番号　第３１１６７４号　魚 崎 高 広

M／003

仮設系統図（改修前）

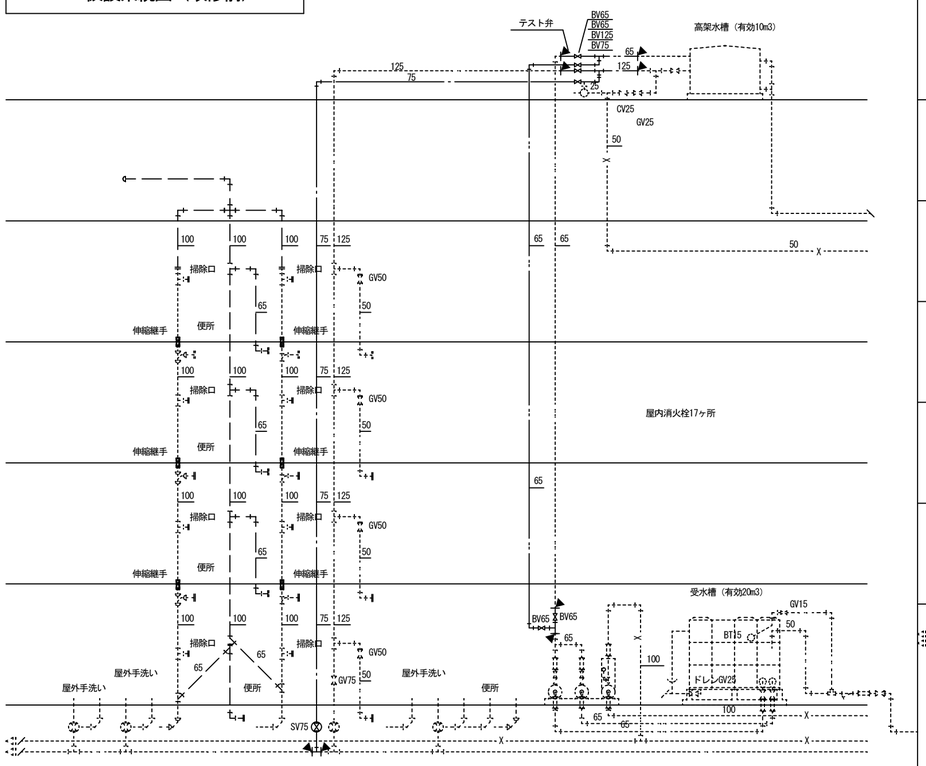

系統図（改修前）

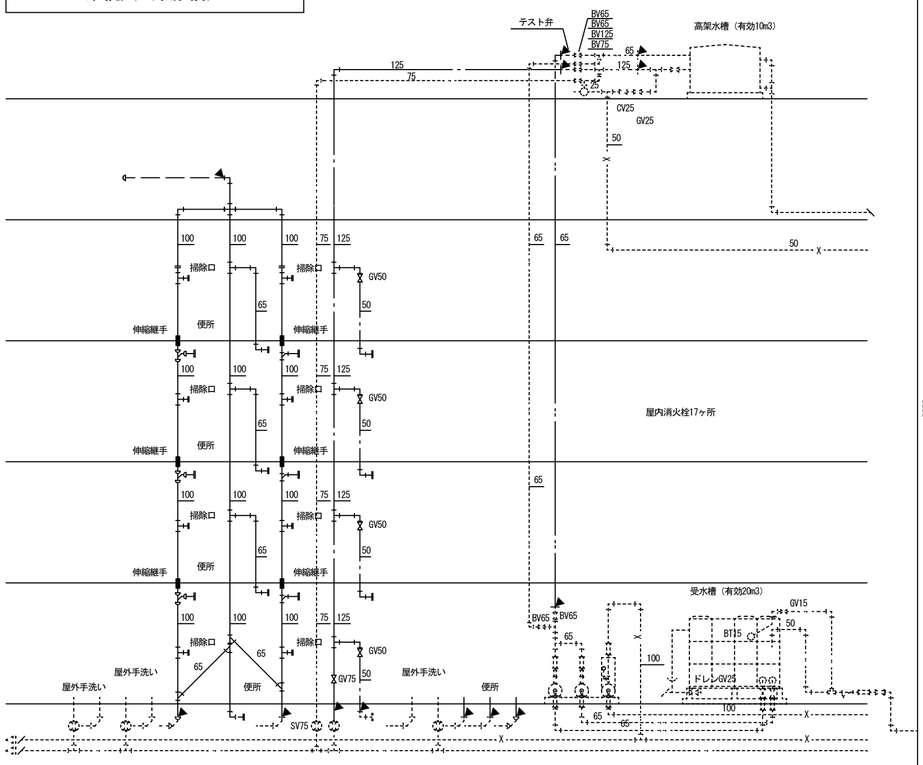

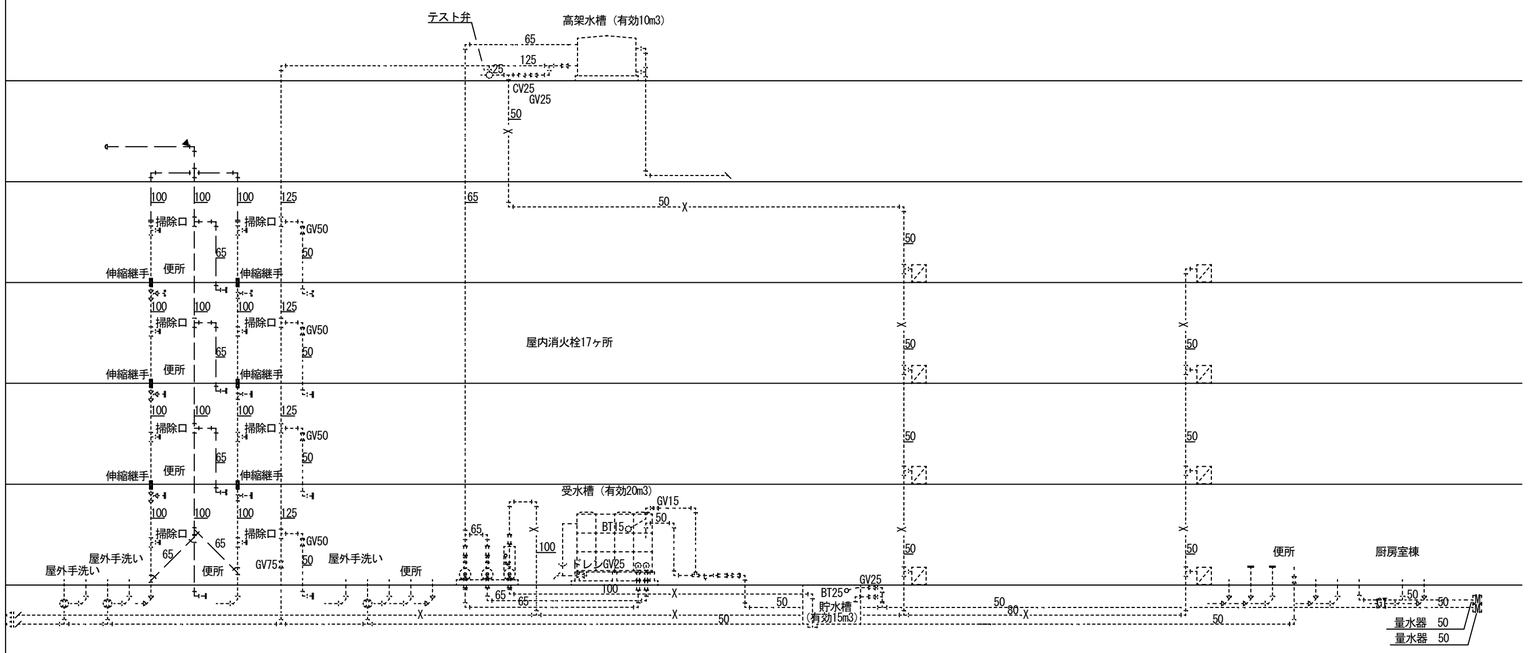

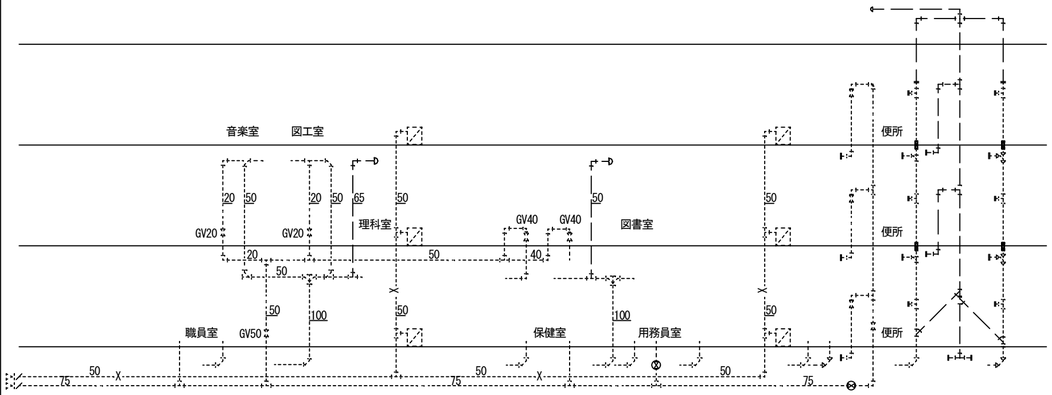

系統図（改修前）

凡例　1

記　号	名　称
———	撤去を示す（実線）
- - - - - -	既存のままを示す（点線）
▼	既設切断を示す

凡例　2

——— - ———	給水管を示す。
——— -- ———	給水管（揚水）を示す。
———	排水管を示す。
——— X ———	消火管を示す。
——— G ———	ガス管を示す。

工事名称

市立緑が丘東小学校大規模改修工事（Ⅰ期工事）

系　統　図（現況・撤去）

7	3	
設計	検図	製図
魚崎	魚崎	畑

一級建築士事務所　株式会社 魚 崎 設 計
姫路市田寺１丁目２－７（UOSAKIビル 3F）
電 話　姫路（０７９）２９８－０１３３・０１３４
一級建築士登録番号　第３１１６７４号　魚 崎 高 広

M／004

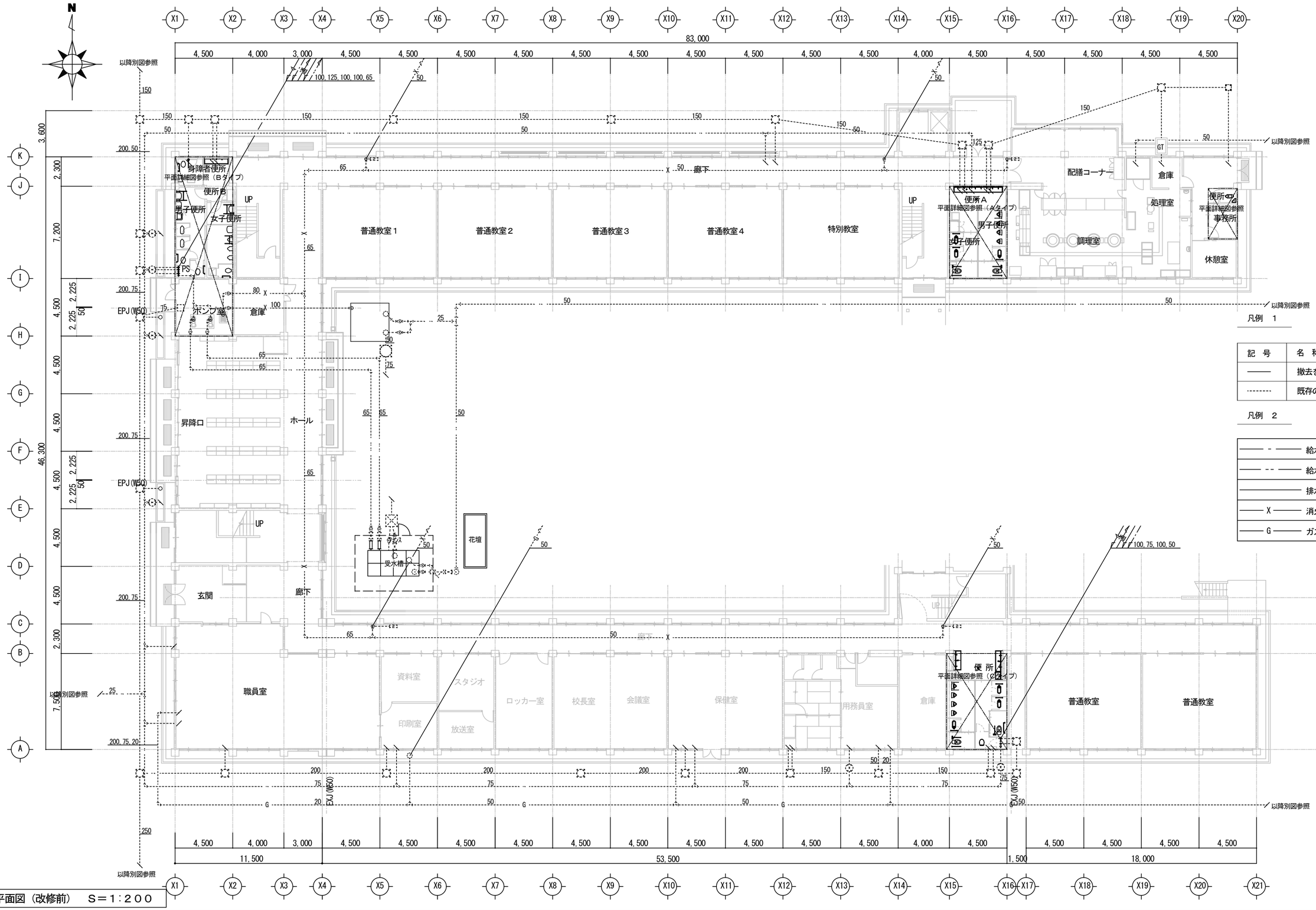

凡例　1

記　号	名　称
———	撤去を示す（実線）
--------	既存のままを示す（点線）

凡例　2

——— - ———	給水管を示す。
——— -- ———	給水管（揚水）を示す。
———	排水管を示す。
——— X ———	消火管を示す。
——— G ———	ガス管を示す。

1階平面図（改修前）　S＝1：200

工事名称

市立緑が丘東小学校大規模改修工事（Ⅰ期工事）

1階平面図（現況・撤去）

S=1/200

7	3	
設計	検図	製図
魚崎	魚崎	畑

一級建築士事務所　株式会社 魚崎設計
姫路市田寺１丁目２－７（UOSAKIビル 3F）
電話　姫路（０７９）２９８－０１３３・０１３４
一級建築士登録番号　第３１１６７４号　魚崎高広

M／005

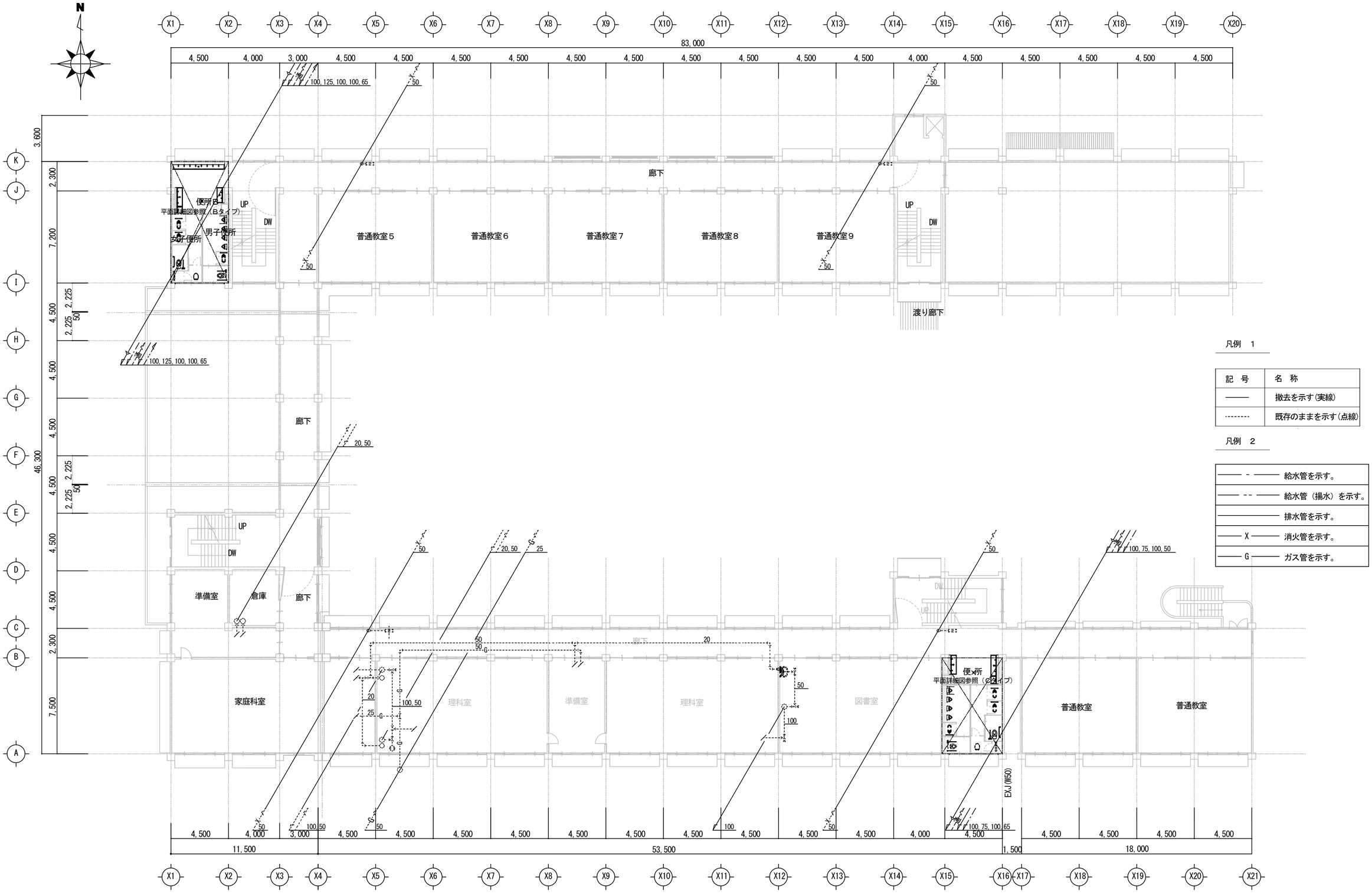

凡例　1

記　号	名　称
———	撤去を示す（実線）
--------	既存のままを示す（点線）

凡例　2

——— - ———	給水管を示す。
——— -- ———	給水管（揚水）を示す。
———	排水管を示す。
——— X ———	消火管を示す。
——— G ———	ガス管を示す。

２階平面図（改修前）　Ｓ＝１：２００

工事名称					
市立緑が丘東小学校大規模改修工事（Ｉ期工事）	２階平面図（現況・撤去）	7	3		一級建築士事務所　株式会社 魚 崎 設 計
	S=1/200	設計 魚崎	検図 魚崎	製図 畑	姫路市田寺１丁目２－７（UOSAKIビル 3F） 電 話　姫路（０７９）２９８－０１３３・０１３４ 一級建築士登録番号　第３１１６７４号　魚 崎 高 広

M／006

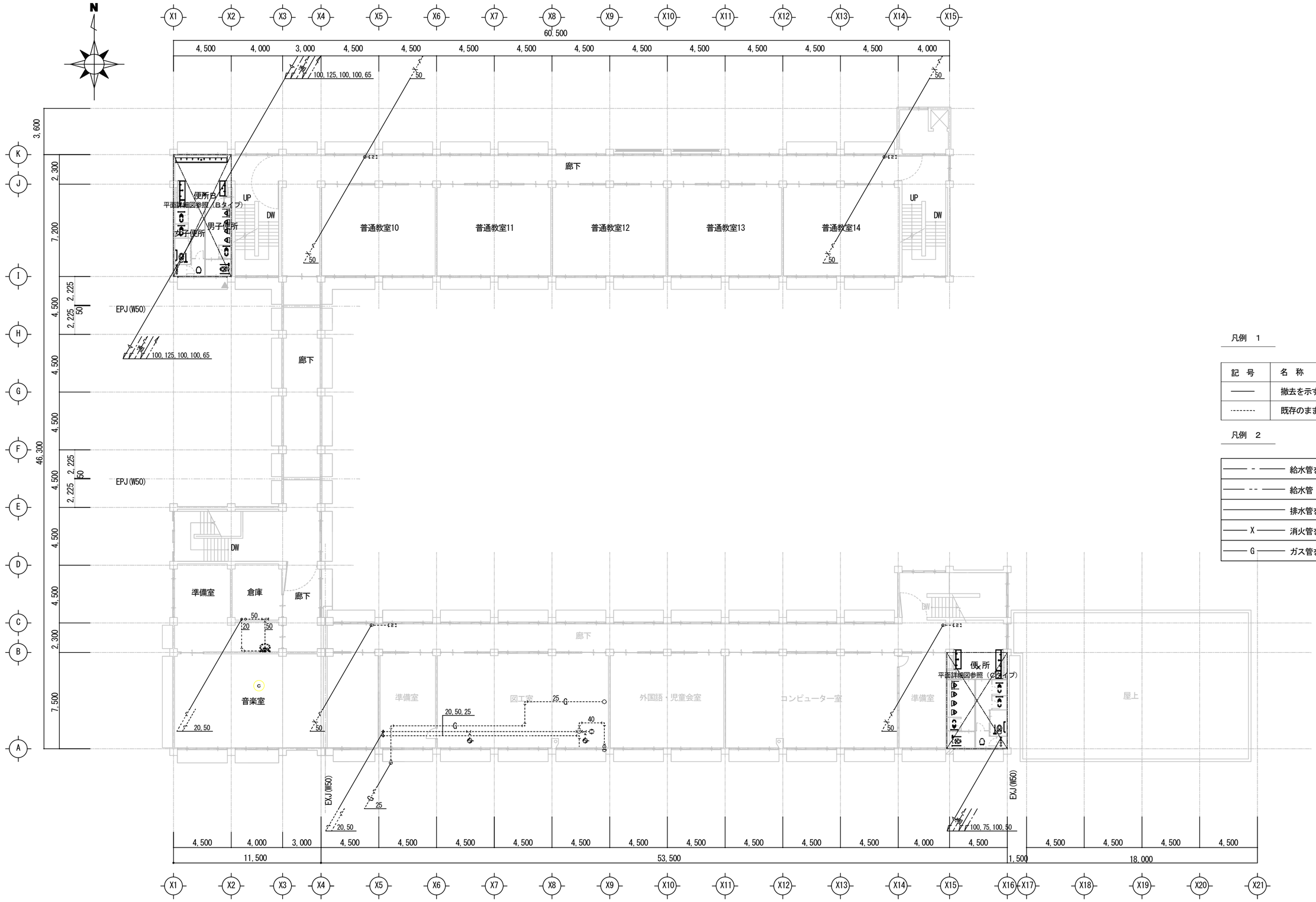

凡例　1

記　号	名　称
———	撤去を示す（実線）
--------	既存のままを示す（点線）

凡例　2

——— - ———	給水管を示す。
——— -- ———	給水管（揚水）を示す。
———	排水管を示す。
——— X ———	消火管を示す。
——— G ———	ガス管を示す。

３階平面図（改修前）　Ｓ＝１：２００

工事名称						
市立緑が丘東小学校大規模改修工事（Ｉ期工事）	３階平面図（現況・撤去）	7	3		一級建築士事務所 株式会社 魚 崎 設 計	M
	S=1/200	設計 魚崎	検図 魚崎	製図 畑	姫路市田寺１丁目２－７（UOSAKIビル 3F） 電 話 姫路（０７９）２９８－０１３３・０１３４ 一級建築士登録番号 第３１１６７４号 魚 崎 高 広	007

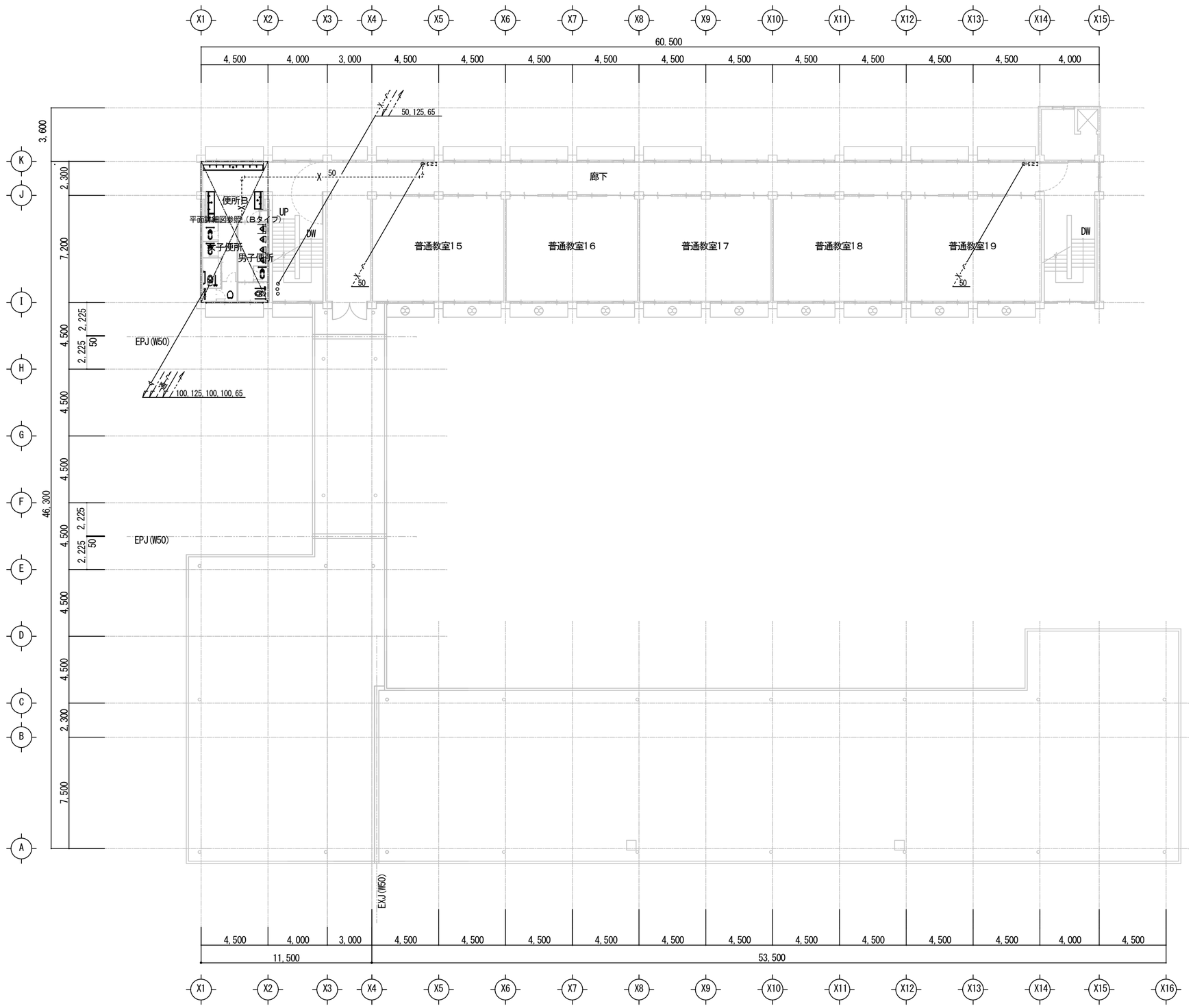

凡例　1

記　号	名　称
———	撤去を示す（実線）
--------	既存のままを示す（点線）

凡例　2

——— - ———	給水管を示す。
——— -- ———	給水管（揚水）を示す。
———————	排水管を示す。
——— X ———	消火管を示す。

４階平面図（改修前）　Ｓ＝１：２００

工事名称						
市立緑が丘東小学校大規模改修工事（Ｉ期工事）		４階平面図（現況・撤去）	7	3		
			設計 魚崎	検図 魚崎	製図 畑	
		S=1/200				

一級建築士事務所　株式会社 魚 崎 設 計
姫路市田寺１丁目２－７（UOSAKIビル 3F）
電 話　姫路（０７９）２９８－０１３３・０１３４
一級建築士登録番号　第３１１６７４号　魚 崎 高 広

M／008

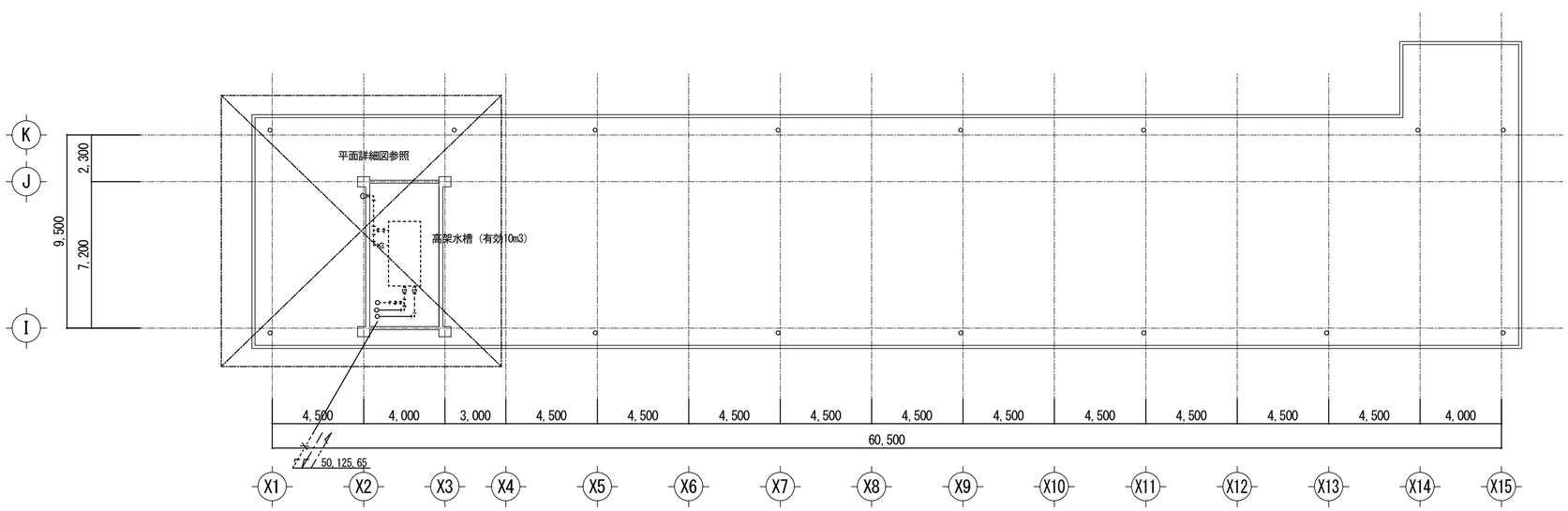

R階平面図（改修前）　S＝1：200

凡例　1

記　号	名　称
———	撤去を示す(実線)
--------	既存のままを示す(点線)
▼	既設切断を示す

凡例　2

——— - ———	給水管を示す。
——— -- ———	給水管（揚水）を示す。
———————	排水管を示す。
——— X ———	消火管を示す。

工事名称

市立緑が丘東小学校大規模改修工事（Ｉ期工事）

R階平面図（現況・撤去）

S=1/200

7	3	
設計	検図	製図
魚崎	魚崎	畑

一級建築士事務所　株式会社 魚 崎 設 計
姫路市田寺１丁目２－７（UOSAKIﾋﾞﾙ 3F）
電 話　姫路（０７９）２９８－０１３３・０１３４
一級建築士登録番号　第３１１６７４号　魚 崎 高 広

M／009

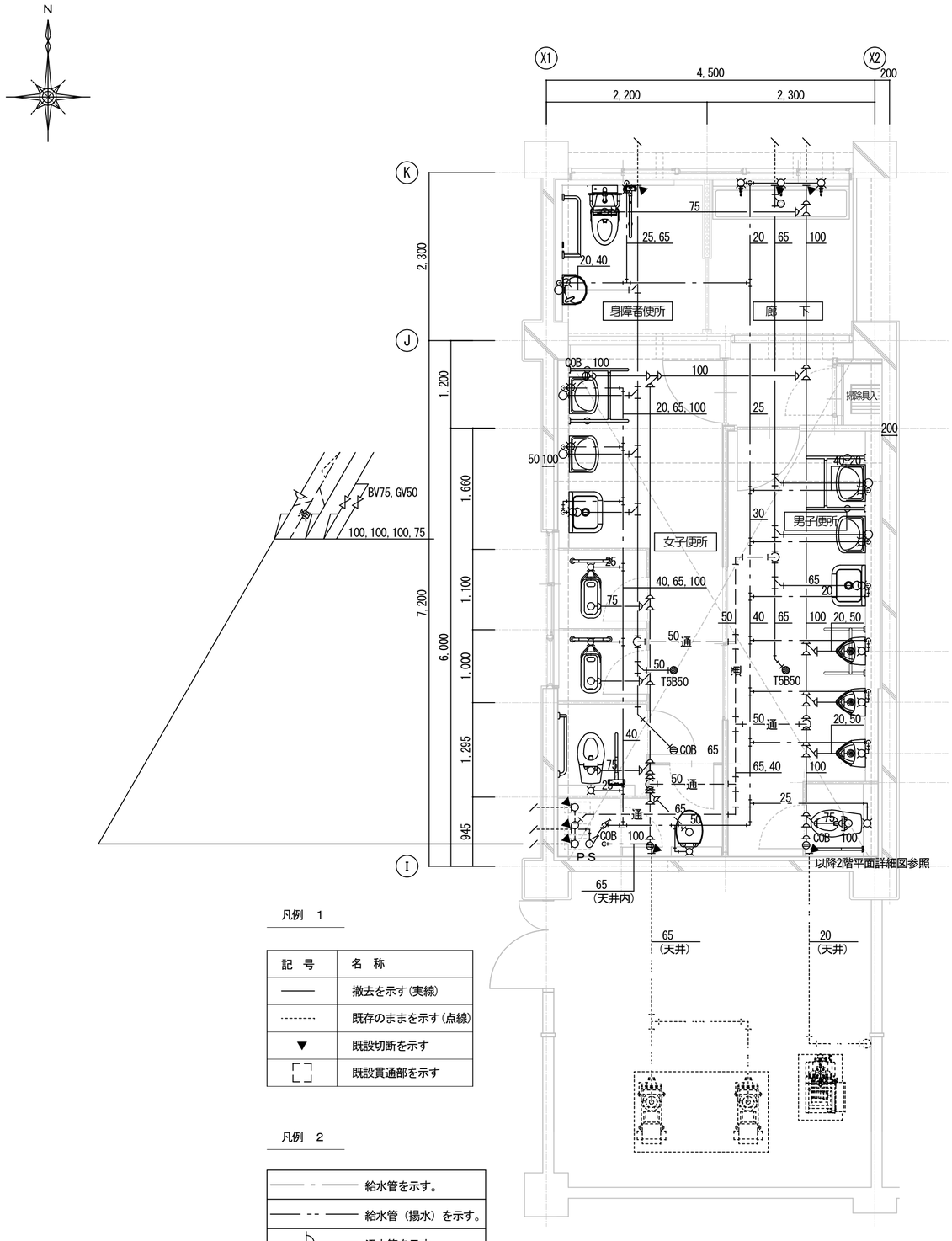

凡例　1

記　号	名　称
———	撤去を示す(実線)
--------	既存のままを示す(点線)
▼	既設切断を示す
[ ]	既設貫通部を示す

凡例　2

——— - ———	給水管を示す。
——— -- ———	給水管（揚水）を示す。
———)———	汚水管を示す。
———————	雑排水管を示す。
— —通— — —	通気管を示す。

1階便所B 平面詳細図（現況・撤去）　S＝1：50

給水コアリスト表

配管口径	貫通口径（t=250）	箇所
φ20	φ50	9
φ25	φ50	7
φ50	φ100	1
φ75	φ125	1

排水・通気コアリスト表

配管口径	貫通口径（t=250）	箇所
φ40	φ75	5
φ50	φ100	4
φ65	φ125	2
φ75	φ125	6
φ100	φ150	2
φ50	φ100	1

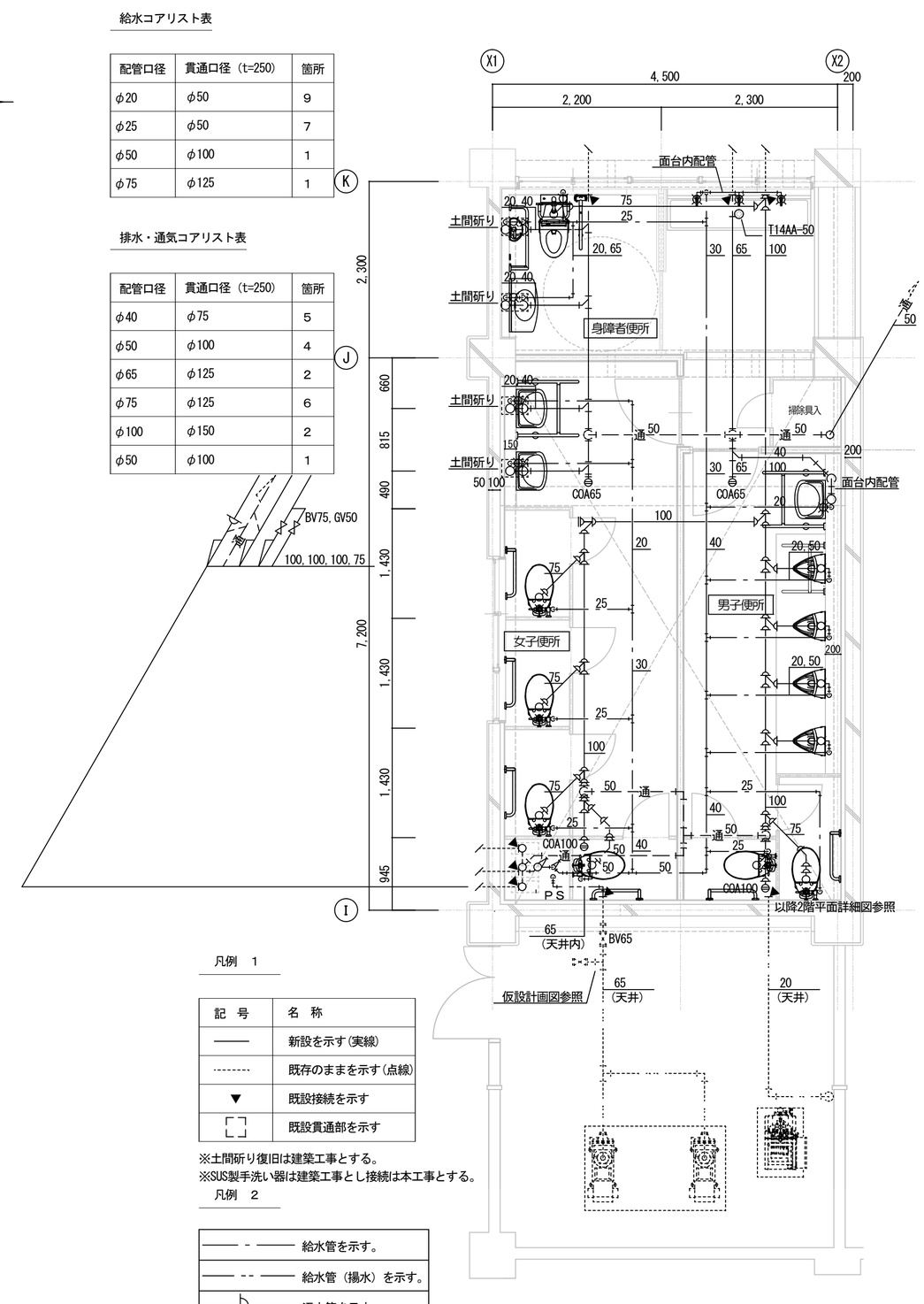

凡例　1

記　号	名　称
———	新設を示す(実線)
--------	既存のままを示す(点線)
▼	既設接続を示す
[ ]	既設貫通部を示す

※土間斫り復旧は建築工事とする。
※SUS製手洗い器は建築工事とし接続は本工事とする。

凡例　2

——— - ———	給水管を示す。
——— -- ———	給水管（揚水）を示す。
———)———	汚水管を示す。
———————	雑排水管を示す。
— —通— — —	通気管を示す。

1階便所B 平面詳細図（改修後）　S＝1：50

工事名称

市立緑が丘東小学校大規模改修工事（Ⅰ期工事）

衛生設備　1階便所B 平面詳細図
（現況・撤去、改修後）

S=1/50

7	3	
設計	検図	製図
魚崎	魚崎	畑

一級建築士事務所　株式会社 魚 崎 設 計
姫路市田寺１丁目２－７（UOSAKIビル 3F）
電 話　姫路（０７９）２９８－０１３３・０１３４
一級建築士登録番号　第３１１６７４号　魚 崎 高 広

M/010

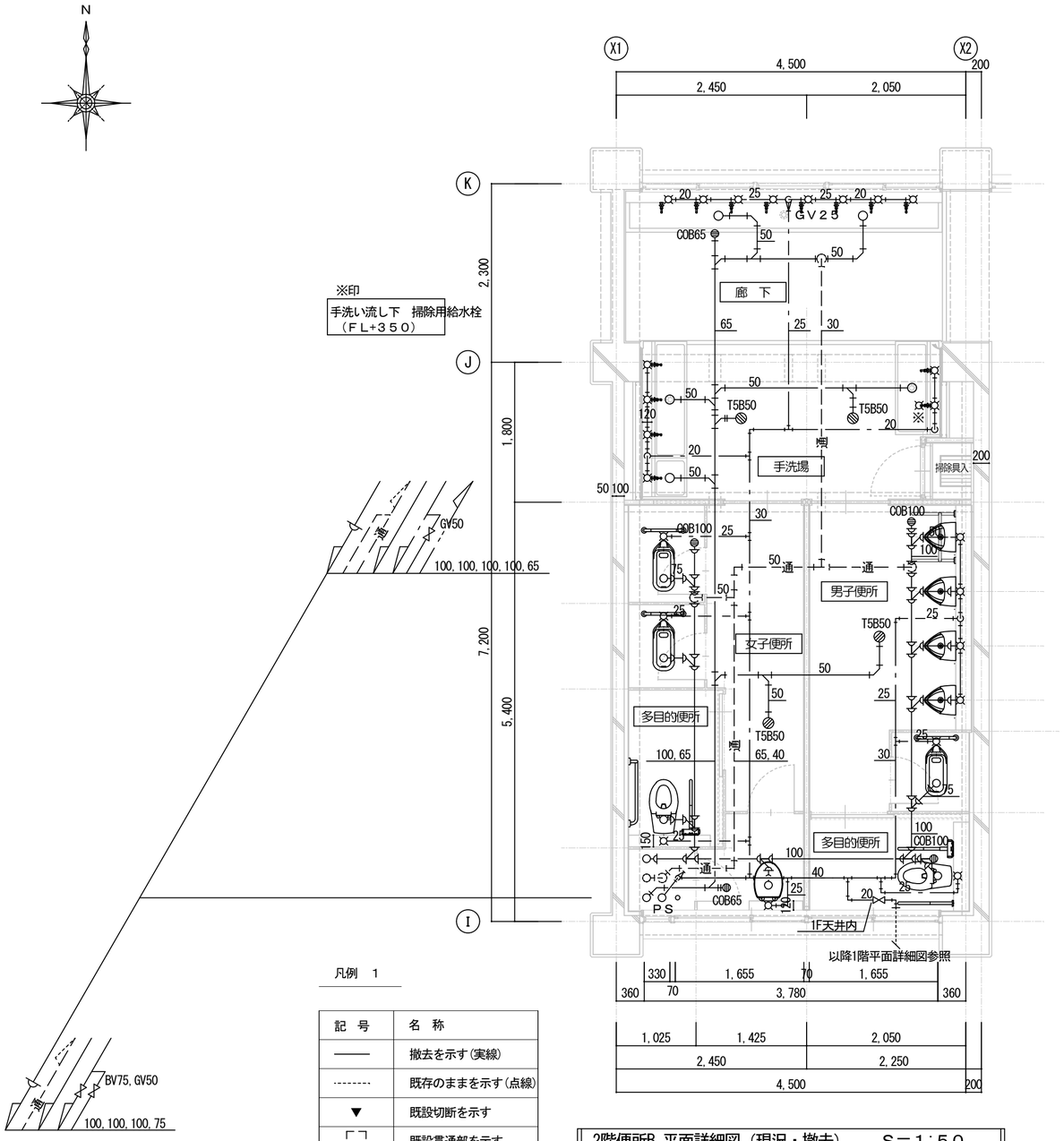

凡例　1

記　号	名　称
――――	撤去を示す(実線)
--------	既存のままを示す(点線)
▼	既設切断を示す
[ ]	既設貫通部を示す

2階便所B 平面詳細図（現況・撤去）　　S＝1：50

凡例　2

――― - ―――	給水管を示す。
――― -- ―――	給水管（揚水）を示す。
―――▷―――	汚水管を示す。
―――――――	雑排水管を示す。
― ―通― ― ―	通気管を示す。

給水コアリスト表

配管口径	貫通口径（t=250）	箇所
φ20	φ50	4
φ25	φ50	9
φ50	φ100	1
φ65	φ125	1
φ125	φ175	1

排水・通気コアリスト表

配管口径	貫通口径（t=250）	箇所
φ50	φ100	6
φ65	φ125	1
φ75	φ125	6
φ100	φ150	3
φ65	φ125	1

凡例　1

記　号	名　称
――――	新設を示す(実線)
--------	既存のままを示す(点線)
▼	既設接続を示す
[ ]	既設貫通部を示す

2階便所B 平面詳細図（改修後）　　S＝1：50

※SUS製手洗い器は建築工事とし接続は本工事とする。

凡例　2

――― - ―――	給水管を示す。
――― -- ―――	給水管（揚水）を示す。
―――▷―――	汚水管を示す。
―――――――	雑排水管を示す。
― ―通― ― ―	通気管を示す。

工事名称

市立緑が丘東小学校大規模改修工事（Ｉ期工事）

衛生設備　2階便所B 平面詳細図
（現況・撤去、改修後）

S=1/50

7	3	
設計	検図	製図
魚崎	魚崎	畑

一級建築士事務所　株式会社 魚 崎 設 計
姫路市田寺１丁目２－７（UOSAKIﾋﾞﾙ 3F）
電 話　姫路（０７９）２９８－０１３３・０１３４
一級建築士登録番号　第３１１６７４号　魚 崎 高 広

M／011

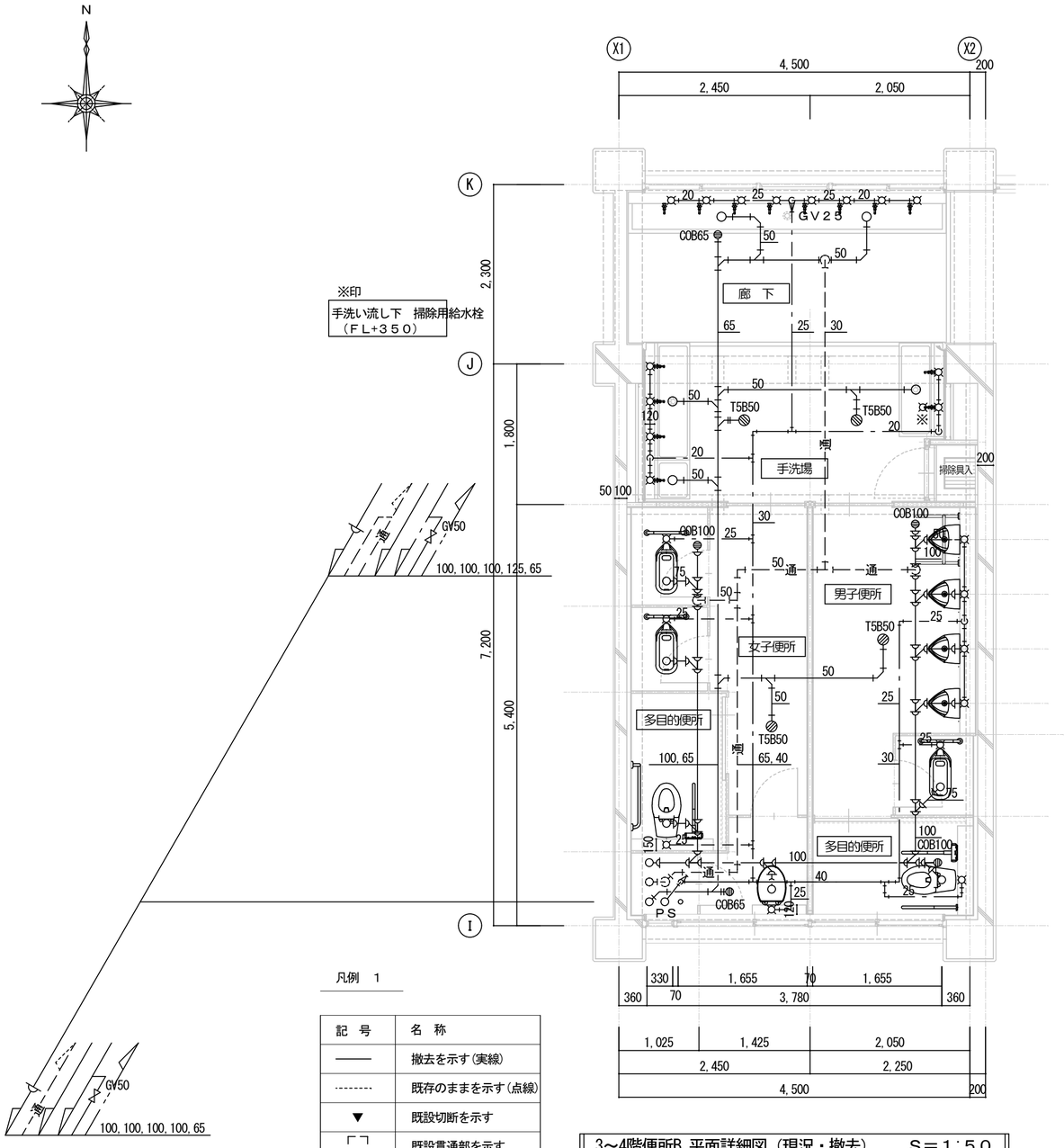

凡例　1

記　号	名　称
――――	撤去を示す(実線)
--------	既存のままを示す(点線)
▼	既設切断を示す
[ ]	既設貫通部を示す

3～4階便所B 平面詳細図（現況・撤去）　　S＝1：50

凡例　2

――― - ―――	給水管を示す。
――― -- ―――	給水管（揚水）を示す。
―――▷―――	汚水管を示す。
―――――――	雑排水管を示す。
― ―通― ― ―	通気管を示す。

給水コアリスト表

配管口径	貫通口径（t=250）	箇所
φ20	φ50	4
φ25	φ50	9
φ50	φ100	1
φ65	φ125	1
φ125	φ175	1

排水・通気コアリスト表

配管口径	貫通口径（t=250）	箇所
φ50	φ100	6
φ65	φ125	1
φ75	φ125	6
φ100	φ150	3
φ65	φ125	1

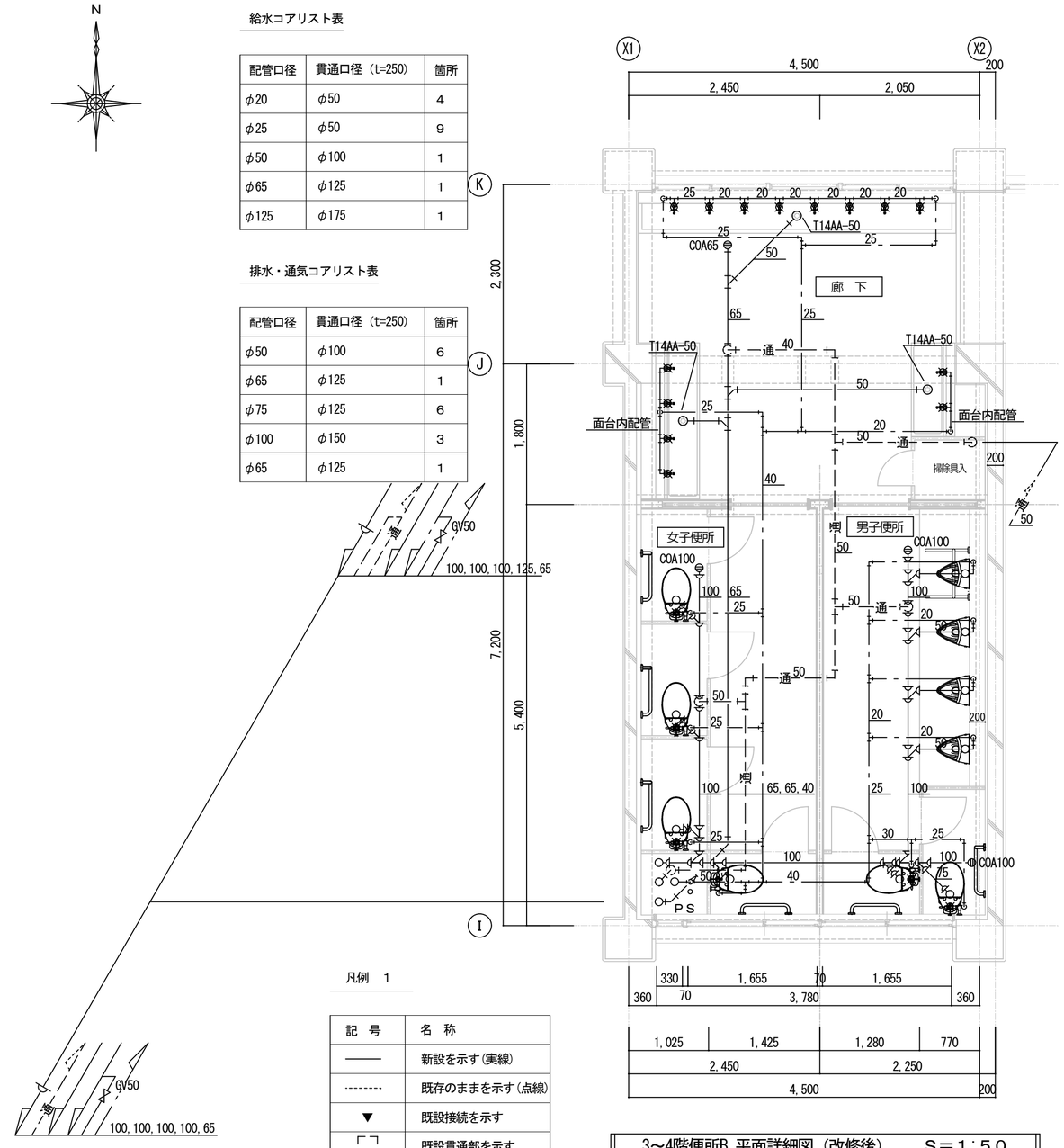

凡例　1

記　号	名　称
――――	新設を示す(実線)
--------	既存のままを示す(点線)
▼	既設接続を示す
[ ]	既設貫通部を示す

3～4階便所B 平面詳細図（改修後）　　S＝1：50

※SUS製手洗い器は建築工事とし接続は本工事とする。

凡例　2

――― - ―――	給水管を示す。
――― -- ―――	給水管（揚水）を示す。
―――▷―――	汚水管を示す。
―――――――	雑排水管を示す。
― ―通― ― ―	通気管を示す。

工事名称

市立緑が丘東小学校大規模改修工事（Ｉ期工事）

衛生設備　3～4階便所B 平面詳細図
（現況・撤去、改修後）

S=1/50

7	3	
設計	検図	製図
魚崎	魚崎	畑

一級建築士事務所　株式会社 魚 崎 設 計
姫路市田寺１丁目２－７（UOSAKIﾋﾞﾙ 3F）
電 話　姫路（０７９）２９８－０１３３・０１３４
一級建築士登録番号　第３１１６７４号　魚 崎 高 広

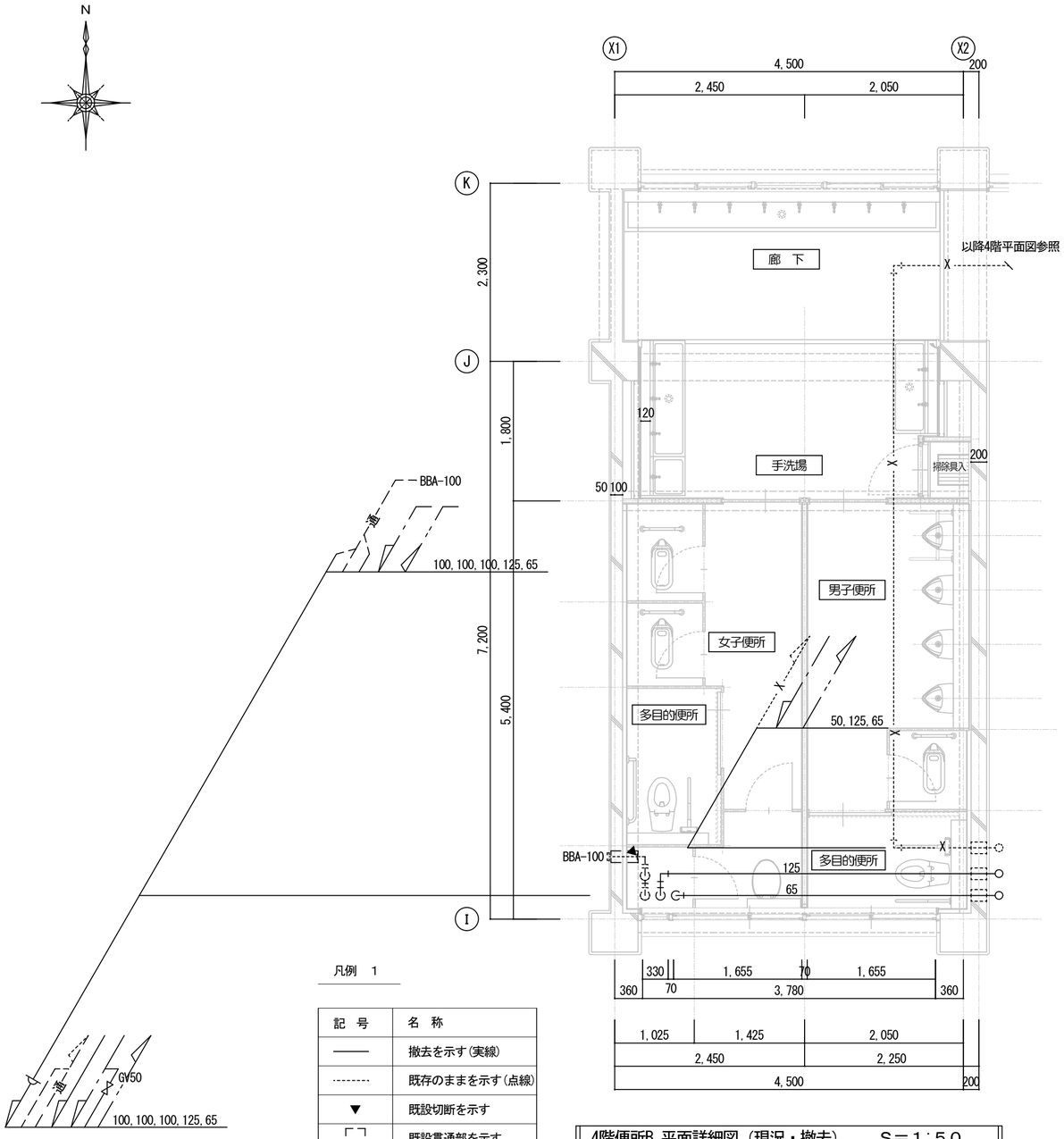

4階便所B 平面詳細図（現況・撤去）　S＝1：50

凡例　1

記　号	名　称
――――	撤去を示す(実線)
--------	既存のままを示す(点線)
▼	既設切断を示す
[ ]	既設貫通部を示す

凡例　2

―― - ――	給水管を示す。
―― -- ――	給水管（揚水）を示す。
― ―通― ― ―	通気管を示す。
―― X ――	消火管を示す。

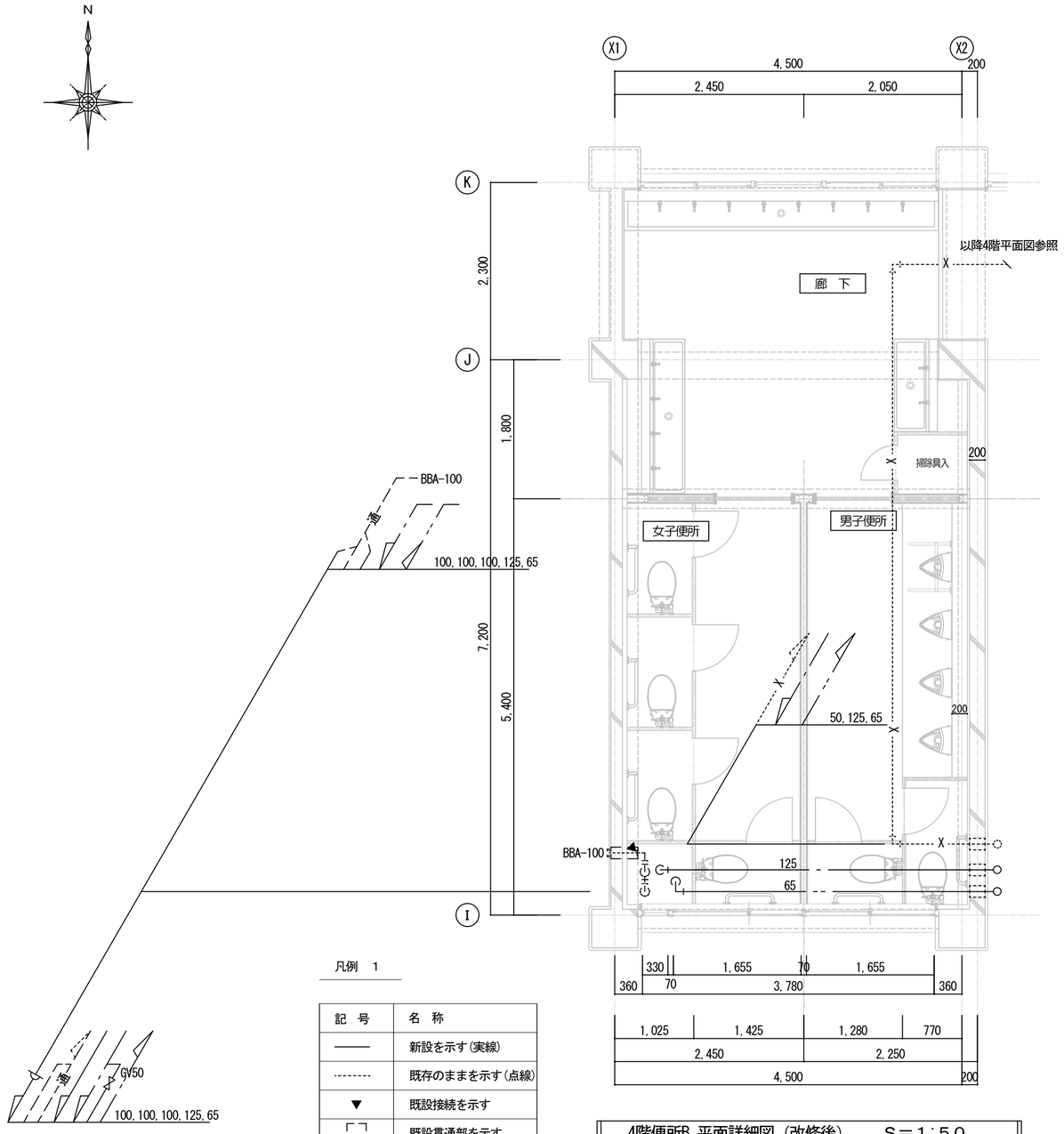

4階便所B 平面詳細図（改修後）　S＝1：50

凡例　1

記　号	名　称
――――	新設を示す(実線)
--------	既存のままを示す(点線)
▼	既設接続を示す
[ ]	既設貫通部を示す

凡例　2

―― - ――	給水管を示す。
―― -- ――	給水管（揚水）を示す。
― ―通― ― ―	通気管を示す。
―― X ――	消火管を示す。

工事名称

市立緑が丘東小学校大規模改修工事（Ｉ期工事）

衛生設備　4階便所B 平面詳細図
（現況・撤去、改修後）

S=1/50

7	3	
設計	検図	製図
魚崎	魚崎	畑

一級建築士事務所　株式会社 魚 崎 設 計
姫路市田寺１丁目２－７（UOSAKIビル 3F）
電 話　姫路（０７９）２９８－０１３３・０１３４
一級建築士登録番号　第３１１６７４号　魚 崎 高 広

凡例　1

記　号	名　称
―――	撤去を示す(実線)
--------	既存のままを示す(点線)
▼	既設切断を示す

凡例　2

――― - ―――	給水管を示す。
――― -- ―――	給水管（揚水）を示す。
―――――	排水管を示す。
――― X ―――	消火管を示す。

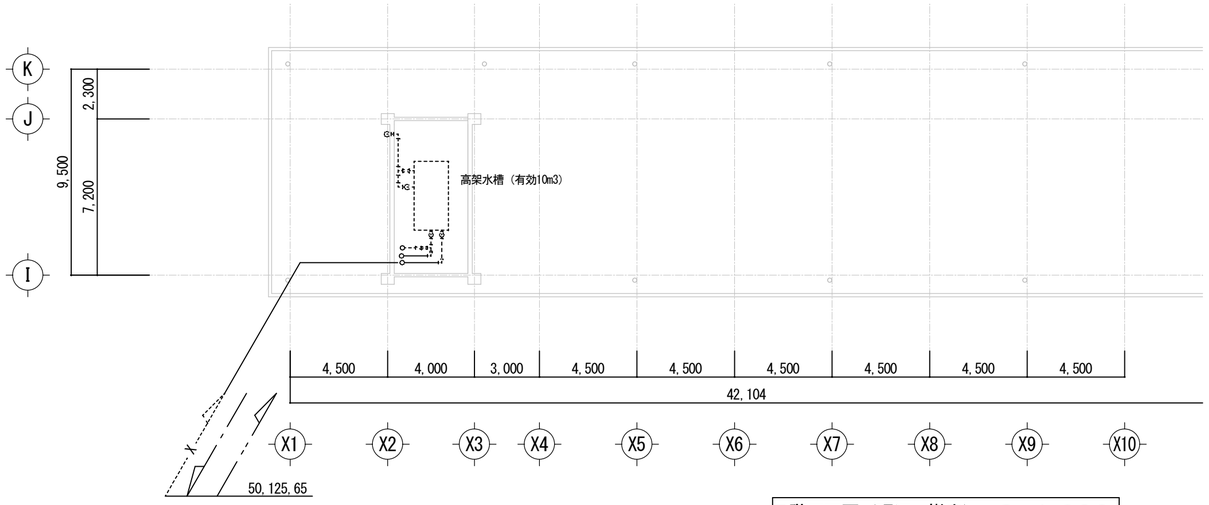

R階平面図（現況・撤去）　S＝1：200

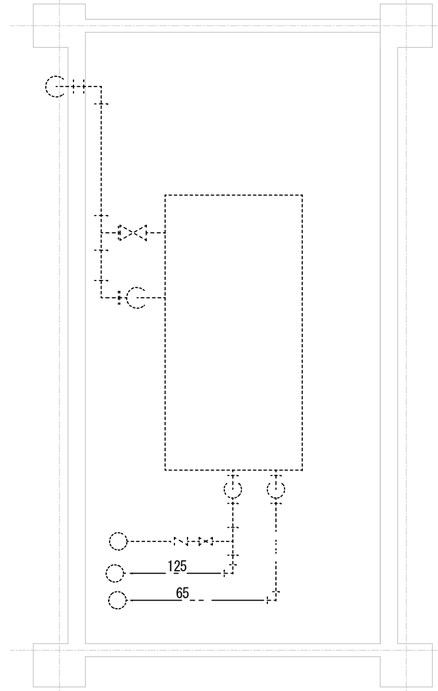

平面詳細図（現況・撤去）　S＝1：50

凡例　1

記　号	名　称
―――	新設を示す(実線)
--------	既存のままを示す(点線)
▼	既設接続を示す
[ ]	新設設貫通部を示す

凡例　2

――― - ―――	給水管を示す。
――― -- ―――	給水管（揚水）を示す。
―――	排水管を示す。
――― X ―――	消火管を示す。

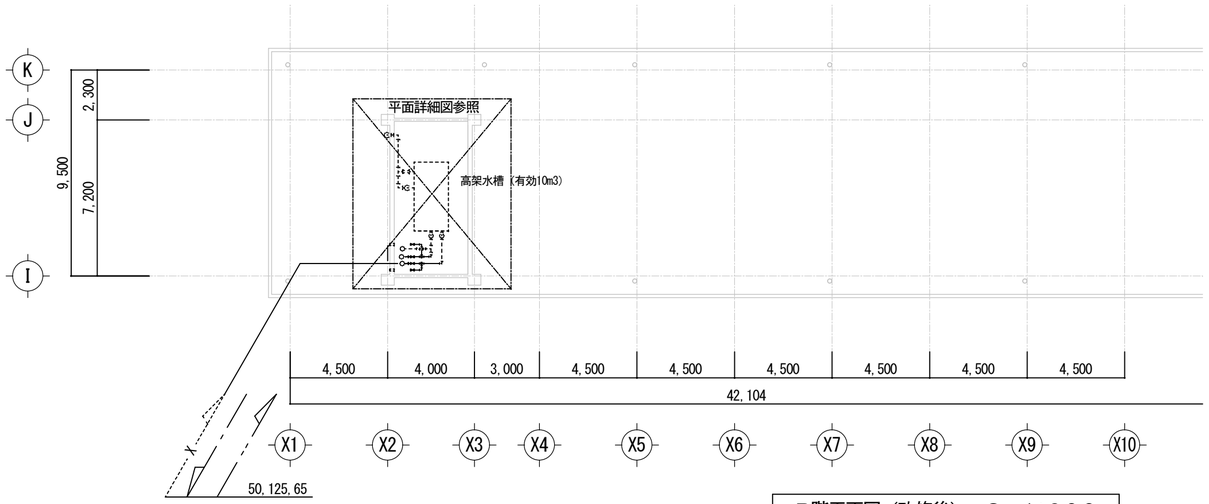

R階平面図（改修後）　S＝1：200

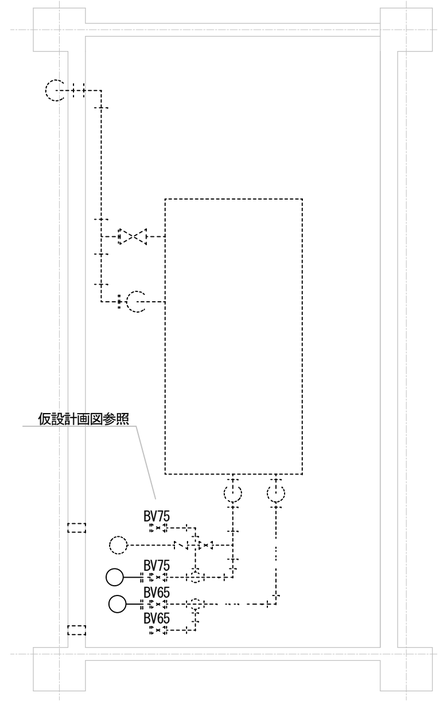

平面詳細図（改修後）　S＝1：50

工事名称 市立緑が丘東小学校大規模改修工事（Ⅰ期工事）		衛生設備　R階平面詳細図 （現況・撤去、改修後） S=1/200・1/50	7 設計 魚崎	3 検図 魚崎	製図 畑

一級建築士事務所　株式会社 魚 崎 設 計
姫路市田寺１丁目２－７（UOSAKIビル 3F）
電 話　姫路（０７９）２９８－０１３３・０１３４
一級建築士登録番号　第３１１６７４号　魚 崎 高 広

M／014

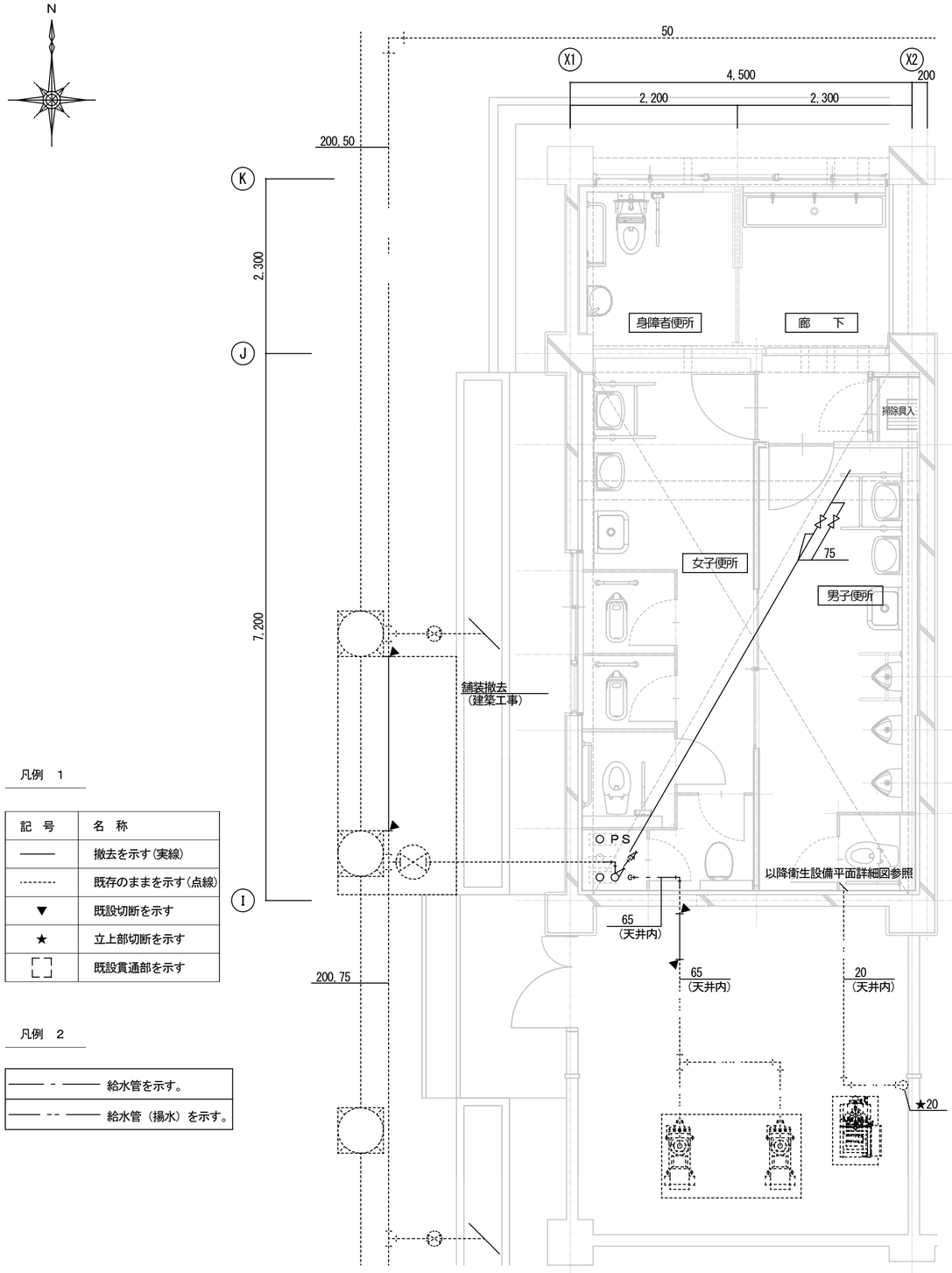

凡例　1

記　号	名　称
――――	撤去を示す（実線）
--------	既存のままを示す（点線）
▼	既設切断を示す
★	立上部切断を示す
⛶	既設貫通部を示す

凡例　2

――― - ―――	給水管を示す。
――― -- ―――	給水管（揚水）を示す。

1階便所B 平面詳細図（現況・撤去）　S＝1：50

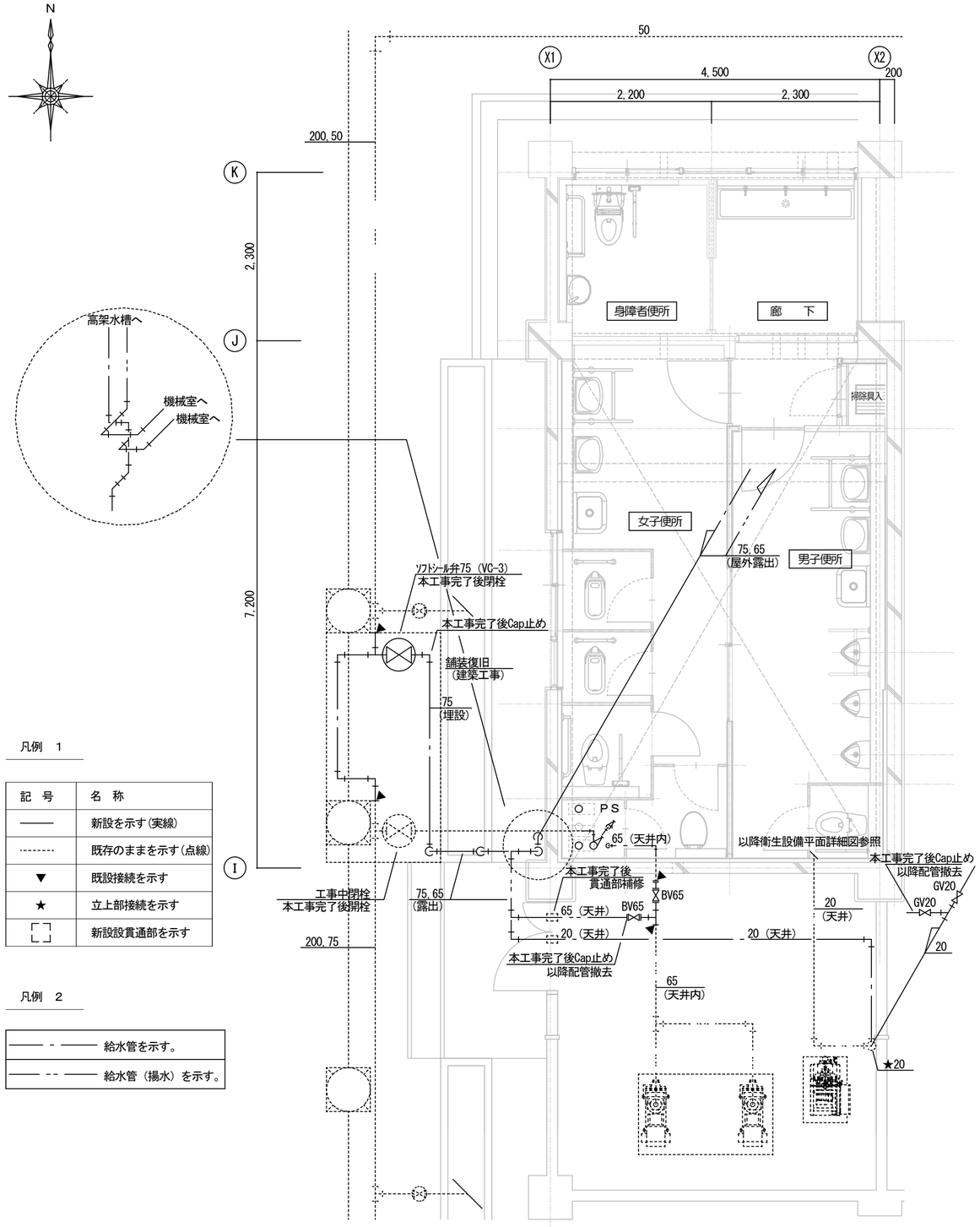

凡例　1

記　号	名　称
――――	新設を示す（実線）
--------	既存のままを示す（点線）
▼	既設接続を示す
★	立上部接続を示す
⛶	新設設貫通部を示す

凡例　2

――― - ―――	給水管を示す。
――― -- ―――	給水管（揚水）を示す。

注）工事完了後仮設配管撤去とする。（支持金物共）
注）本工事において断水期間が極力短くなるよう先行配管工事計画とする。
注）断水の時期や期間については、事前に監督員及び施設管理者と協議を行うこと。

1階便所B 平面詳細図（改修後）　S＝1：50

工事名称		仮設計画図　1階便所B平面詳細図（現況・撤去、改修後）	7	3		一級建築士事務所 株式会社 魚崎設計	M/015
市立緑が丘東小学校大規模改修工事（Ⅰ期工事）		S=1/50	設計 魚崎	検図 魚崎	製図 畑	姫路市田寺1丁目2－7（UOSAKIビル3F） 電話 姫路（079）298－0133・0134 一級建築士登録番号 第311674号 魚崎高広	

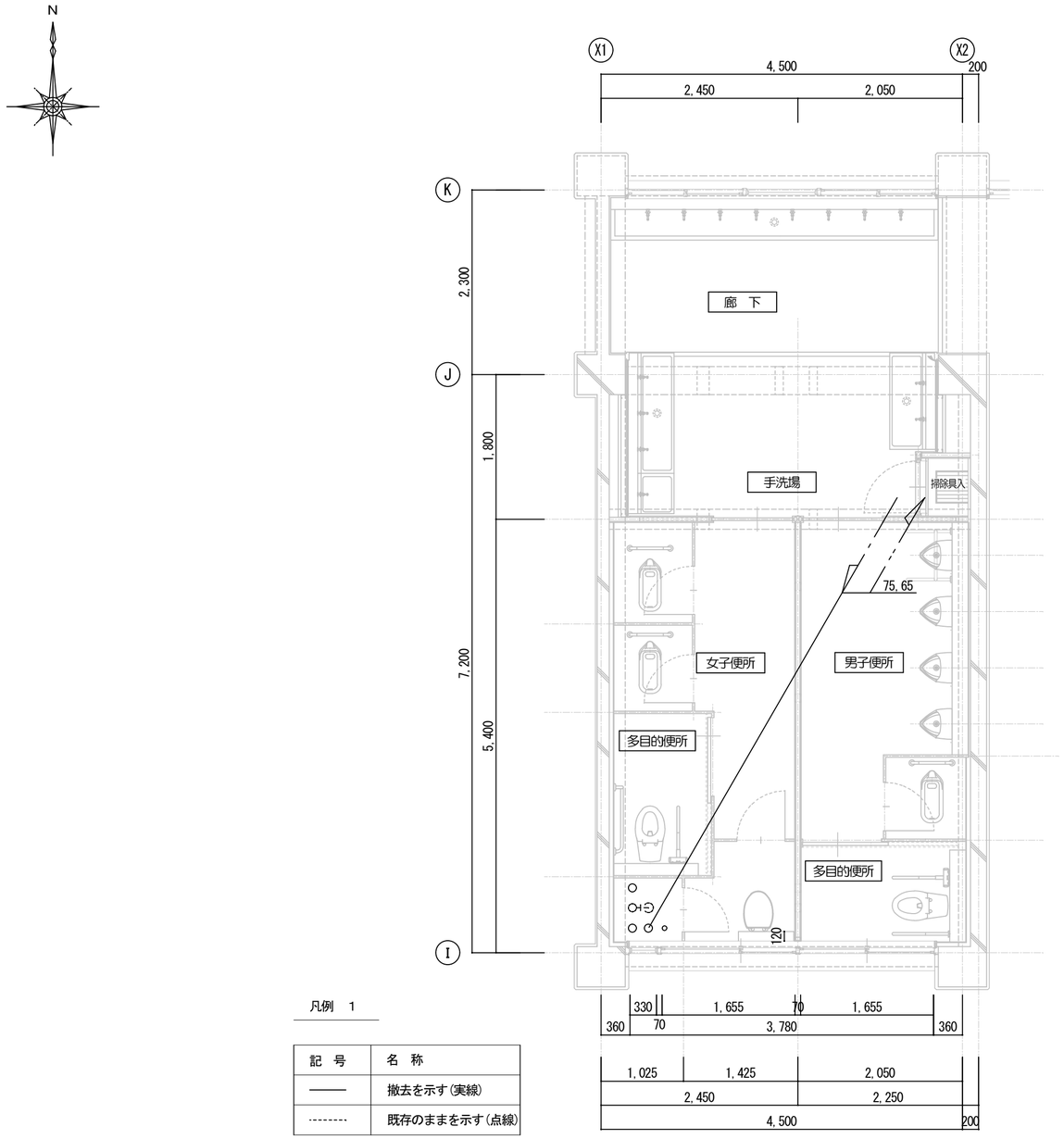

凡例　1

記　号	名　称
―――	撤去を示す(実線)
--------	既存のままを示す(点線)

2～3階便所B 平面詳細図（現況・撤去）　　S＝1：50

凡例　2

――― - ―――	給水管を示す。
――― -- ―――	給水管（揚水）を示す。

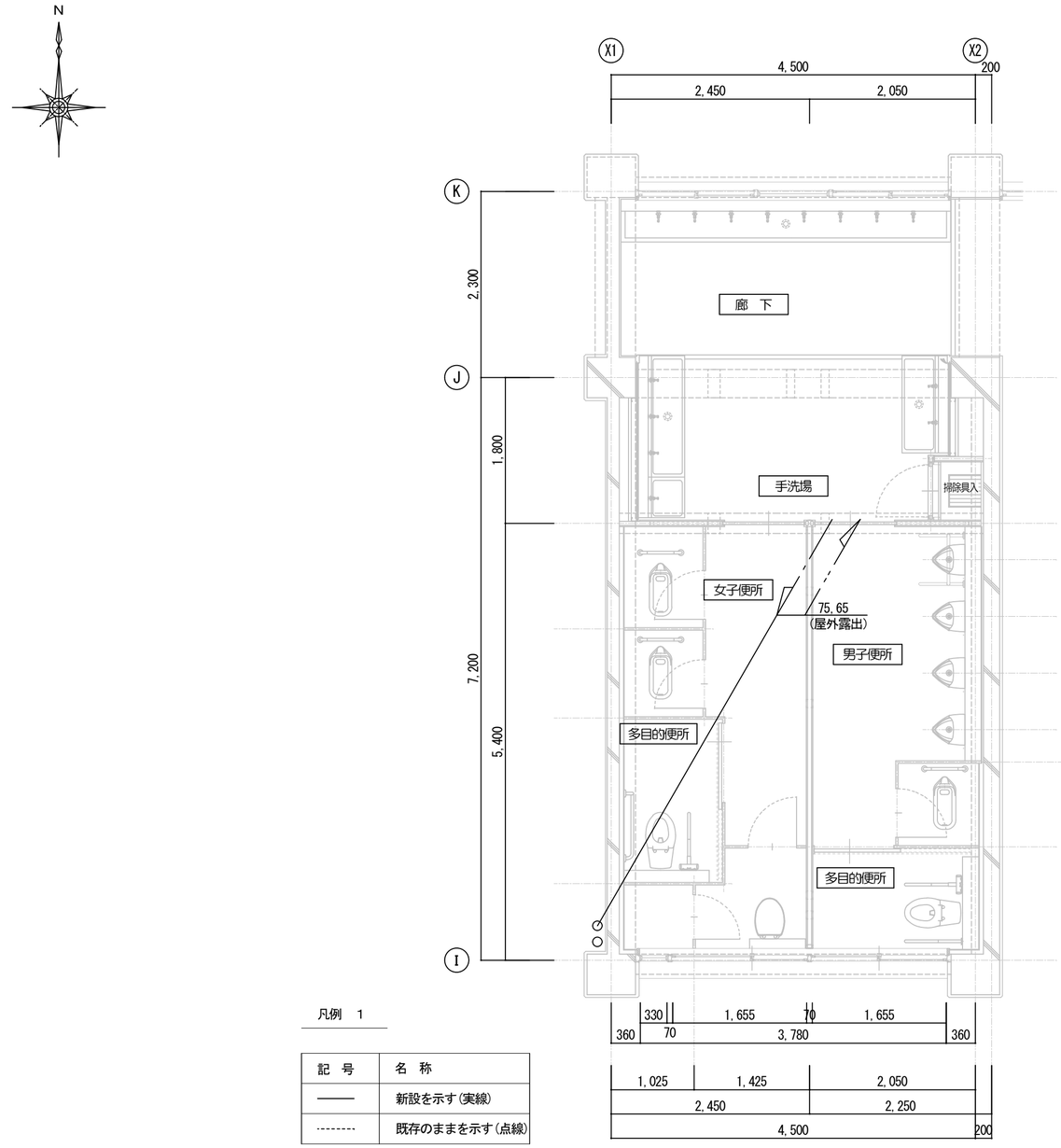

凡例　1

記　号	名　称
―――	新設を示す(実線)
--------	既存のままを示す(点線)

2～3階便所B 平面詳細図（改修後）　　S＝1：50

注）工事完了後仮設配管撤去とする。（支持金物共）
注）本工事において断水期間が極力短くなるよう先行配管工事計画とする。
注）断水の時期や期間については、事前に監督員及び施設管理者と協議を行うこと。

凡例　2

――― - ―――	給水管を示す。
――― -- ―――	給水管（揚水）を示す。

工事名称
市立緑が丘東小学校大規模改修工事（Ⅰ期工事）

仮設計画図　2～3階便所B 平面詳細図
（現況・撤去、改修後）
S=1/50

設計	検図	製図
魚崎	魚崎	畑

一級建築士事務所　株式会社 魚 崎 設 計
姫路市田寺１丁目２－７（UOSAKIビル 3F）
電 話　姫路（０７９）２９８－０１３３・０１３４
一級建築士登録番号　第３１１６７４号　魚 崎 高 広

M/016

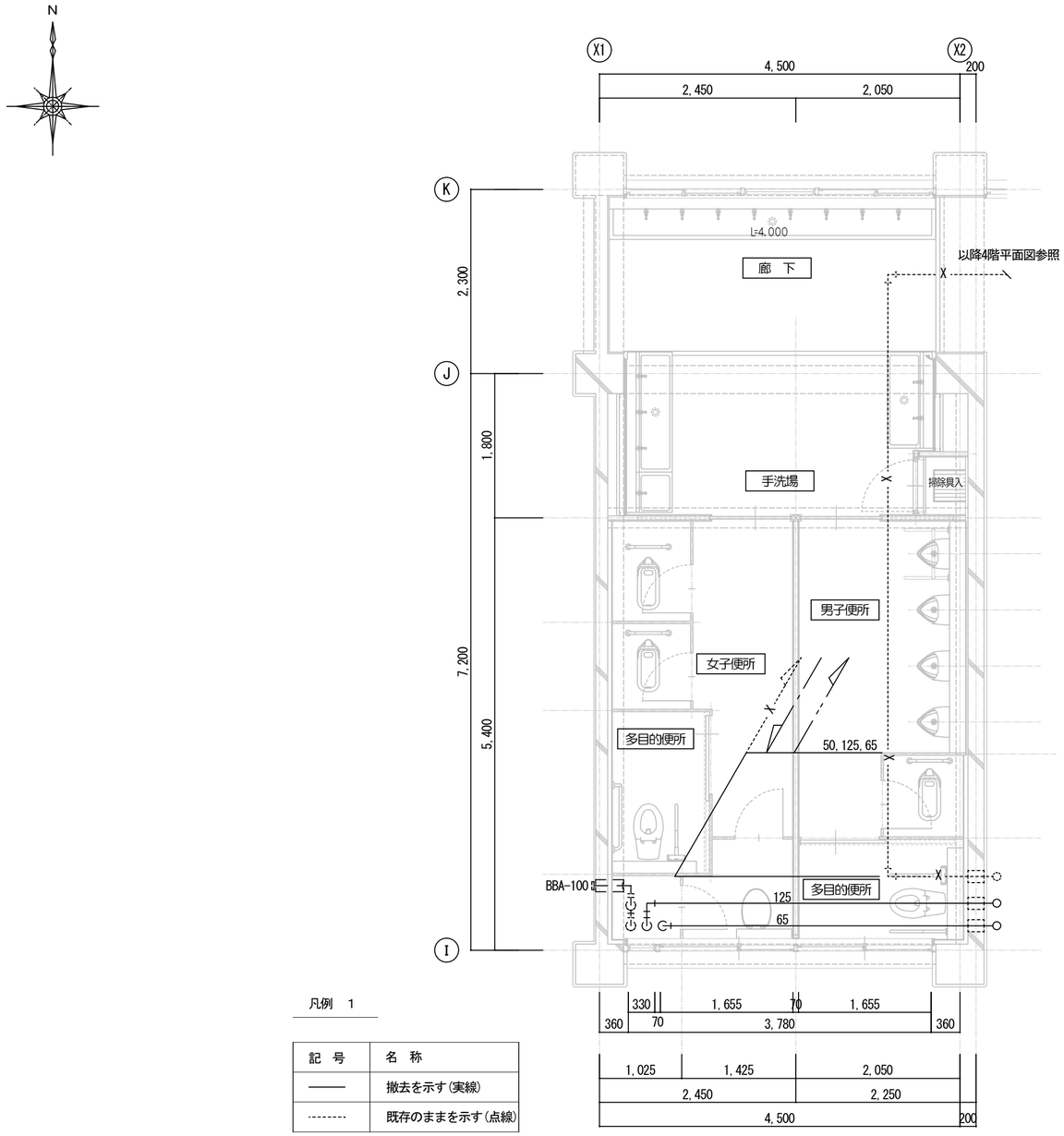

凡例　1

記　号	名　称
———	撤去を示す(実線)
--------	既存のままを示す(点線)

4階便所B 平面詳細図（現況・撤去）　S＝1：50

凡例　2

——— - ———	給水管を示す。
——— -- ———	給水管（揚水）を示す。

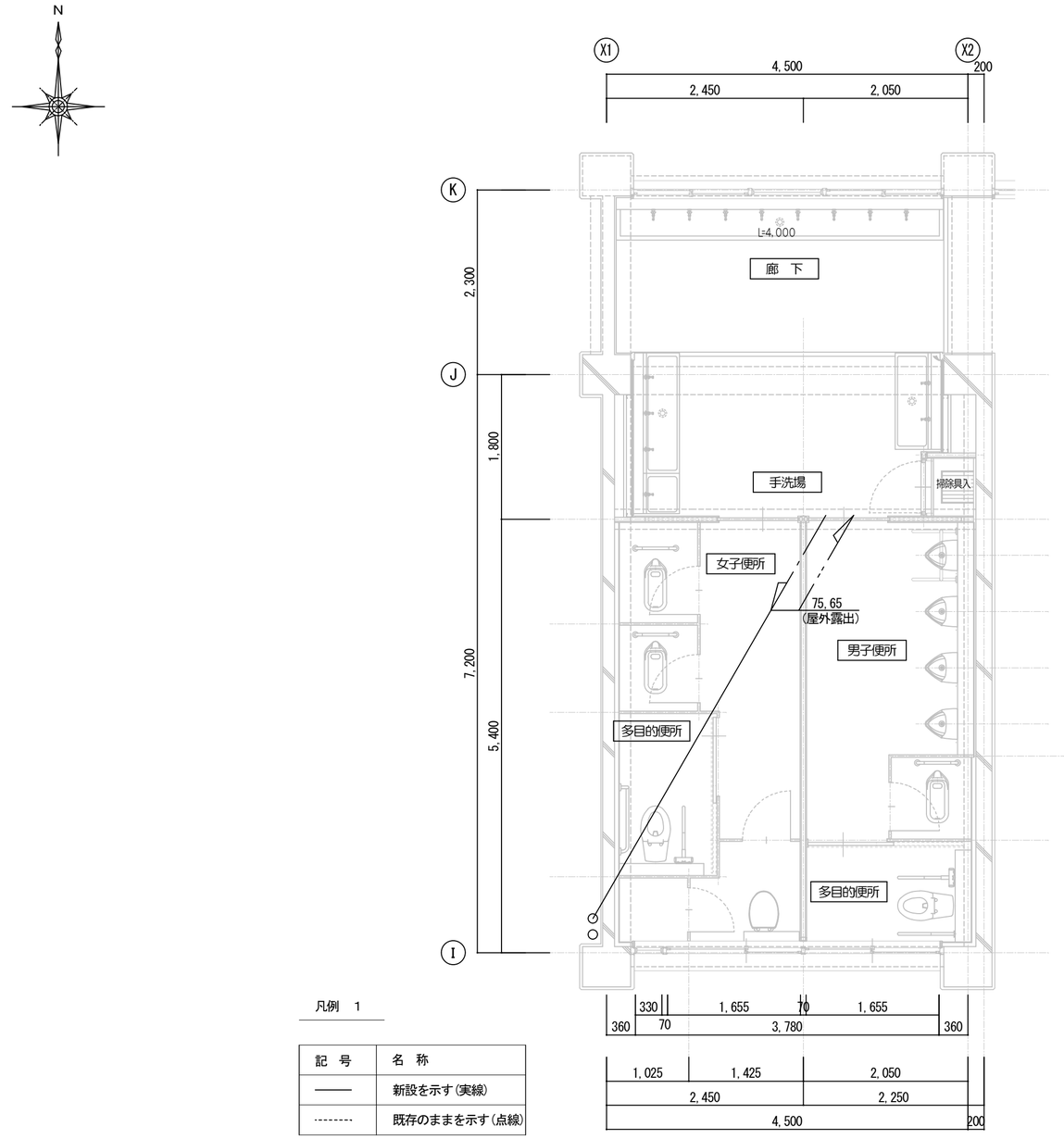

凡例　1

記　号	名　称
———	新設を示す(実線)
--------	既存のままを示す(点線)

4階便所B 平面詳細図（改修後）　S＝1：50

注）工事完了後仮設配管撤去とする。（支持金物共）
注）本工事において断水期間が極力短くなるよう先行配管工事計画とする。
注）断水の時期や期間については、事前に監督員及び施設管理者と協議を行うこと。

凡例　2

——— - ———	給水管を示す。
——— -- ———	給水管（揚水）を示す。

工事名称
市立緑が丘東小学校大規模改修工事（Ⅰ期工事）

仮設計画図　4階便所B 平面詳細図
（現況・撤去、改修後）
S=1/50

7	3	
設計	検図	製図
魚崎	魚崎	畑

一級建築士事務所　株式会社 魚 崎 設 計
姫路市田寺１丁目２－７（UOSAKIビル 3F）
電 話　姫路（０７９）２９８－０１３３・０１３４
一級建築士登録番号　第３１１６７４号　魚 崎 高 広

M／017

凡例　1

記　号	名　称
――――	撤去を示す(実線)
--------	既存のままを示す(点線)
▼	既設切断を示す

凡例　2

――― - ―――	給水管を示す。
――― -- ―――	給水管（揚水）を示す。
――――――	排水管を示す。
――― X ―――	消火管を示す。

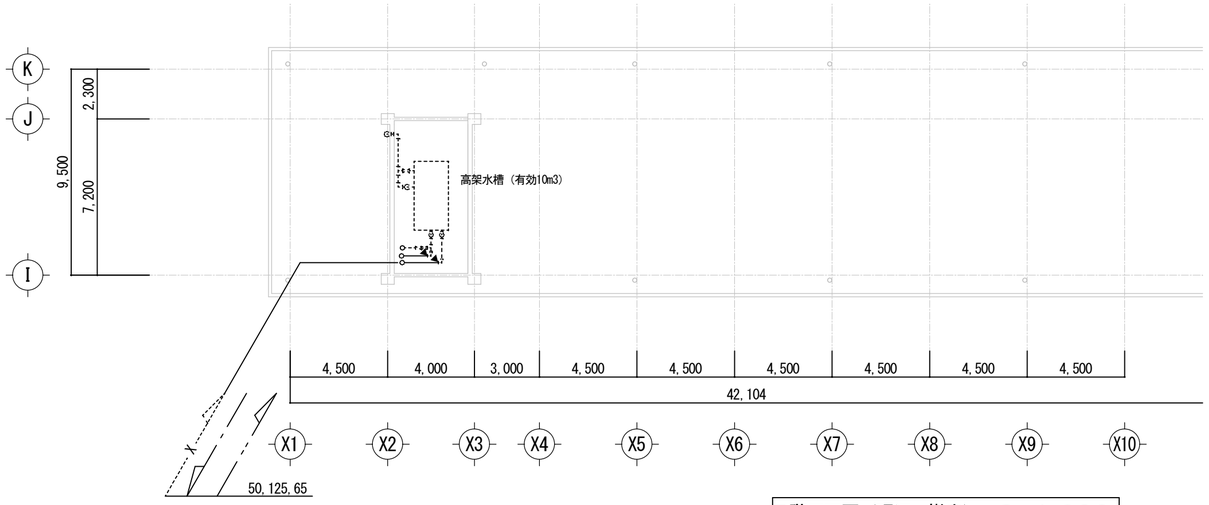

R階平面図（現況・撤去）　S＝1：２００

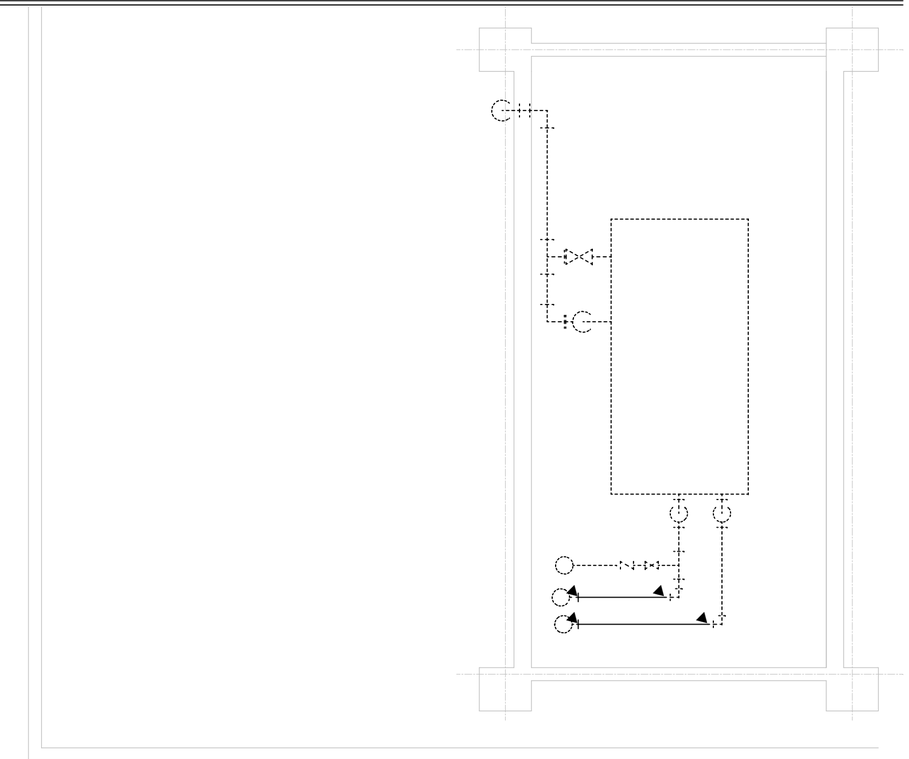

平面詳細図（現況・撤去）　S＝1：５０

凡例　1

記　号	名　称
――――	新設を示す(実線)
--------	既存のままを示す(点線)
▼	既設接続を示す
[ ]	新設設貫通部を示す

凡例　2

――― - ―――	給水管を示す。
――― -- ―――	給水管（揚水）を示す。
――――――	排水管を示す。
――― X ―――	消火管を示す。

注）工事完了後仮設配管撤去とする。（支持金物共）
注）本工事において断水期間が極力短くなるよう先行配管工事計画とする。
注）断水の時期や期間については、事前に監督員及び施設管理者と協議を行うこと。

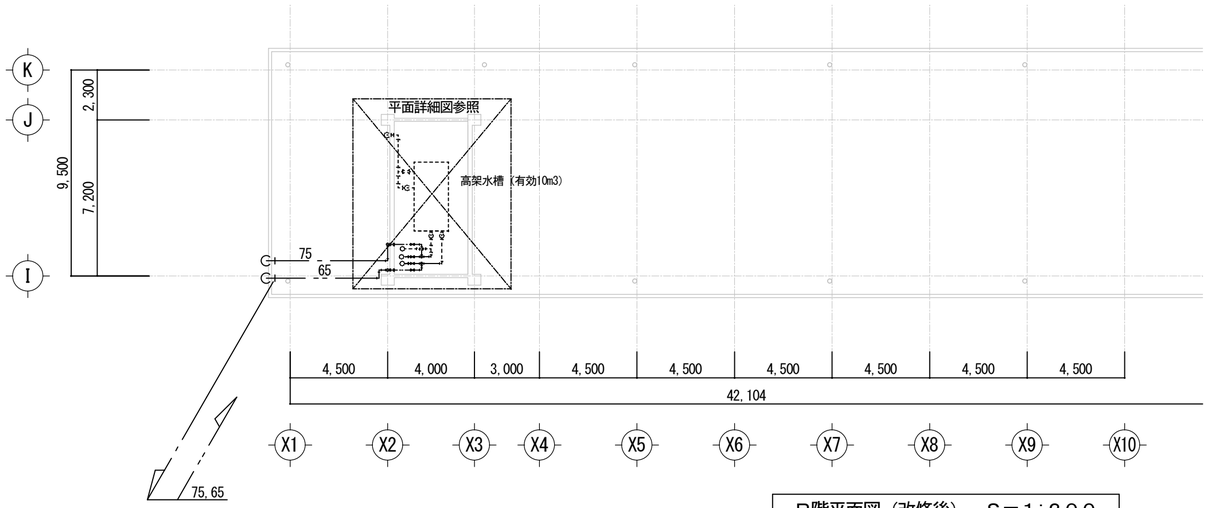

R階平面図（改修後）　S＝1：２００

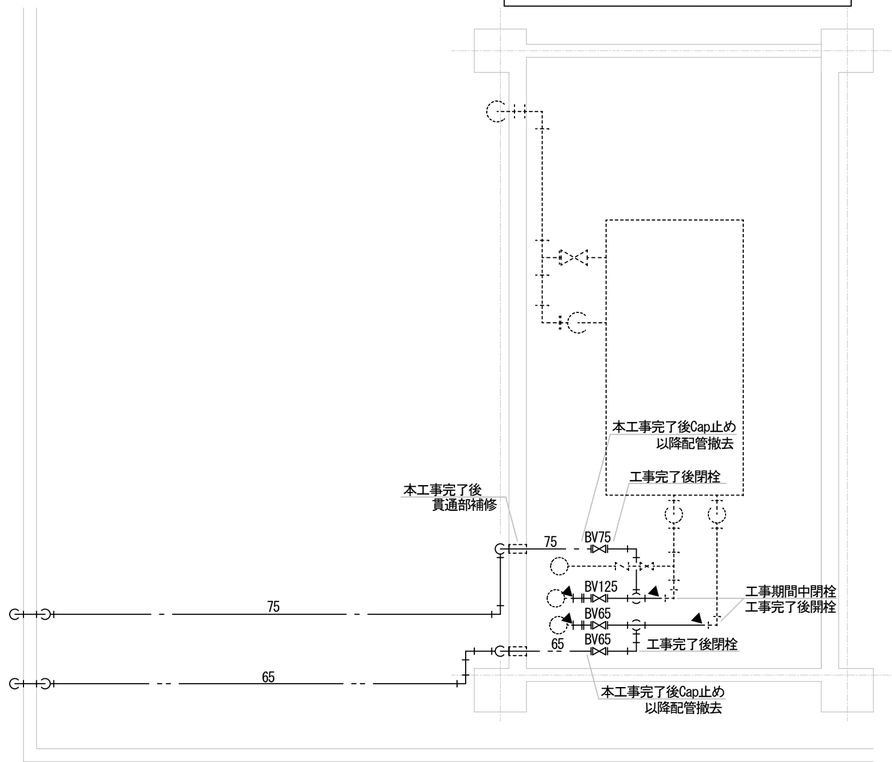

平面詳細図（改修後）　S＝1：５０

工事名称 市立緑が丘東小学校大規模改修工事（Ｉ期工事）		仮設計画図　R階平面図 （現況・撤去、改修後） S=1/200・1/50	7 設計 魚崎	3 検図 魚崎 / 製図 畑

一級建築士事務所　株式会社 魚 崎 設 計
姫路市田寺１丁目２－７（UOSAKIビル 3F）
電 話　姫路（０７９）２９８－０１３３・０１３４
一級建築士登録番号　第３１１６７４号　魚 崎 高 広

M／018

換気機器表（現況・撤去）

記号	名称	摘要	参考品番	電源	設置場所	数量	備考
VF 1	換気扇	窓パネル取付格子タイプ　口径　３００Φ	ＥＸ-３０ＳＣ-Ｓ		B便所×６（２～４階）	6	
		電気式シャッター付　１２９０m3/ｈ×４８W		１φ１００Ｖ			
		ＳＵＳ製ウエザーカバー共	Ｐ-３０ＣＶＳ４				

記号	名称	摘要	参考品番	電源	設置場所	数量	備考
EF 1	換気扇	天井扇　低騒音形　口径　１５０Φ	ＶＤ－１８ＺＢ		B便所（１階男子）	1	
		３００m3/ｈ		１φ１００Ｖ			
		ＳＵＳ製丸形フード					

記号	名称	摘要	参考品番	電源	設置場所	数量	備考
EF 2	換気扇	天井扇　低騒音形　口径　１５０Φ	ＶＤ－２３ＺＢ		B便所（１階女子）	1	
		３３０m3/ｈ		１φ１００Ｖ			
		ＳＵＳ製丸形フード					

記号	名称	摘要	参考品番	電源	設置場所	数量	備考
EF 3	換気扇	天井扇　低騒音形　口径　１００Φ	ＶＤ－１３Ｚ		B便所（１階身障者）	1	
		１３０m3/ｈ		１φ１００Ｖ			
		ＳＵＳ製丸形フード					

換気機器表（改修後）

記号	名称	摘要	参考品番	電源	設置場所	数量	備考
VF 1	換気扇	窓パネル取付格子タイプ　口径　３００Φ	ＥＸ-３０ＳＣ-Ｓ		B便所×６（２～４階）	6	
		電気式シャッター付　３９０m3/ｈ×４８W		１φ１００Ｖ			
		ＳＵＳ製ウエザーカバー共	Ｐ-３０ＣＶＳ４				

記号	名称	摘要	参考品番	電源	設置場所	数量	備考
EF 1	換気扇	天井扇　低騒音形　口径　１５０Φ	ＶＤ－１８ＺＢ		B便所（１階）	2	
		５２０m3/ｈ		１φ１００Ｖ			
		ＳＵＳ製丸形フード					

記号	名称	摘要	参考品番	電源	設置場所	数量	備考
EF 2	換気扇	天井扇　低騒音形　口径　１００Φ	ＶＤ－１８ＺＢ		B便所（１階身障者）	1	
		１５０m3/ｈ		１φ１００Ｖ			
		ＳＵＳ製丸形フード					

工事名称

市立緑が丘東小学校大規模改修工事（Ｉ期工事）

換気機器表（現況・撤去、改修後）

7	3	
設計	検図	製図
魚崎	魚崎	畑

一級建築士事務所　株式会社 魚崎設計
姫路市田寺１丁目２－７（UOSAKIﾋﾞﾙ 3F）
電話　姫路（０７９）２９８－０１３３・０１３４
一級建築士登録番号　第３１１６７４号　魚崎高広

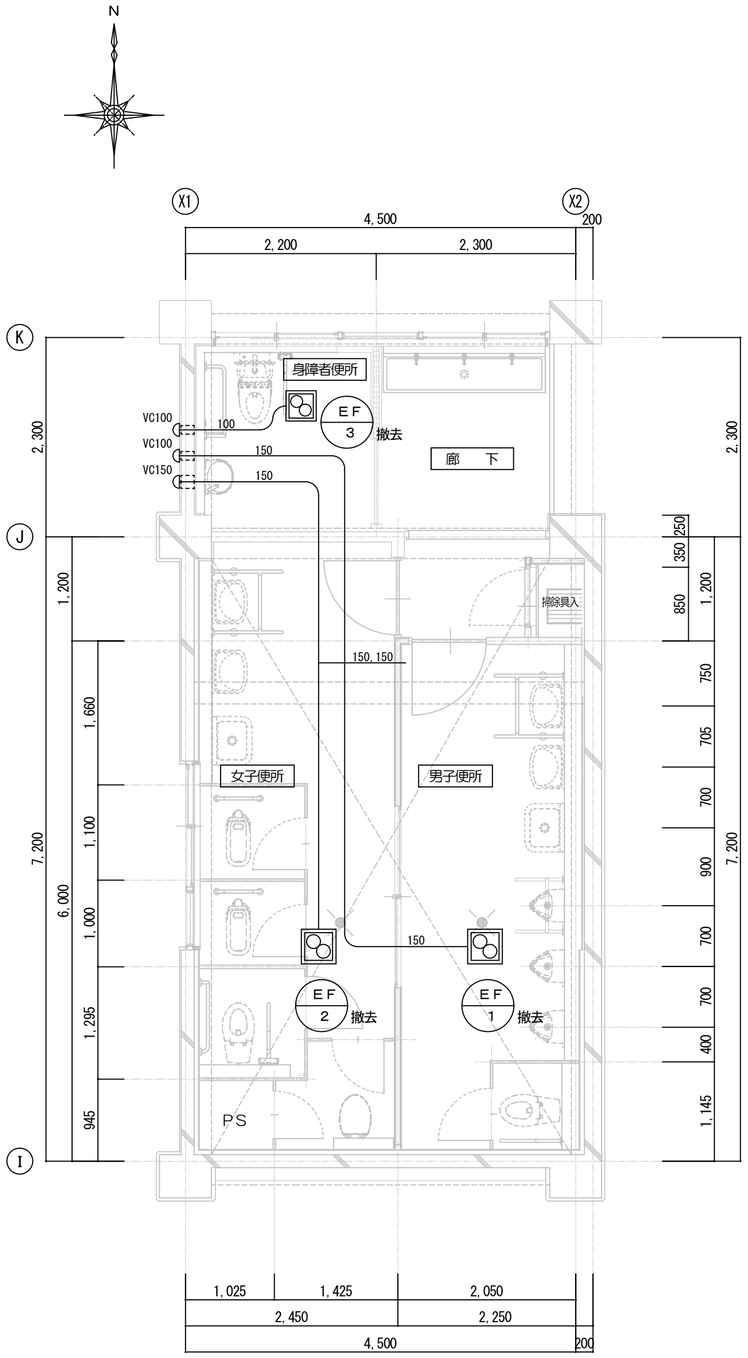

1階便所B 平面詳細図（現況・撤去）　S＝1：50

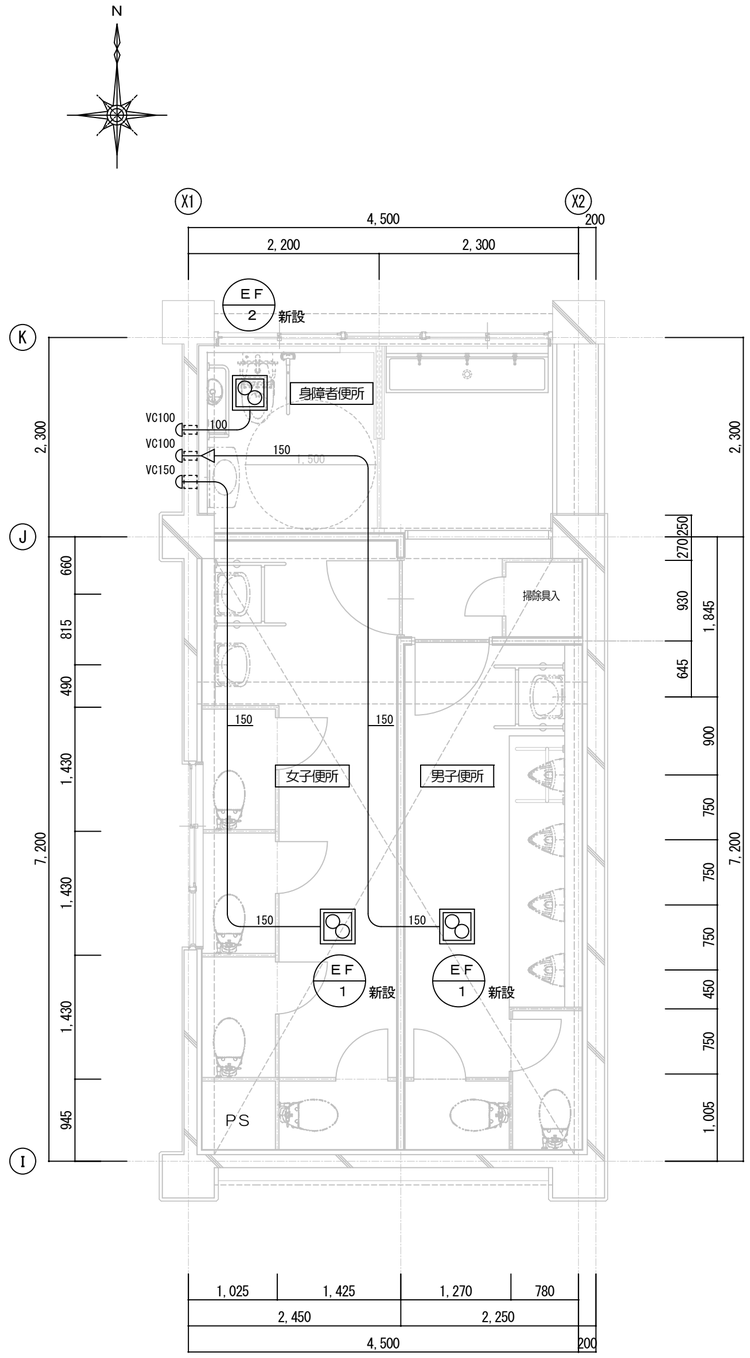

1階便所B 平面詳細図（改修後）　S＝1：50

工事名称 市立緑が丘東小学校大規模改修工事（Ⅰ期工事）		換気設備　1階便所B 平面詳細図 （現況・撤去、改修後） S=1/50	7 設計 魚崎	3 検図 魚崎	製図 畑	一級建築士事務所 株式会社 魚崎設計 姫路市田寺１丁目２－７（UOSAKIビル 3F） 電話 姫路（０７９）２９８－０１３３・０１３４ 一級建築士登録番号 第３１１６７４号 魚崎高広	M/020

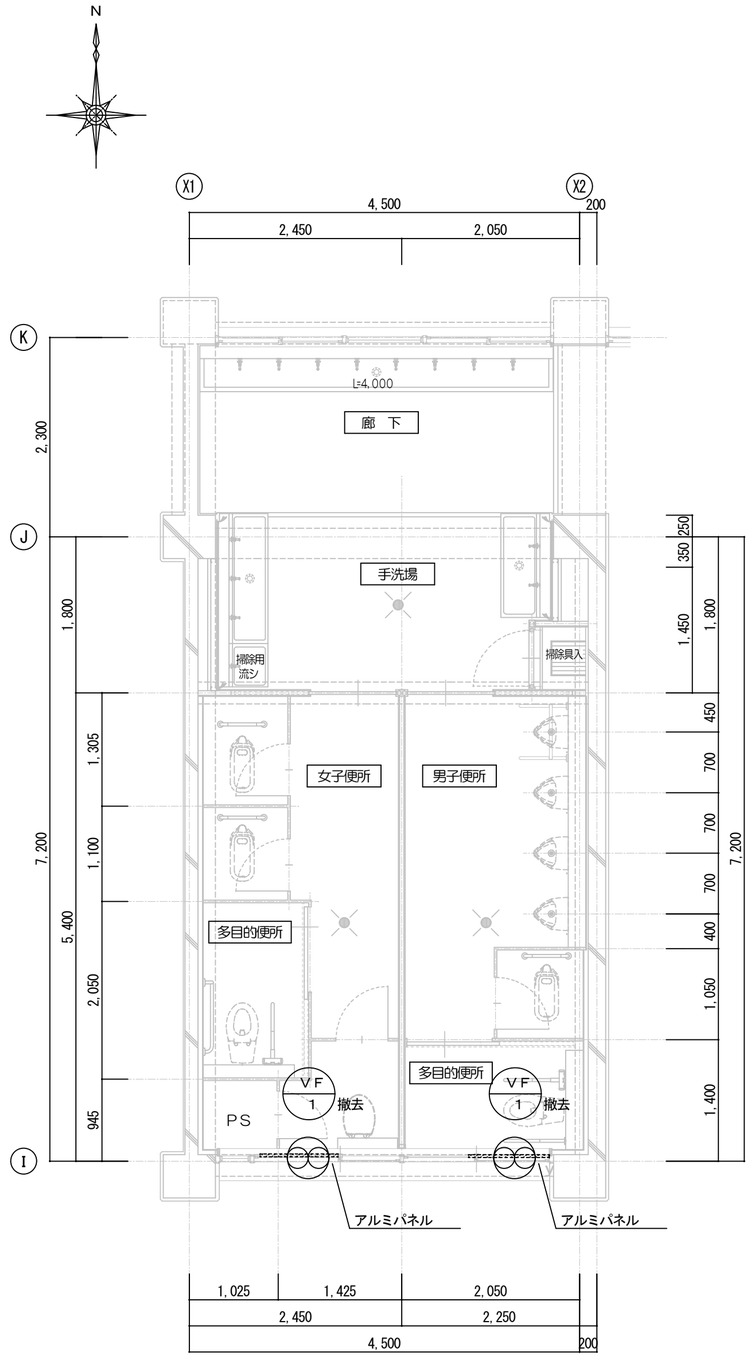

2～4階便所B 平面詳細図（現況・撤去）　　S＝1：50

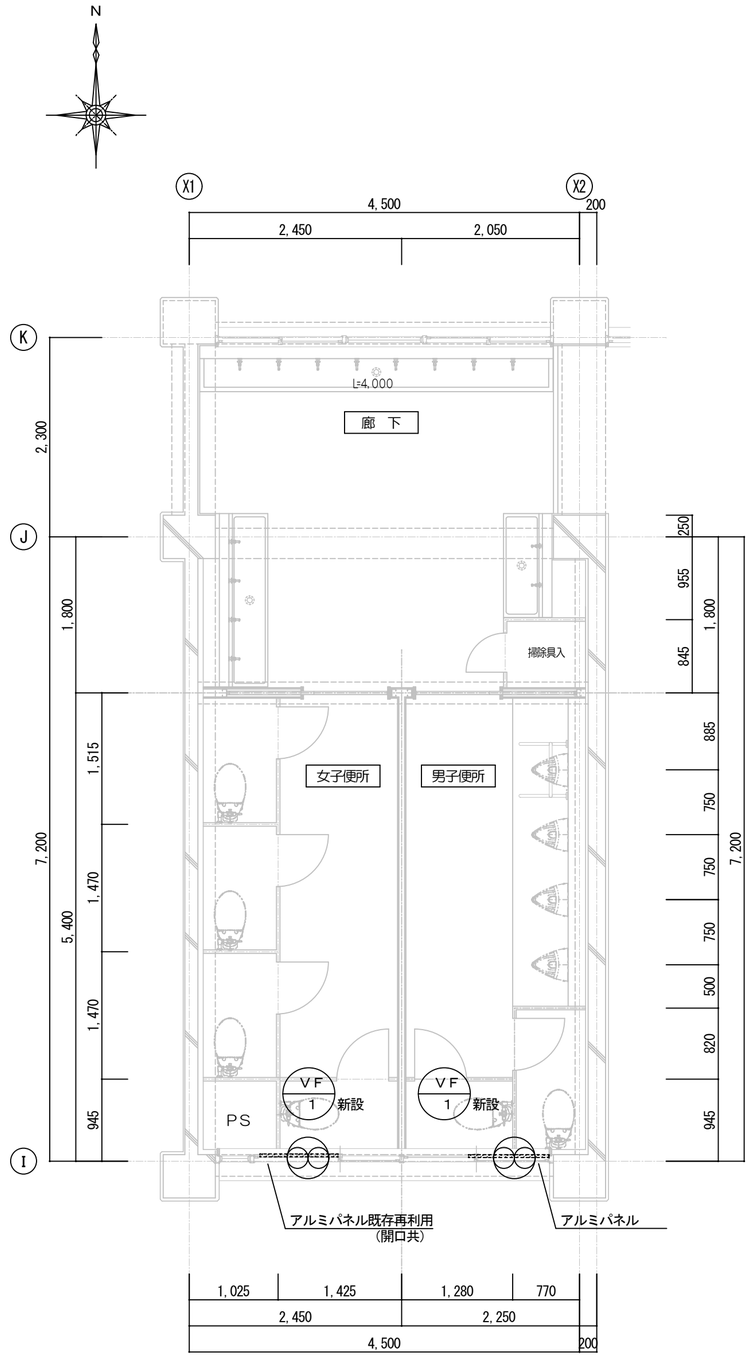

2～4階便所B 平面詳細図（改修後）　　S＝1：50

工事名称 市立緑が丘東小学校大規模改修工事（Ｉ期工事）		換気設備　2～4階便所B 平面詳細図 （現況・撤去、改修後） S=1/50	7 設計 魚崎	3 検図 魚崎	製図 畑

一級建築士事務所　株式会社 魚 崎 設 計
姫路市田寺１丁目２－７（UOSAKIビル 3F）
電 話　姫路（０７９）２９８－０１３３・０１３４
一級建築士登録番号　第３１１６７４号　魚 崎 高 広

M／021