


# 充電式電池の絶縁方法

ビニールテープで端子部を被覆してください



(両極端子部露出)



(両極端子部の被覆)



(電極端子部露出)



(電極端子部の被覆)




(電極端子部露出)



(電極端子部の被覆)



(モバイルバッテリーの端子部露出)



(モバイルバッテリーの端子部を絶縁)



(アシスト自転車用電池の端子部露出)



(アシスト自転車用電池の端子部を絶縁)



(アシスト自転車用電池の端子部露出)



(アシスト自転車用電池の端子部を絶縁)



(クリーナー用電池の端子部露出)



(クリーナー用電池の端子部の被覆)



(電極端子部露出)



(電極端子部の被覆)



(電極端子部露出)




(電極端子部の被覆)



(電池端子連結部／コネクター部の露出)




(電池端子連結部／コネクター部の被覆)



(コネクター部露出)



(コネクター部の被覆)



(コネクター部の破損)  
コネクター内でリード線同士が接触し  
短絡の可能性あり



(コネクターを切り離しリード線の  
先端を絶縁／リード線は短絡防止  
のため1本ずつ切断)



(コネクター部、リード線の固定)