

























미키시 가정쓰레기의 분리와 수거일 (H27년 4월부터)


구분	수거일	내 용
타는 쓰레기	<p><주2회></p> <p>□ 요일</p> <p>□ 과</p> <p>□ 요일</p>	<p>● 음식물 종이 나뭇가지 천(옷등) 더러운 플라스틱용기등은 타는 쓰레기입니다</p> <p>음식물쓰레 종이조 의류, 신발류 나뭇가지류</p> <p>수분은 제거  종이거죽은 오물을 처리하고  더러운 종이, 재생불가능한 더러운 플라스틱    굵기 5cm 이내 길이 30cm 이내로 (긴것은 거대쓰레기에)</p> <p>식용유는 고형으로 굳히거나 또는 신문지나 천으로  ※마요네즈, 케찹, 튜브 와사비등의 용기로 씻어도 깨끗하게 씻기지 않는 것 (기름이나 식품찌꺼기가 부착된것)</p>
	<p><월1회></p> <p>□ 회째</p> <p>□ 요일</p>	<p>● 철 알루미늄등의 재활용 가능한 쓰레기와 가구등의 가연성이 큰 쓰레기입니다</p> <p>가구류 금속(철, 알루미늄)류 빈 캔류 그 외</p> <p> 긴것은 1m이하로하여  식칼은 굵은 종이로 매직으로 <위험> 표기  스프레이캔은 다쓰뒤 옥외등 불이 없는 곳에서 구멍을 뚫어  석유스토브는 반드시 등유를 빼고</p>
매립쓰레기	<p><월1회></p> <p>□ 회째</p> <p>□ 요일</p>	<p>● 태우지도 재활용도 못하는 쓰레기입니다</p> <p>유리, 도기류 침구류 가전제품 그 외</p> <p>    ※ 우산 유모차등의 금속과 플라스틱의 혼합물</p>
재활용 쓰레기	<p><주 1회></p> <p>□ 요일</p>	<p>● 플라스틱 류</p> <p> ※플라스틱쟁반, 달걀팩, 비닐봉투, 발포 합성수지, 플라스틱 양동이, 자 등의 깨끗한 플라스틱</p>
	<p><월1회></p> <p>□ 회째</p> <p>□ 요일</p>	<p>● 음료용 간장 미림등의 팻트병</p> <p> 뚜껑과 라벨을 분리하여 재활용쓰레기에</p> <p> PET 材質表示マーク</p>
	<p><월1회></p> <p>□ 회째</p> <p>□ 요일</p>	<p>● 1,000ml · 500ml의 우유팩, 주스류팩</p> <p> ※팩내부가는 색(알루미늄박)이나 갈색은 대상의</p>
	<p><월1회></p> <p>□ 회째</p> <p>□ 요일</p>	<p>● 신문 잡지 종이상자</p> <p>신문 잡지 종이상자 ※신문, 잡지, 종이상자로 나누어 끈으로 묶어서 내어주세요.</p> <p> 신문, 광고지  잡지, 책, 노트, 봉투, 파자상자, 포장지, 복사용지  종이상자는 접어서</p> <p>※지역이나 학교등에서 집단회수를 실시하는 경우는 종래대로 집단회수를 최우선으로 하여 주십시오.</p>
<p><월1회></p> <p>□ 회째</p> <p>□ 요일</p>	<p>● 음료수 양주 커피등의 빈병</p> <p> ●뚜껑은 분리하여 ●병안은 씻어서 ●라벨은 가능한한 떼고 ●무색, 갈색, 그 외로 분리하여 </p> <p>이 물질은 넣지 말고</p>	

쓰레기 수거소에

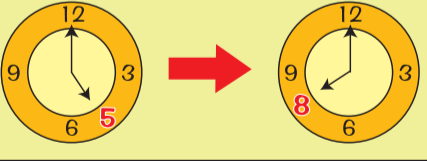
※수거 가능한 봉투는 H27년 1월부터 [타는쓰레기]와[재활용쓰레기(플라스틱 등)]가 지정된 수거용 봉투(시내 슈퍼등에서 판매)만 사용가능하게 됩니다. 또한 [큰 쓰레기]나 [매립]



(주의) 불투명, 유색 봉투, 박스는



수거일의 정해진 시간 오전 5시부터 오전8시까지에 정해진 장소나 빈병수거포스트에 넣어주십시오.



특정가전쓰레기

시에서 수거. 처리하지 않습니다.

가전재활용법 대상 가전제품

- 텔레비, 냉장고, 냉동고, 세탁기, 에어컨, 의류건조기 6품목
- 컴퓨터 재활용 대상품목**
- 데스크 톱 컴퓨터 (본체), 노트 컴퓨터, CRT 디스플레이, 액정 디스플레이