施設名称	星陽中学校	対象年度	2017（H29）	基準日	2019/03/31
		施設番号	051_21	所管課	教育施設課
大分類	学校教育系施設	中分類	学校		

基本情報

所在地	細川町豊地215番地	地区	細川
都計区域区分	都市計画区域外	用途地域	–
敷地面積	17,796.00 ㎡	所有形態（土地）	市有
延床面積	3,321.96 ㎡	所有形態（建物）	市有
代表建築年度	1970 年	財産区分	行政財産(公共用)
設置根拠法	学校教育法		
設置条例	三木市立小学校、中学校及び特別支援学校設置及び管理に関する条例		
施設形態	単独	複合・併設施設名	–
設置目的	小学校における教育の基礎の上に、心身の発達に応じて、中等普通教育を施すことを目的とする。		
主な利用者	生徒、教職員	指定避難所	○

バリアフリー対応状況	エレベーター	×	障がい者用トイレ	×	車いす対応スロープ	×	自動ドア	×	手すり	○	段差解消	×	誘導ブロック	×

建物情報（品質）

建物名	延床面積（㎡）	構造	階数 上	階数 下	法定耐用年数	老朽度 建築年度	老朽度 築年数	老朽度 耐用年数経過率	耐震状況 基準	耐震状況 診断	耐震状況 補強	耐震状況 実施年度
管理・教室棟	2,080.00	RC	3	0	47	1970	48	102%	旧	済	済	2010
昇降口	39.00	S	1	0	34	1971	47	138%	旧	済	済	2010
技術教室	232.02	S	1	0	34	1970	48	141%	旧	済	済	2011
屋内運動場	684.00	S	1	0	34	1972	46	135%	旧	済	済	2010
体育倉庫	37.67	CB	1	0	34	1989	29	85%	新	–	–	–
部外活動室	75.00	CB	1	0	38	1978	40	105%	旧	未	不要	–
便所	30.00	CB	1	0	34	1983	35	103%	新	–	–	–
倉庫	19.44	S	1	0	31	1970	48	155%	旧	未	不要	–
ガスボンベ室	4.83	CB	1	0	34	1970	48	141%	旧	未	不要	–
プール付属室	96.00	CB	1	0	38	1994	24	63%	新	–	–	–
給食配膳室	24.00	S	1	0	31	2009	9	29%	新	–	–	–

管理運営情報（供給）

■管理・運営状況

運営管理者	–		
運営形態	直営	指定期間	–
開館時間	8:25～16:00	休館日	土、日、祝、年末年始、長期休業

■運営人員

区分	2015年度	2016年度	2017年度	3か年平均
正職員	1.0	1.0	1.0	1.0
嘱託職員	0.0	0.0	0.0	0.0
日々雇用	0.0	0.0	0.0	0.0
合計	1.0	1.0	1.0	1.0

■利用状況

区分	単位	2015年度①	2016年度②	2017年度③	対前年比②/①	対前年比③/②	3か年平均
年間開館日数	日	200	199	200	99.5%	100.5%	200
年間延利用者数	人	68	54	47	79.4%	87.0%	56
年間延利用件数	件	0	0	0	0.0%	0.0%	0
児童数・生徒数	人	68	54	47	79.4%	87.0%	56
学級数	学級	3	3	3	100.0%	100.0%	3

■単位あたり利用状況

区分	2017年度
生徒1人あたり延床面積（㎡）	70.7
1学級あたり生徒数（人）	15.7

■稼働状況

区分	単位	2015年度①	2016年度②	2017年度③	対前年比②/①	対前年比③/②	3か年平均
年間利用コマ数	コマ	0	0	0	0.0%	0.0%	0
年間利用可能コマ数	コマ	0	0	0	0.0%	0.0%	0
在籍者数	人	0	0	0	0.0%	0.0%	0
定員数	人	0	0	0	0.0%	0.0%	0
年間調理食数	食	0	0	0	0.0%	0.0%	0
年間調理能力	食	0	0	0	0.0%	0.0%	0
貸出冊数	冊	0	0	0	0.0%	0.0%	0
蔵書冊数	冊	0	0	0	0.0%	0.0%	0
入居戸数	戸	0	0	0	0.0%	0.0%	0
管理戸数	戸	0	0	0	0.0%	0.0%	0
稼働率等	%	0.0%	0.0%	0.0%	0.0%	0.0%	0.0%

■年間延利用者数（人）

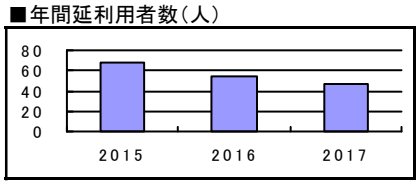

■稼働率等（%）

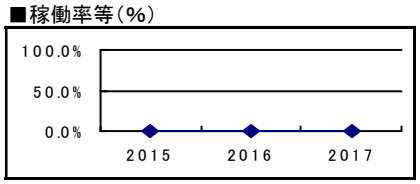

収支情報（財務）

■経費情報　（単位：千円）

	区　　分	2015年度	2016年度	2017年度	3か年平均
収入	使用料等	5	3	3	4
	その他収入	10	2	2	5
	合　計　①	15	5	5	9
支出	維持管理経費ⓐ	4,109	3,946	4,084	4,047
	内訳 燃料費	174	203	222	200
	内訳 光熱水費	2,922	2,854	3,407	3,061
	内訳 修繕費	623	493	71	396
	内訳 維持管理委託料	390	396	384	390
	内訳 土地・建物賃借料	0	0	0	0
	事業運営経費ⓑ	11,931	12,052	12,798	12,260
	内訳 人件費	8,738	8,767	8,791	8,765
	内訳 事業経費	3,193	3,285	4,007	3,495
	内訳 指定管理委託料	0	0	0	0
	現金支出ⓒ(ⓐ+ⓑ)	16,040	15,998	16,882	16,307
	減価償却費ⓓ	9,266	9,266	9,069	9,200
	合計②(ⓒ+ⓓ)	25,306	25,264	25,951	25,507
現金収支(①-ⓒ)		-16,025	-15,993	-16,877	-16,298
純収支(①-②)		-25,291	-25,259	-25,946	-25,498

■収支（千円）

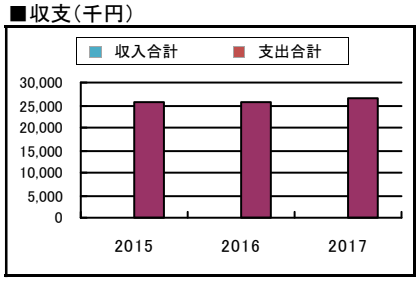

■利用者1人あたり純経費（円/人）

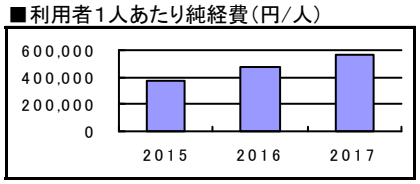

■単位あたり経費等　（単位：円）

データ項目	2015年度	2016年度	2017年度	3か年平均
延床面積1㎡あたり維持管理経費(注1)	1,237	1,188	1,229	1,218
延床面積1㎡あたり純経費(注2)	7,613	7,604	7,810	7,676
利用者1人あたり維持管理経費(注3)	60,424	73,074	86,893	73,464
利用者1人あたり純経費(注4)	371,928	467,751	552,029	463,903
市民1人あたり純経費(注5)	320	322	332	325

(注1)延床面積1㎡あたり維持管理経費(円/㎡)＝維持管理経費ⓐ÷延床面積
(注2)延床面積1㎡あたり純経費(円/㎡)＝純経費(②-①)÷延床面積
(注3)利用者1人あたり維持管理経費(円/人)＝維持管理経費ⓐ÷年間延利用者数
(注4)利用者1人あたり純経費(円/人)＝純経費(②-①)÷年間延利用者数
(注5)市民1人あたり純経費(円/人)＝純経費(②-①)÷市民の数
※市民の数は、各年度末(3月31日時点)の住民基本台帳の人口（2015年度：79,014人、2016年度：78,516人、2017年度：78,100人）

建物評価額情報

建物名	延床面積(㎡)	耐用年数	建築年月日	築年数	当初建設費①(円)	減価償却費②(円)	減価償却累計①-④=③(円)	残存価格④(円)
管理・教室棟	2,080.00	47	1970/05/01	48	280,800,000	5,974,467	280,799,999	1
昇降口	39.00	34	1971/11/01	47	3,120,000	0	3,119,999	1
技術教室	232.02	34	1970/08/01	48	18,561,600	0	18,561,599	1
屋内運動場	684.00	34	1972/12/06	46	61,560,000	0	61,559,999	1
体育倉庫	37.67	34	1990/03/25	29	4,120,000	121,176	3,392,941	727,059
部外活動室	75.00	38	1979/03/01	40	7,500,000	0	7,499,999	1
便所	30.00	34	1984/03/31	35	3,000,000	88,234	2,999,999	1
倉庫	19.44	31	1971/03/01	48	1,166,400	0	1,166,399	1
ガスボンベ室	4.83	34	1970/08/01	48	338,100	0	338,099	1
プール付属室	96.00	38	1995/03/20	24	101,157,000	2,662,026	61,226,605	39,930,395
給食配膳室	24.00	31	2009/08/20	9	6,914,570	223,051	1,784,405	5,130,165

※固定資産台帳データによる

特記事項