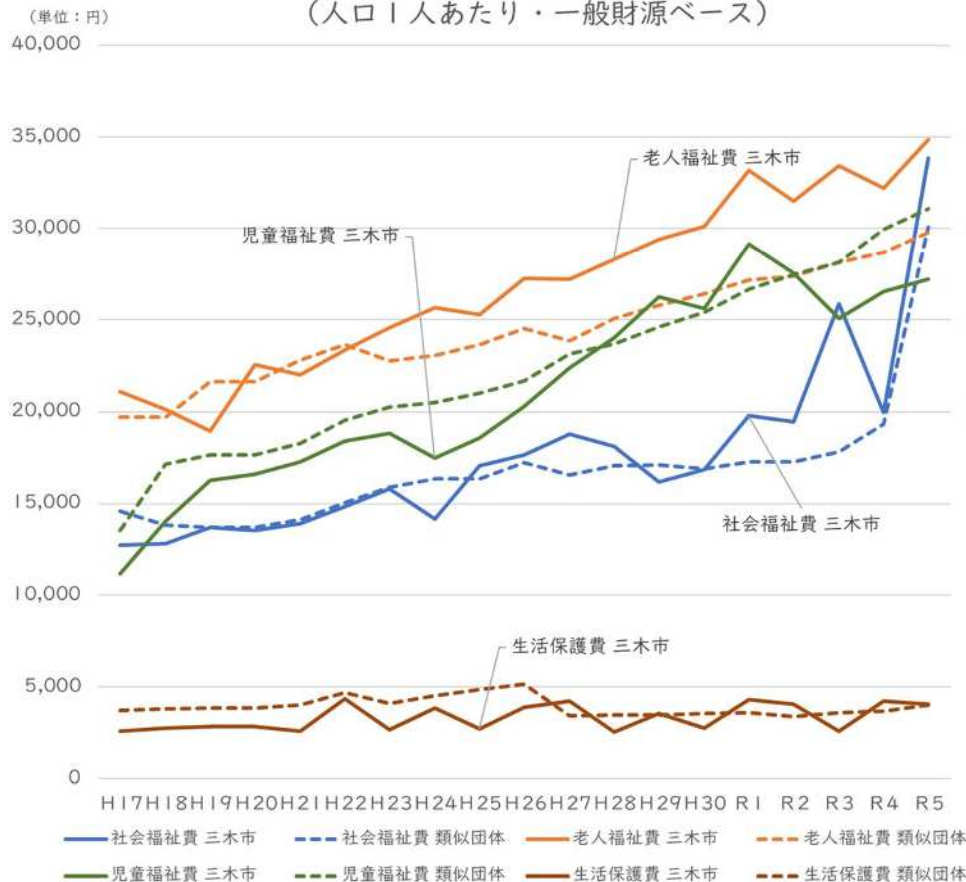


人口1人あたりの決算額比較（類似団体比較）

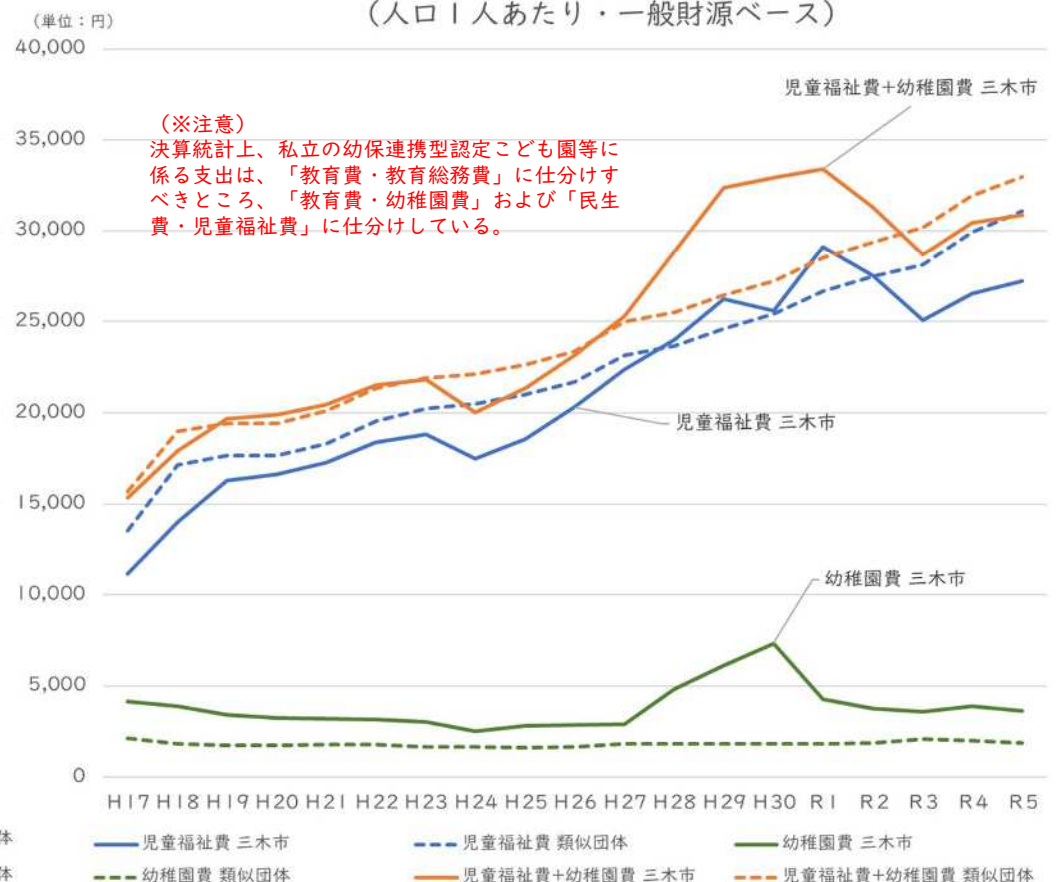
◎ 民生費（目的別）の推移

- ・老人福祉費及び社会福祉費は、類似団体を上回る。
- ・児童福祉費は類似団体を下回っているが、幼稚園費と合算した数値で比較すると、類似団体並みで推移している（児童福祉費と幼稚園費はどちらも未就学児に対する支出を多く占めていることから、内容が類似しているため合算して比較している。）。

民生費（目的別）推移 類似団体比較
（人口1人あたり・一般財源ベース）



児童福祉費・幼稚園費推移 類似団体比較
（人口1人あたり・一般財源ベース）

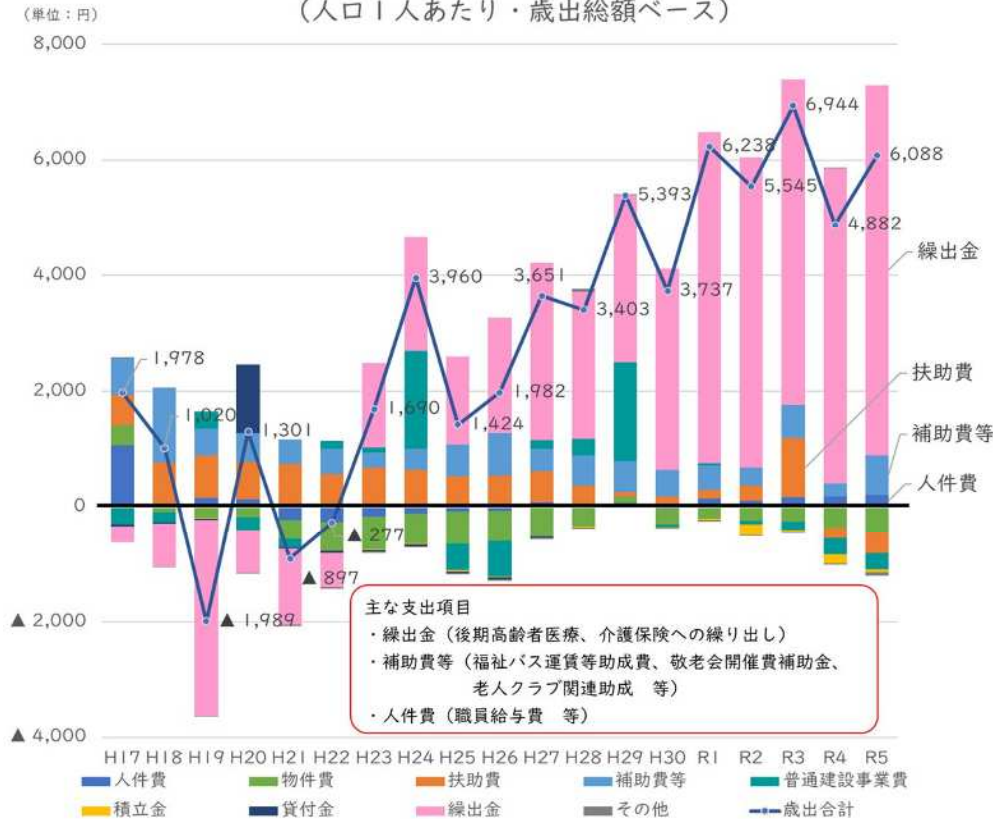


人口1人あたりの決算額比較（類似団体比較）

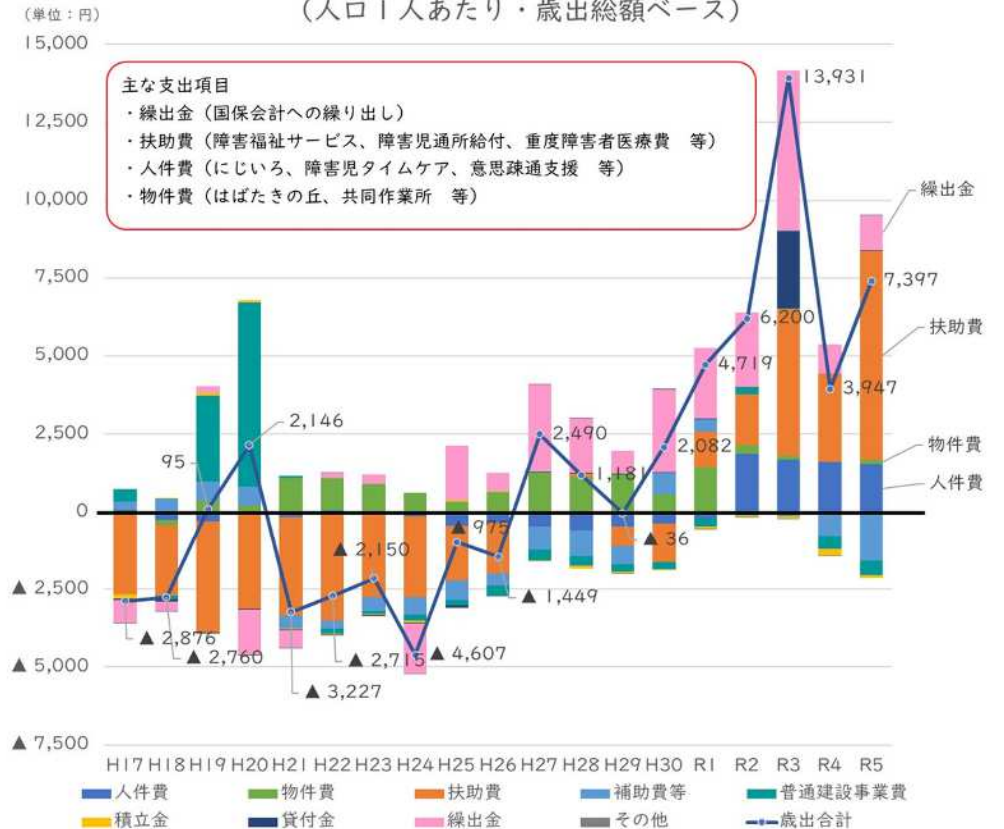
◎ 老人福祉費、社会福祉費の推移

- ・老人福祉費はH23以降、類似団体を上回っており、繰出金や補助費等、人件費が類似団体を上回る。
- ・社会福祉費はH27以降、類似団体を上回っており、扶助費や繰出金、人件費、物件費が類似団体を上回る。

老人福祉費（性質別）推移 類似団体比較
（人口1人あたり・歳出総額ベース）



社会福祉費（性質別）推移 類似団体比較
（人口1人あたり・歳出総額ベース）



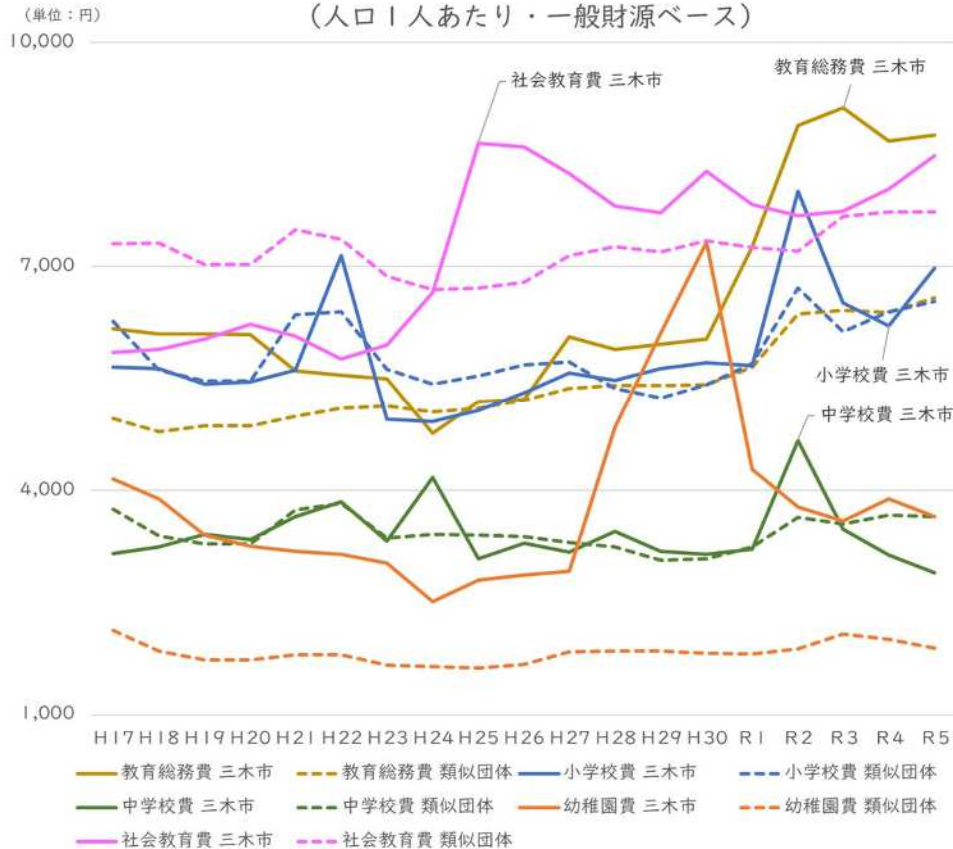
※ 「0」より上に位置する場合、類似団体と比較して支出が多いことを示す（以下同様）。

人口1人あたりの決算額比較（類似団体比較）

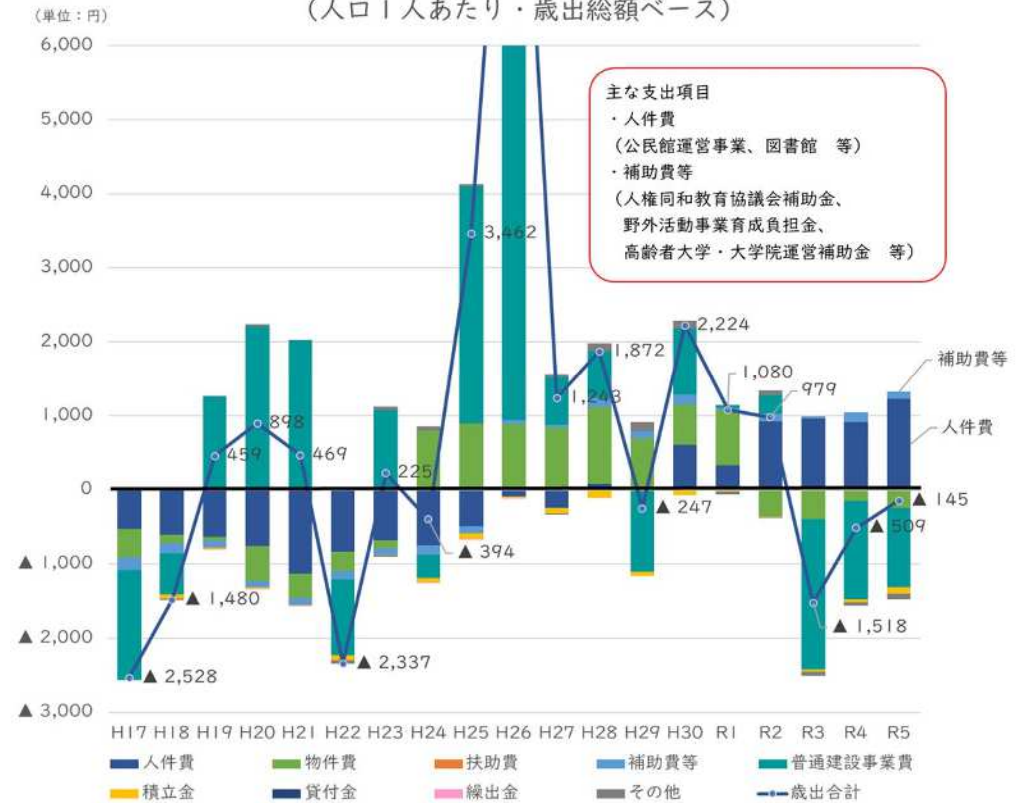
◎ 教育費（目的別）、社会教育費の推移

- ・社会教育費はH25以降高止まりで推移。人件費及び補助費等は類似団体を上回る。
- ・教育総務費はH27以降、類似団体を上回って推移。
- ・小学校費・中学校費は年度によって増減はあるものの、小学校費は類似団体を少し上回る。

教育費（目的別）推移 類似団体比較
（人口1人あたり・一般財源ベース）



社会教育費（性質別）推移 類似団体比較
（人口1人あたり・歳出総額ベース）

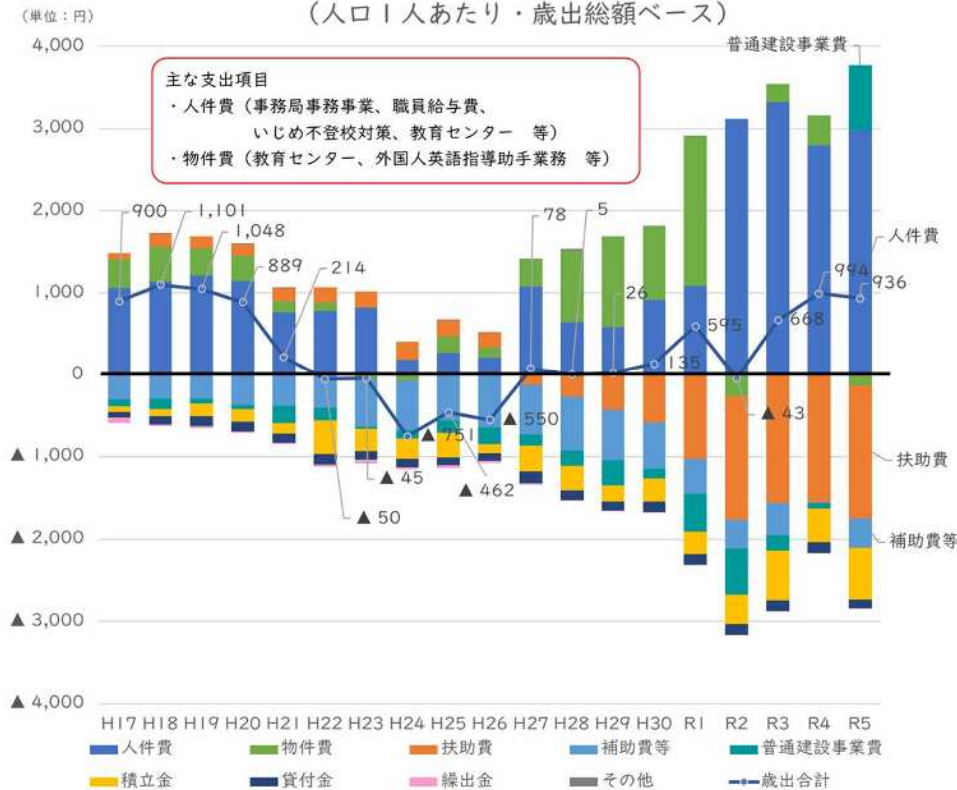


人口1人あたりの決算額比較（類似団体比較）

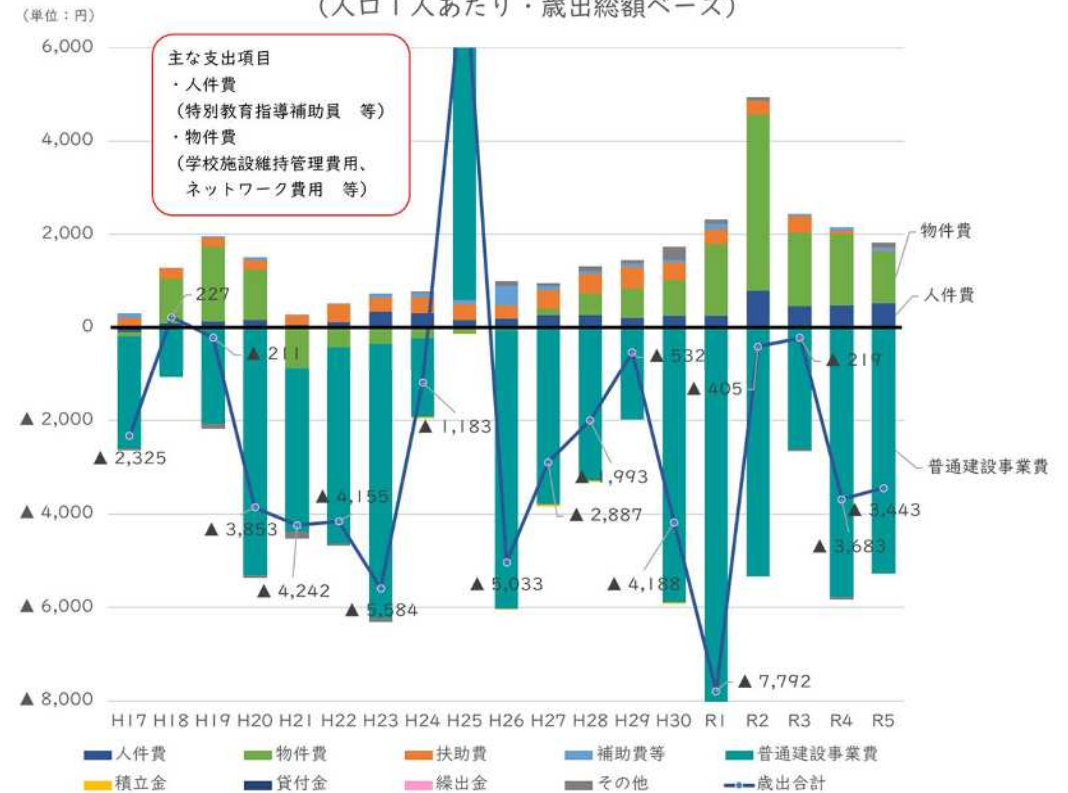
◎ 教育総務費、小学校費・中学校費の推移

- ・教育総務費はH27以降、類似団体を上回って推移し、主に人件費が類似団体に比べ多い。
- ・小学校費・中学校費は、人件費および物件費が類似団体に比べ多くなっている。

教育総務費（性質別）推移 類似団体比較
（人口1人あたり・歳出総額ベース）



小学校費+中学校費（性質別）推移 類似団体比較
（人口1人あたり・歳出総額ベース）

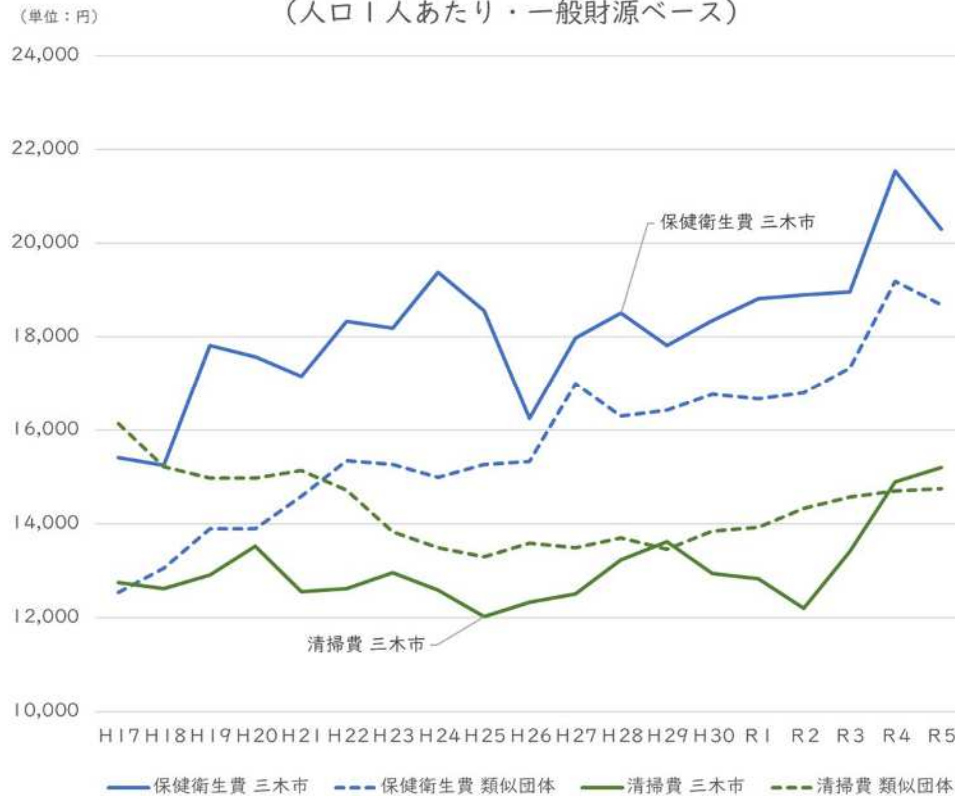


人口1人あたりの決算額比較（類似団体比較）

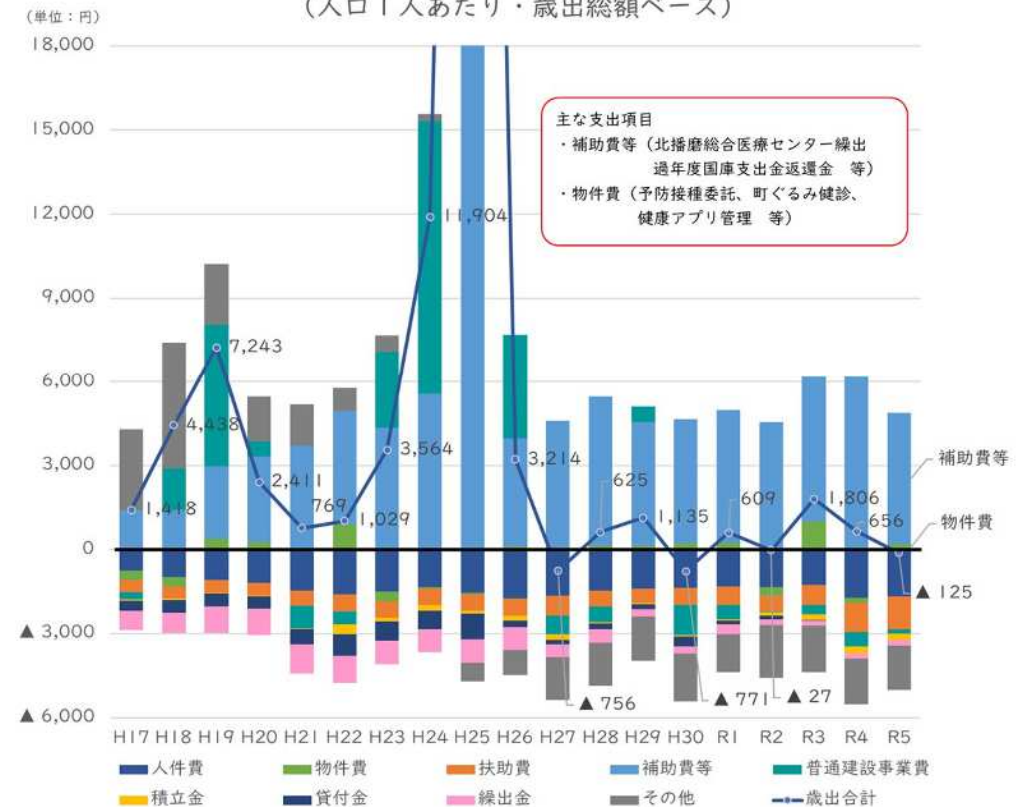
◎ 衛生費の推移

- ・衛生費のうち保健衛生費はH19以降、類似団体を上回って推移し、主に補助費等が類似団体に比べ多い。
- ・衛生費のうち清掃費は、類似団体と比較して下回って推移。
- ・保健衛生費のうち補助費等および物件費が類似団体に比べて多くなっている。

衛生費（目的別）推移 類似団体比較
（人口1人あたり・一般財源ベース）



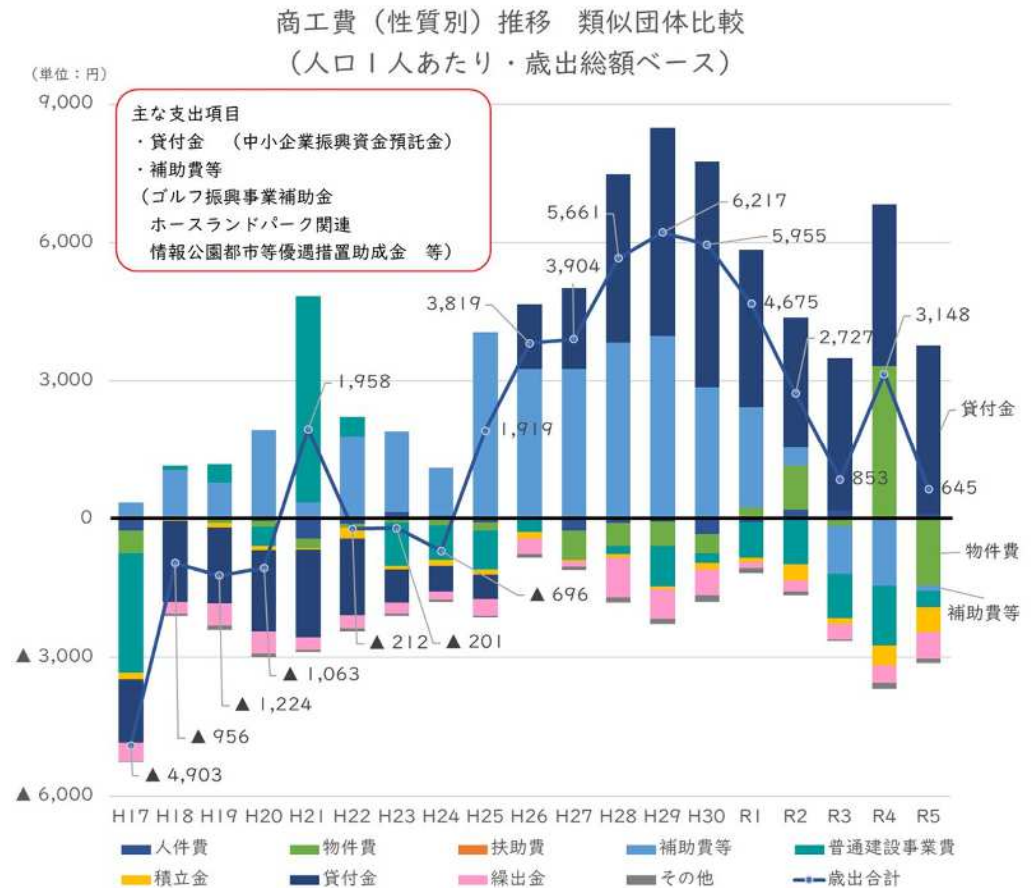
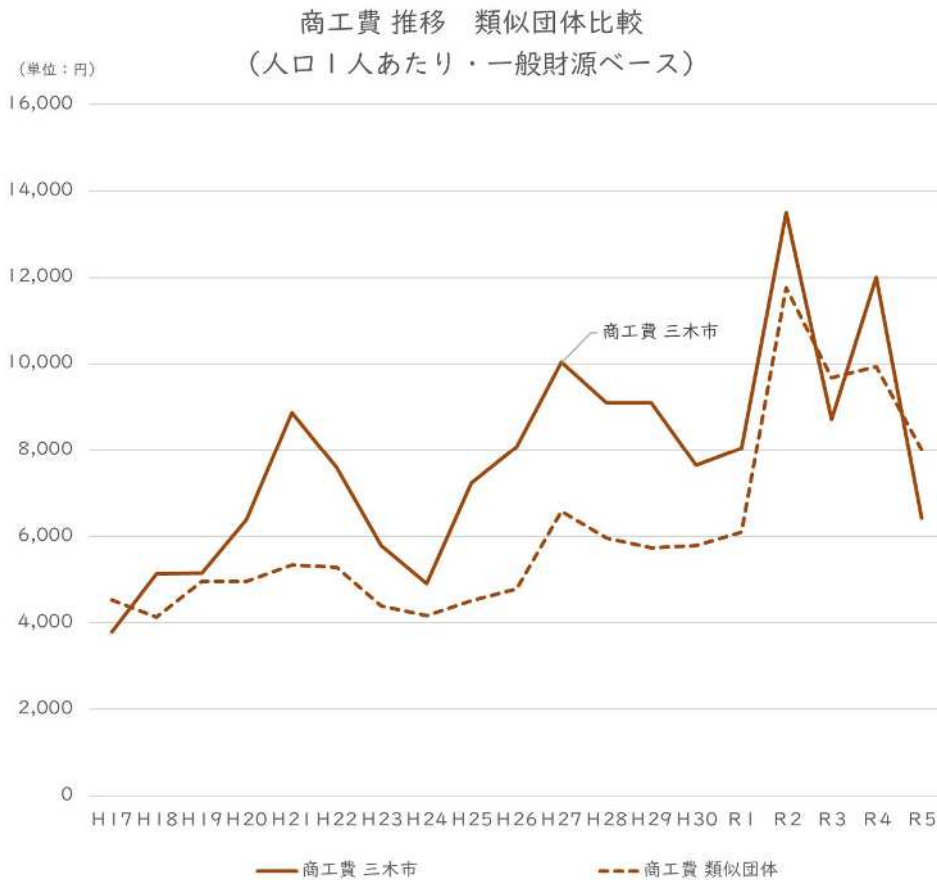
保健衛生費（性質別）推移 類似団体比較
（人口1人あたり・歳出総額ベース）



人口1人あたりの決算額比較（類似団体比較）

◎ 商工費の推移

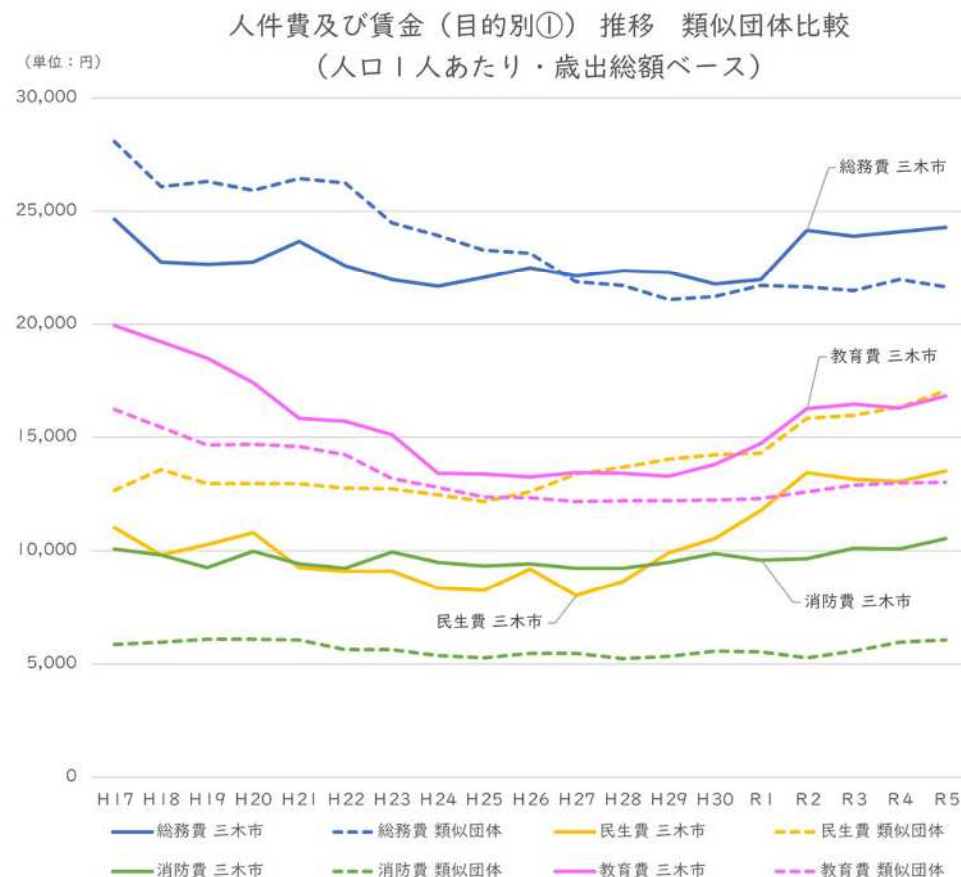
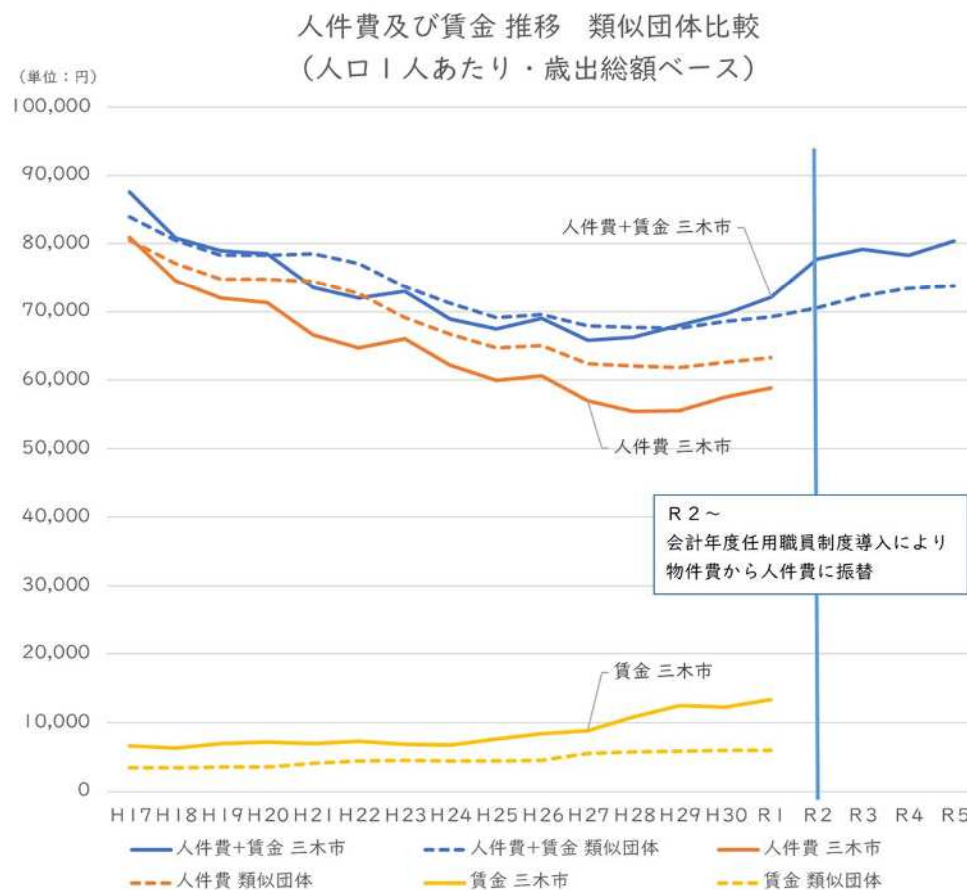
- ・ 商工費はR2以降、新型コロナウイルスや物価高騰支援によって年度で差が生じているが、R1以前は類似団体と比較して上回って推移。
- ・ 商工費は、貸付金および補助費等が類似団体に比べ多くなっている。



人口1人あたりの決算額比較（類似団体比較）

◎ 人件費・賃金の推移

- ・人件費は類似団体を下回っていたが、賃金は類似団体を上回って推移。H30以降は人件費と賃金の合計額が類似団体を上回り、それ以降は上回って推移。
- ・目的別では、総務費と教育費が類似団体を上回っている。消防費も類似団体を上回っているが、消防事務は広域化ではなく市単独で実施しているため（広域化している団体では、補助費等が類似団体を上回って推移する傾向がある。）。

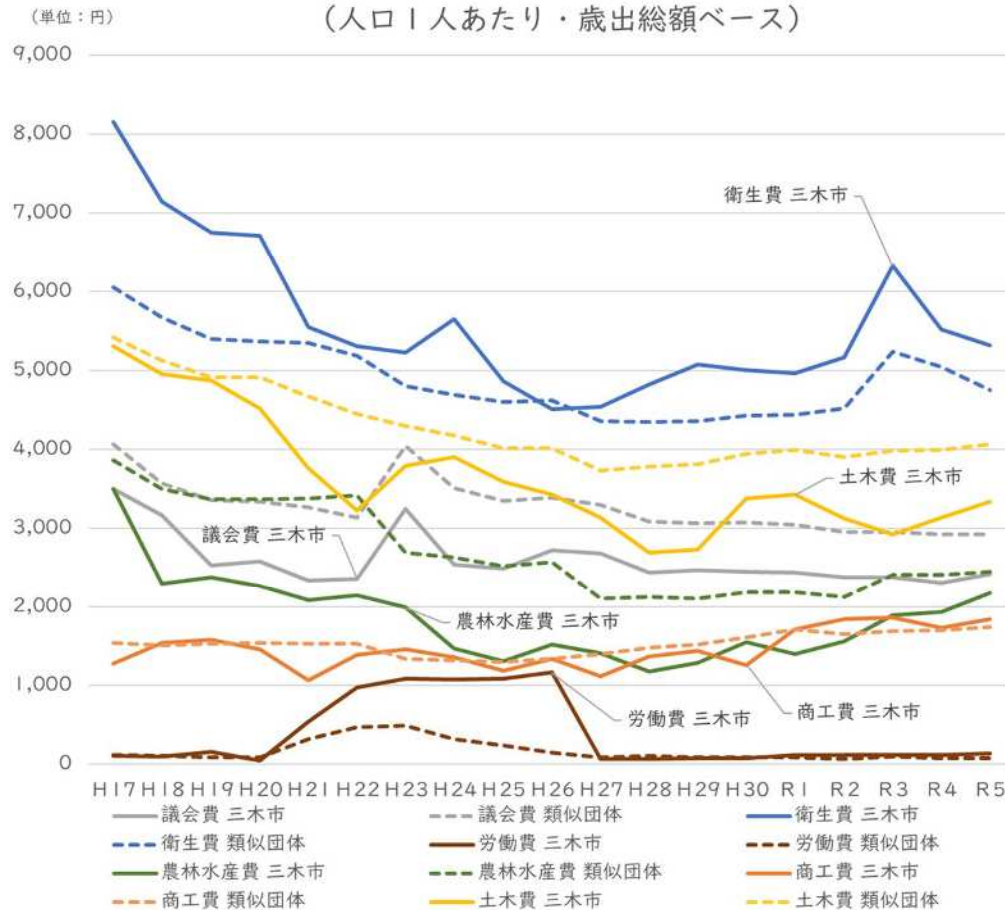


人口1人あたりの決算額比較（類似団体比較）

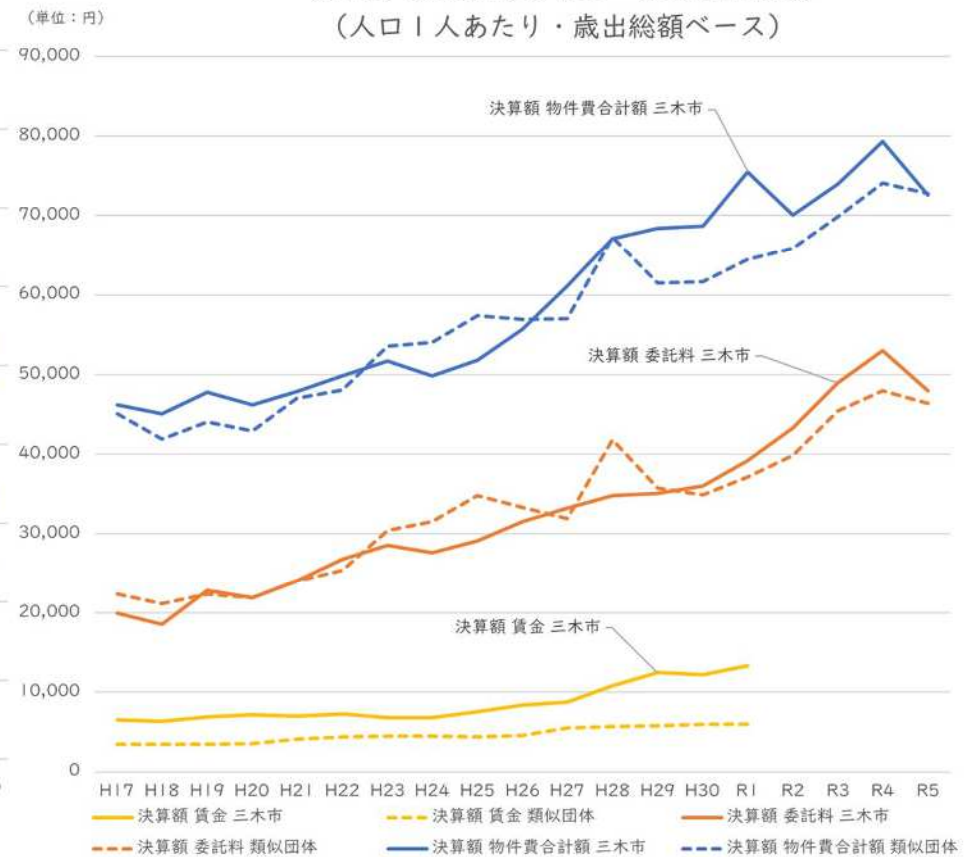
◎ 人件費・賃金及び物件費の推移

- ・ 人件費では衛生費も類似団体を上回っているが、これも清掃業務を市単独で実施しているため。
- ・ 物件費は年度ごとに増減はあるものの、H29以降は類似団体を上回って推移。また、物件費のうち委託料についても同様に推移。

人件費及び賃金（目的別②）推移 類似団体比較
（人口1人あたり・歳出総額ベース）



物件費（性質別①）推移 類似団体比較
（人口1人あたり・歳出総額ベース）

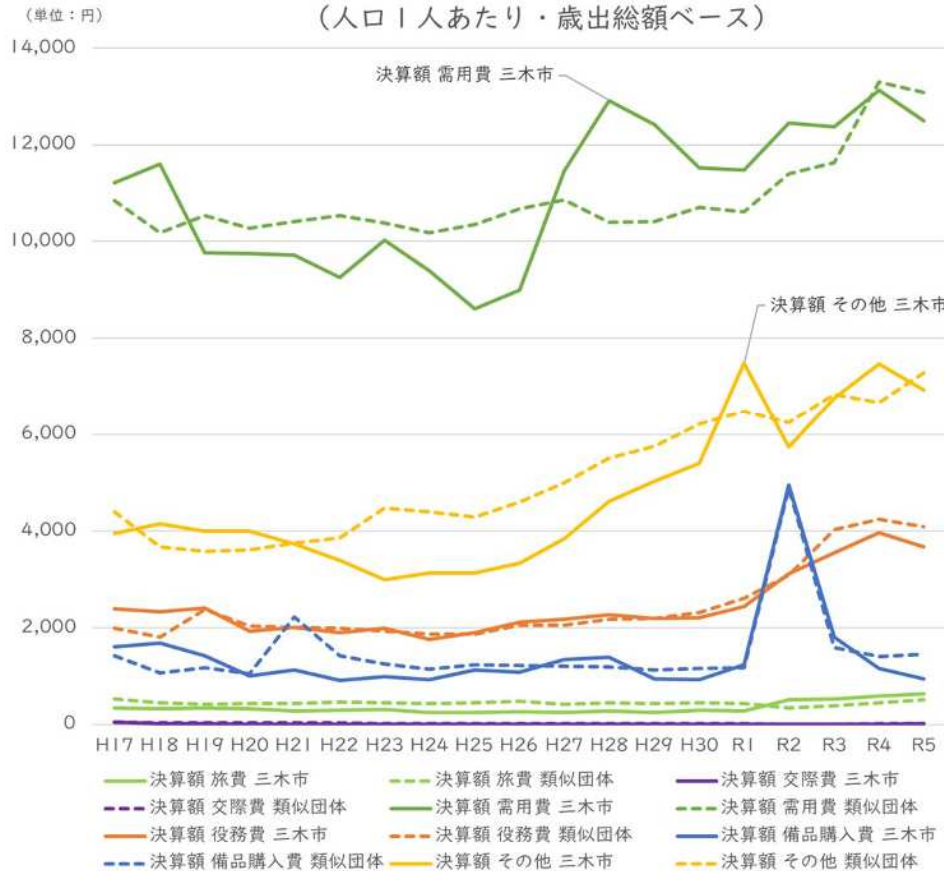


人口1人あたりの決算額比較（類似団体比較）

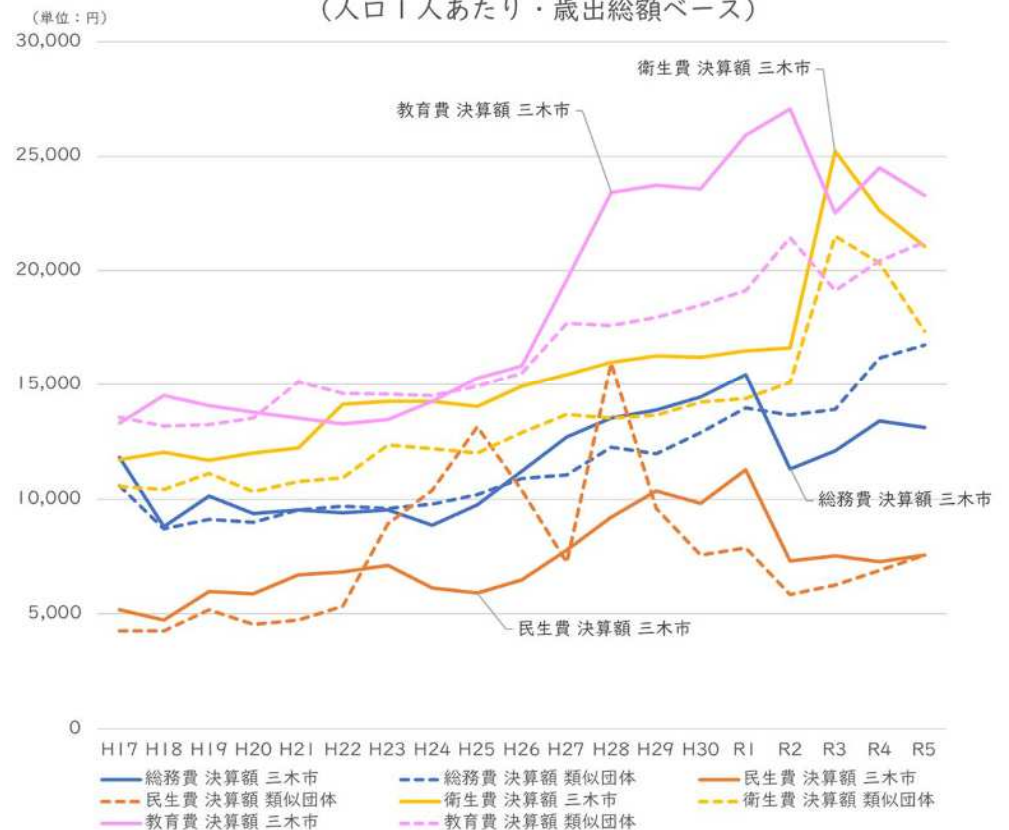
◎ 物件費の推移

- ・ 需要費はH27以降類似団体を上回って推移し、近年は類似団体を少し下回る。
- ・ 目的別では、教育費と衛生費は類似団体を上回って推移。

物件費（性質別②）推移 類似団体比較
（人口1人あたり・歳出総額ベース）



物件費（目的別①）推移 類似団体比較
（人口1人あたり・歳出総額ベース）



人口1人あたりの決算額比較（類似団体比較）

◎ 物件費の推移

- ・ 商工費は、近年、新型コロナウイルス対策や物価高騰支援の影響により年度によって増減が激しい。

