


平成29年度 下水道事業会計決算 快適な市民生活をめざして

問(市)下水道課 下水道業務係

下水道は、快適な市民生活に必要で大切な公共施設です。また、下水道の整備により、住環境の改善や河川などの水質保全が図られています。下水道事業は、下水道使用料と一般会計からの繰入金を収入として運営しています。このたびは、平成29年度の決算状況をお知らせします。

普及・汚水処理状況

下水道を整備する計画を定めている区域内で整備できている割合(普及率)は98・1%、そのうち下水道管に接続している割合(水洗化率)は93・2%です。また、下水道の接続件数は、昨年度より377件(1.4%)増えたことにより、下水道へ排出される水量も、昨年度より3万2千m³(0.4%)増加しました。




財政状況(収益的収支)

収入は、下水道の接続件数が増えたことに伴い下水道使用料は増加し、一般会計からの繰入金やその他の収入などにより、総額24億7,750万円となりました。

一方、支出は支払利息や減価償却費の減少などにより、総額23億8,249万円となり、その結果、収支は9,506万円の黒字となりました。

下水道への接続のお願い

公共下水道が整備済の区域内では下水道への接続が義務付けられています。公共下水道に接続していない家庭は、早期に接続をお願いします。また、農業集落排水区域内も速やかに接続をお願いします。



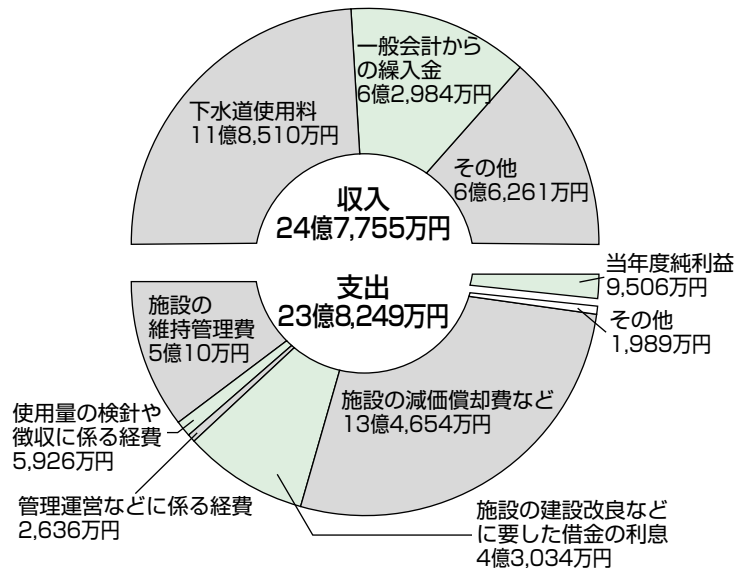
問(市)下水道課 下水道管理係

下水道整備状況

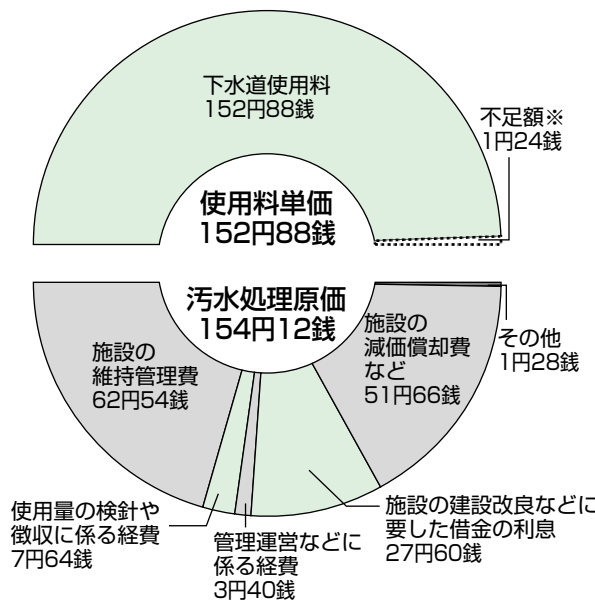
項目	平成29年度	平成28年度	増減	比率(%)
行政区域内人口(人)	78,100	78,516	△416	99.5
整備計画区域内人口(人) A	71,849	72,120	△271	99.6
供用開始区域内人口(人) B	70,490	70,700	△210	99.7
水洗化人口(人) C	65,698	65,525	173	100.3
汚水処理件数(件)	28,119	27,742	377	101.4
整備計画区域内普及率(%) B/A	98.1	98.0	0.1	100.1
水洗化率(%) C/B	93.2	92.7	0.5	100.5
有収水量(千m ³)※	7,752	7,720	32	100.4

※有収水量とは、処理場で処理した全ての水量のうち、雨水や地下水などを除いた下水道使用料収入の対象となる水量

経営活動に伴う収入と支出 (損益収支のため消費税等抜き表示)



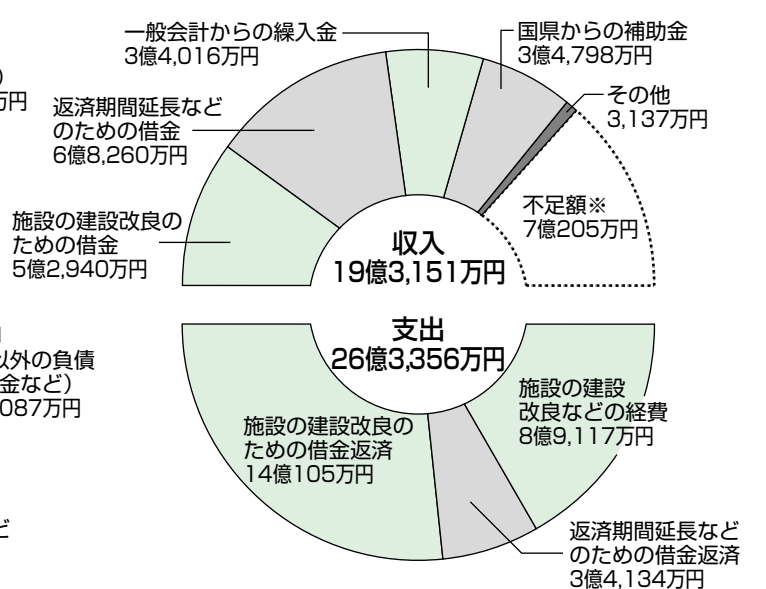
使用料単価と汚水処理原価 (1m³当たり、消費税等抜き表示)



※不足額は下水道使用料以外のその他の収入で賄っています。

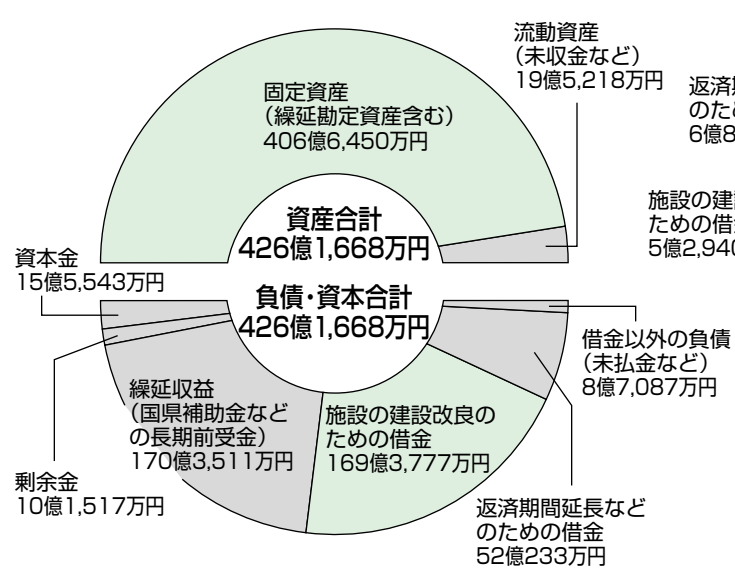
使用料単価…下水道使用料÷有収水量=1m³当たりの汚水に対する下水道使用料の収入
汚水処理原価…汚水処理費÷有収水量=1m³当たりの汚水を処理するために必要な費用

施設整備に要する収入と支出 (資本収支のため消費税等込み表示)



※不足額は施設の減価償却費などの内部留保資金などで補てんしました。

貸借対照表



広告

KUMON

くもんで楽しく学ぼう

11月無料体験学習受付中!



11/16(金)~11/30(金)★期間中に4回無料で公文式学習を体験していただけます★

お問い合わせは、お近くの教室または、0120-372-100 までどうぞ

くもんいくもん 検索

公文教育研究会 神戸事務局 〒651-0088 神戸市中央区小野柄通7-1-1 日本生命三宮駅前ビル9F TEL:0120-372-100

みっさいナビ

相談

健康

人権の目

暮らし

子育て

教室・講座

募集

催し

施設