

# 市民アンケート調査結果報告書

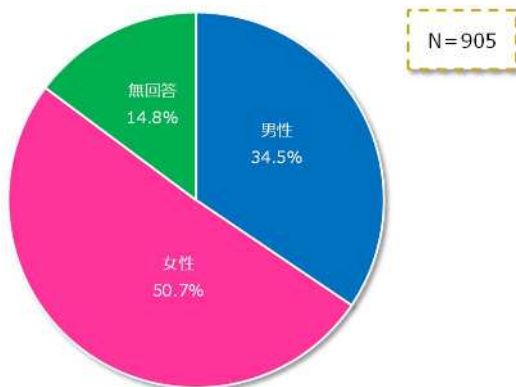
## ～調査概要～

- 【調査対象】 18歳以上 2,000人（住民基本台帳から無作為抽出）
- 【調査方法】 郵送による配布、回収
- 【調査期間】 2020年9月4日（金）～9月30日（水）
- 【回収状況】 配布数：2,000通 回収数：905通（回収率：45.3%）

## 問1 あなた御自身のことについてお尋ねします。（単一回答）

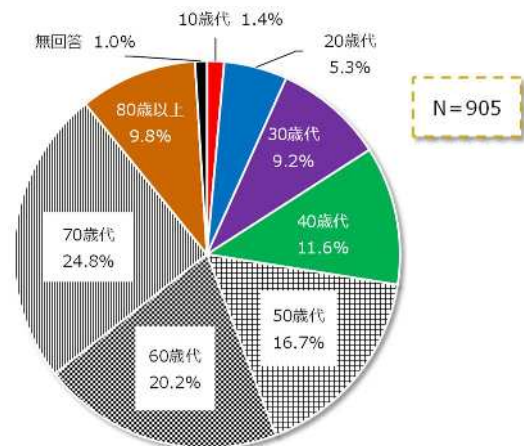
### 【性別】

性別は、「女性」が50.7%で最も多くなっている。



### 【年齢】

年齢は、「70歳代」が24.8%で最も多く、次いで、「60歳代」、「50歳代」などとなっている。



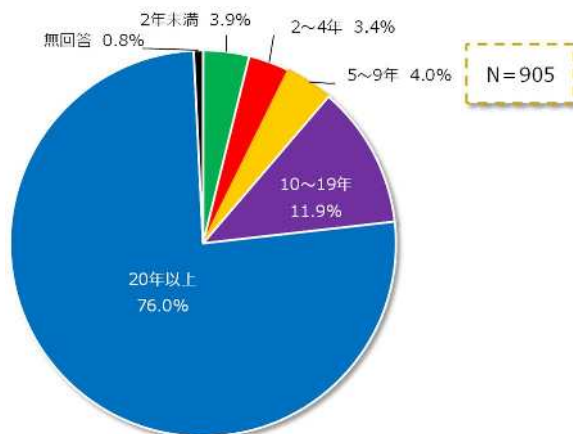
### 【居住地域】

居住地域は、「三木地区」が24.0%で最も多く、次いで、「自由が丘地区」、「緑が丘地区」などとなっている。



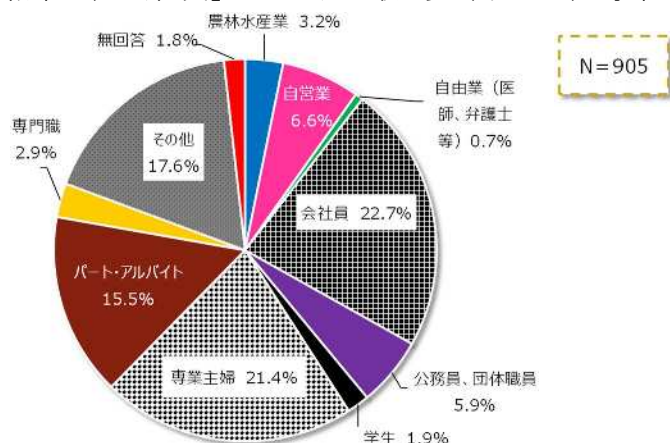
## 【居住年数】

居住年数は、「20年以上」が76.0%で最も多く、次いで、「10～19年」、「5～9年」などとなっている。



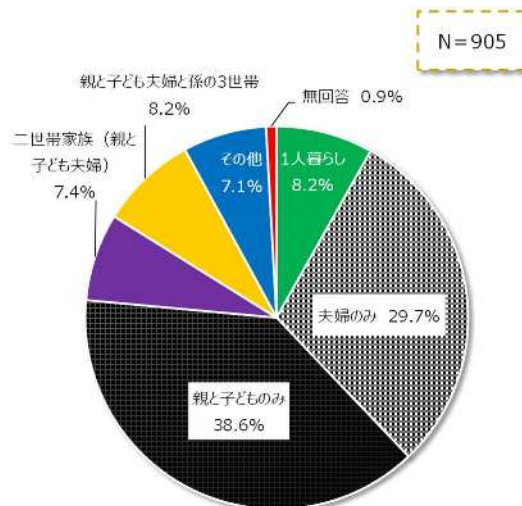
## 【職業】

職業は、「会社員」が22.7%で最も多く、次いで、「専業主婦」、「その他」などとなっている。



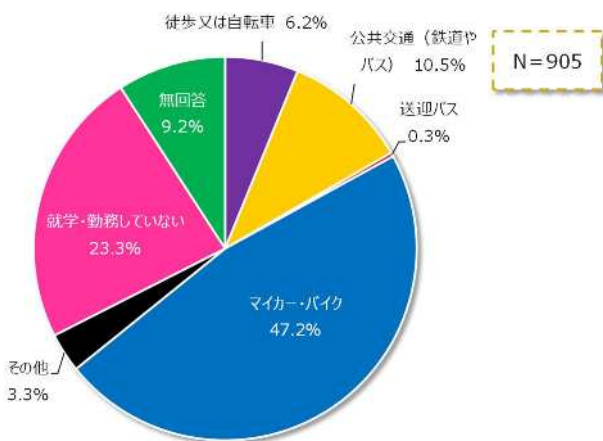
## 【世帯構成】

世帯構成は、「親と子どものみ」が38.6%で最も多く、次いで、「夫婦のみ」、「親と子ども夫婦と孫の3世帯」及び「1人暮らし」などとなっている。



## 【通勤・通学の主な交通手段】

通勤・通学の主な交通手段は、「マイカー・バイク」が47.2%で最も多く、次いで、「就学・勤務していない」、「公共交通（鉄道やバス）」などとなっている。

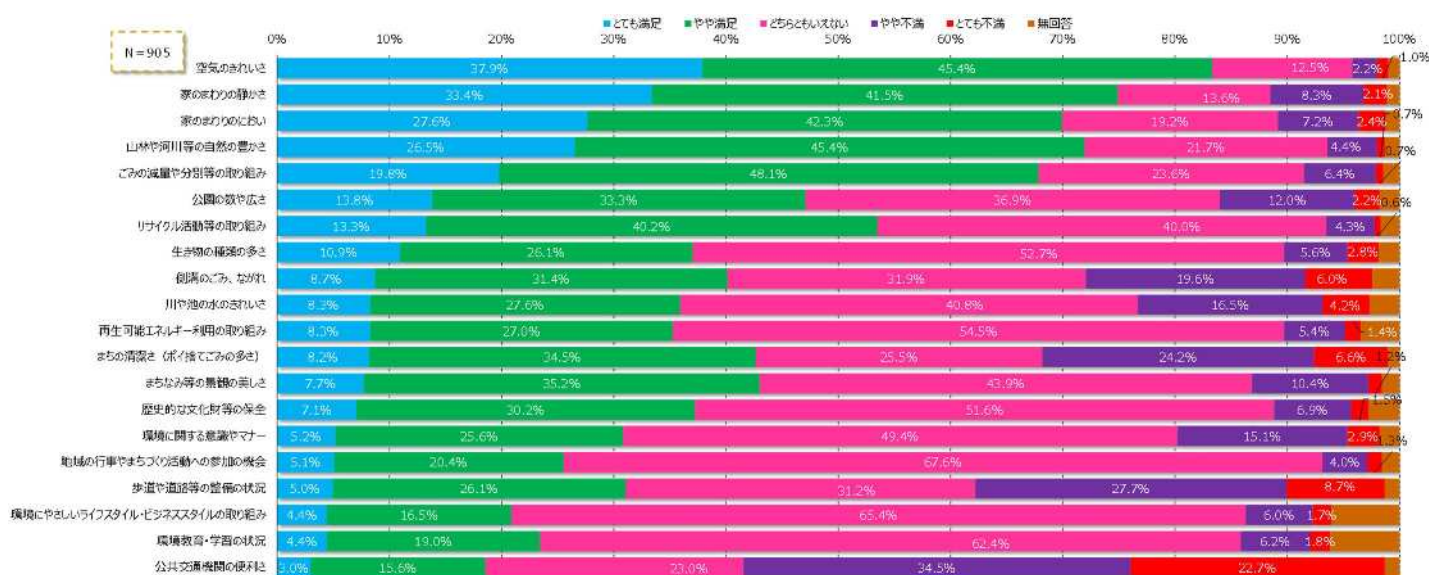


## 問2 あなたは、お住まいの地域を中心とした環境に関する下記の項目について、どの程度満足されていますか。また、将来の三木市にとって、どの程度重要だと思われますか。(単一回答)

### 【地域の環境に関する満足度】

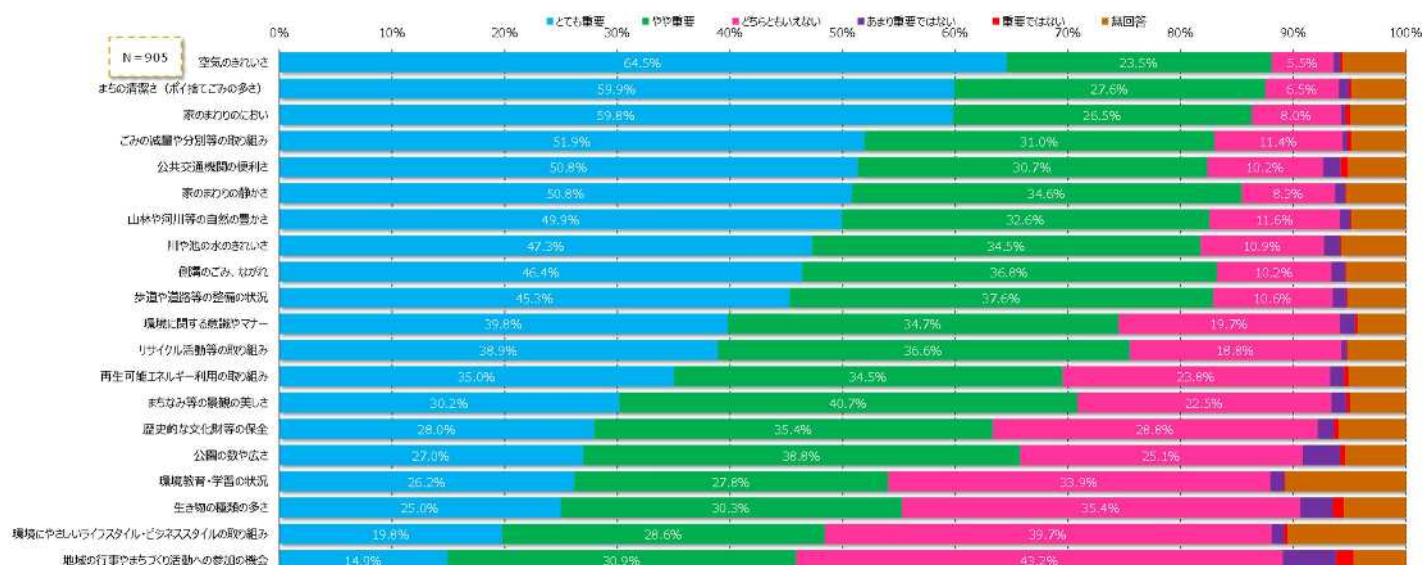
居住地の環境に関する満足度では、「空気のきれいさ」に満足している(とても満足、やや満足)との意見が83.3%で最も多く、次いで、「家のまわりの静かさ」、「家のまわりのにおい」などとなり、良好な地域の環境が形成されていることが伺える。

一方で、「公共交通機関の便利さ」、「歩道や道路等の整備の状況」などの項目については、不満(やや不満、とても不満)との意見が見受けられる。



### 【地域の環境に関する重要度】

居住地の環境に関する重要度では、「空気のきれいさ」を重要視している(とても重要、やや重要)との意見が88.0%で最も多く、次いで、「まちの清潔さ(ポイ捨てごみの多さ)」、「家のまわりのにおい」などとなり、「まちの清潔さ(ポイ捨てごみの多さ)」が満足度よりも上位に位置している。

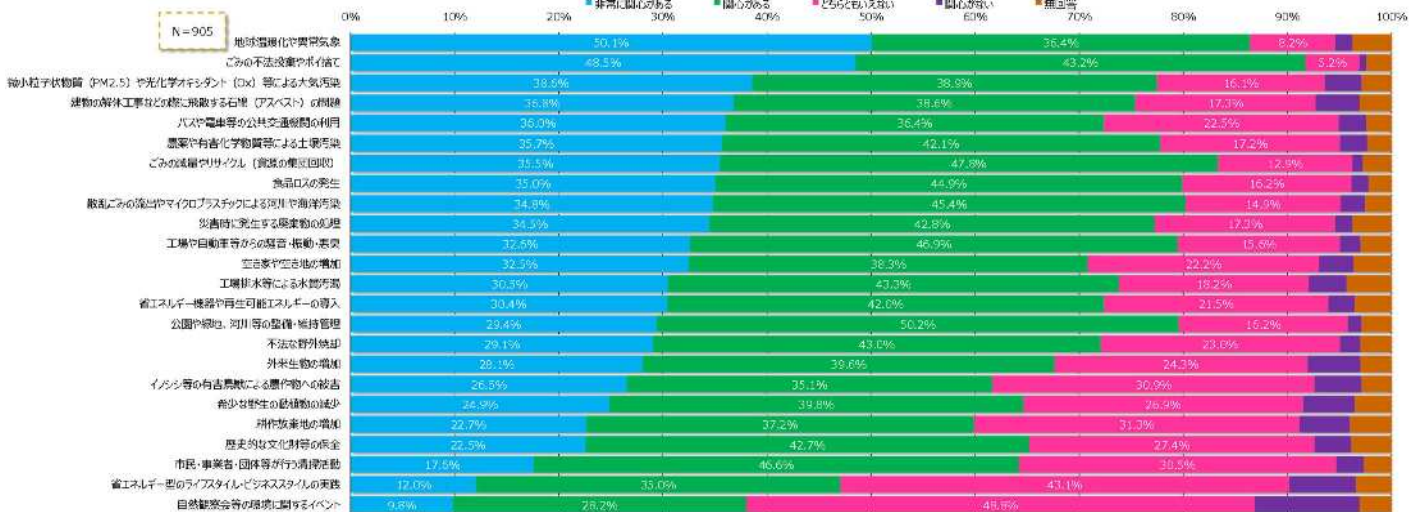


### 問3 あなたは、環境に関する以下の項目について、どの程度関心がありますか。

また、将来の三木市にとって、どの程度重要だと思われますか。(単一回答)

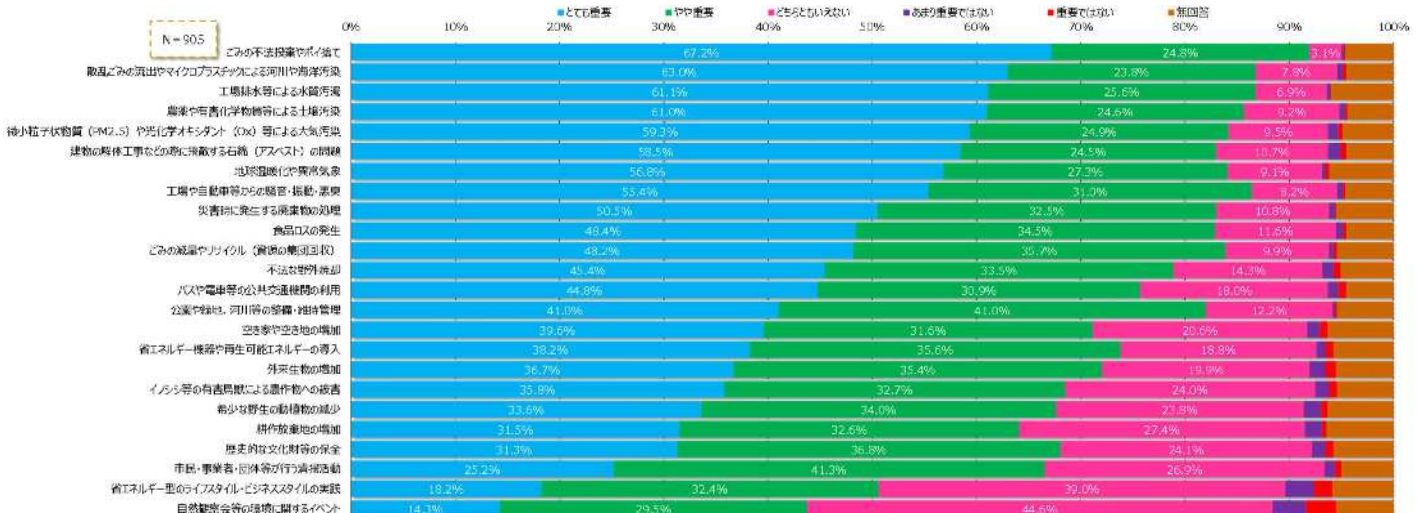
#### 【環境問題に関する関心度】

環境問題に関する関心度では、「地球温暖化や異常気象」に関心がある(非常に関心がある、関心がある)との意見が86.5%で最も多く、次いで、「ごみの不法投棄やポイ捨て」、「微小粒子状物質(PM2.5)や光化学オキシダント(Ox)等による大気汚染」などとなっている。



#### 【環境問題に関する重要度】

環境問題に関する重要度では、「ごみの不法投棄やポイ捨て」が重要である(とても重要、やや重要)との意見が92.0%で最も多く、次いで、「散乱ごみの流出やマイクロプラスチックによる河川や海洋汚染」、「工場排水等による水質汚濁」などとなり、ごみ問題に関する内容が重要なこととして上位に位置している。

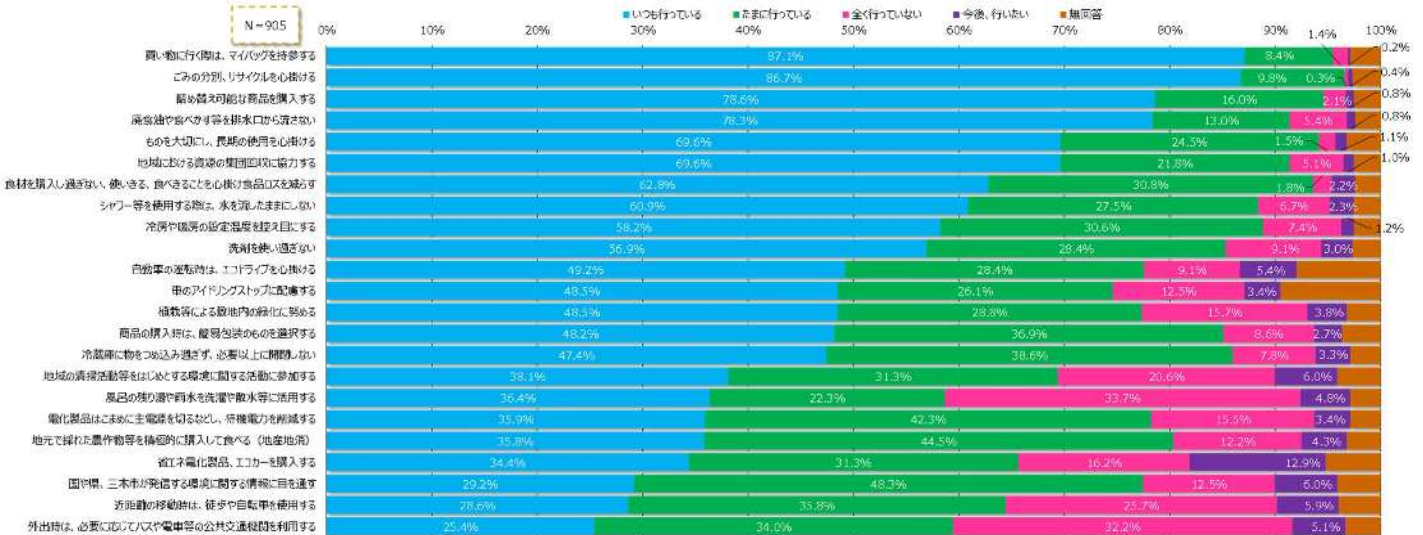


## 問4 あなたは、以下に示す環境にやさしい行動について、日頃どの程度実施していますか。(単一回答)

### 【取り組み状況】

環境保全に関する取り組み状況では、「ごみの分別、リサイクルを心掛ける」を行っている(いつも行っている、たまに行っている)との意見が96.5%で最も多く、次いで、「買い物に行く際は、マイバッグを持参する」、「詰め替え可能な商品を購入する」などとなっており、ごみに関する取り組みが上位に位置している。

一方で、「風呂の残り湯や雨水を洗濯や散水等に活用する」、「外出時は、必要に応じてバスや電車等の公共交通機関を利用する」などの項目については、全く行っていないとの意見が見受けられる。

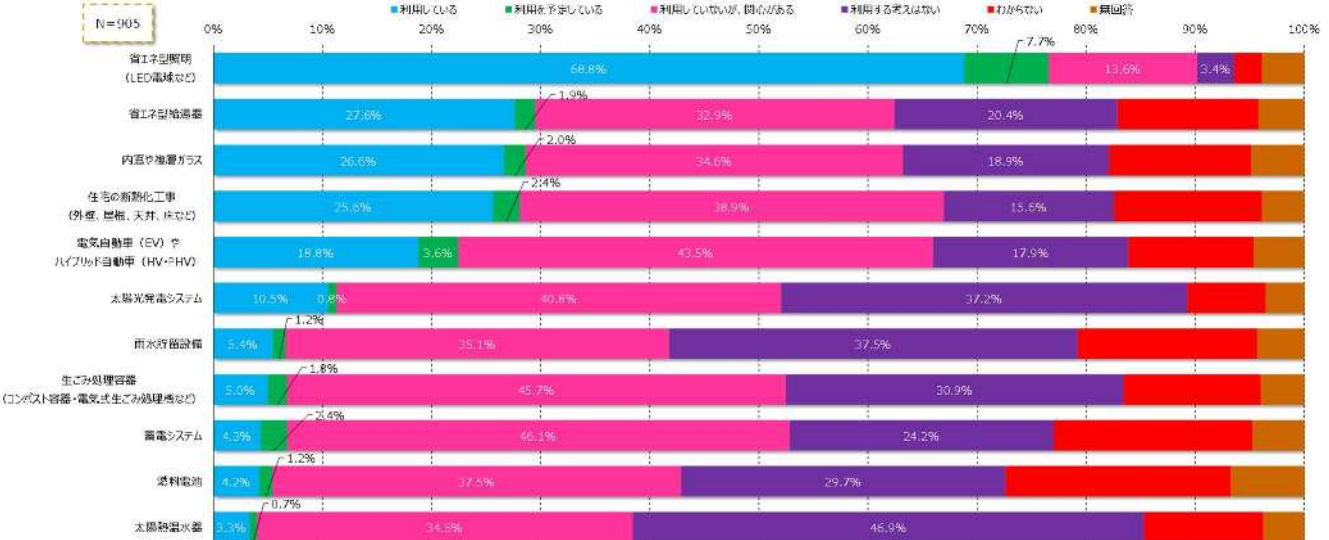


## 問5 あなたの御家庭では、再生可能エネルギー設備や省エネルギー機器を利用していますか。(単一回答)

### 【利用状況】

再生可能エネルギー設備や省エネルギー機器の利用状況では、「省エネ型照明(LED電球など)」を利用しているとの意見が68.8%で最も多く、次いで、「省エネ型給湯器」、「内窓や複層ガラス」などとなっている。

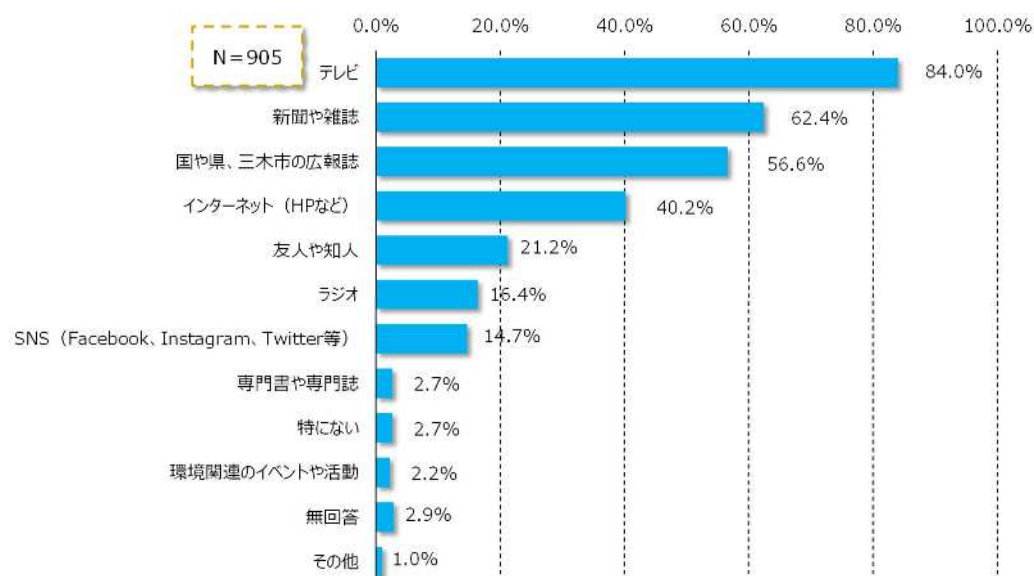
また、利用していないが、関心があるとの意見では、「蓄電システム」、「生ごみ処理容器(コンポスト容器・電気式生ごみ処理機など)」などが上位に位置している。



## 問 6 あなたは、環境に関する情報を主にどこから入手していますか。(複数回答)

### 【環境に関する情報の入手手段】

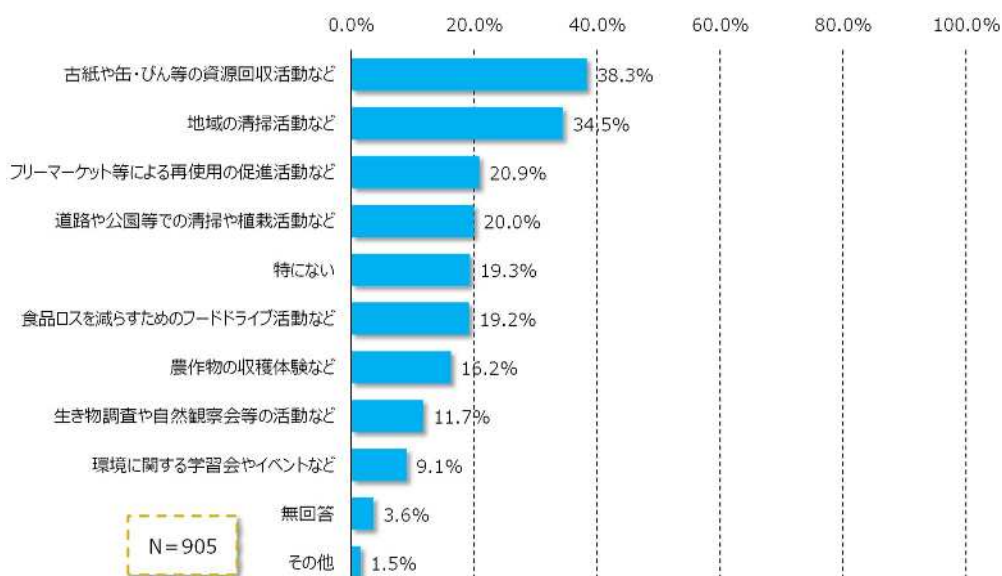
環境に関する情報の入手手段については、「テレビ」との意見が84.0%で最も多く、次いで、「新聞や雑誌」、「国や県、三木市の広報誌」などとなっている。



## 問 7 三木市のより良い環境のために、あなたが取り組んでみたいと思う活動はどれですか。(複数回答)

### 【取り組んでみたい活動】

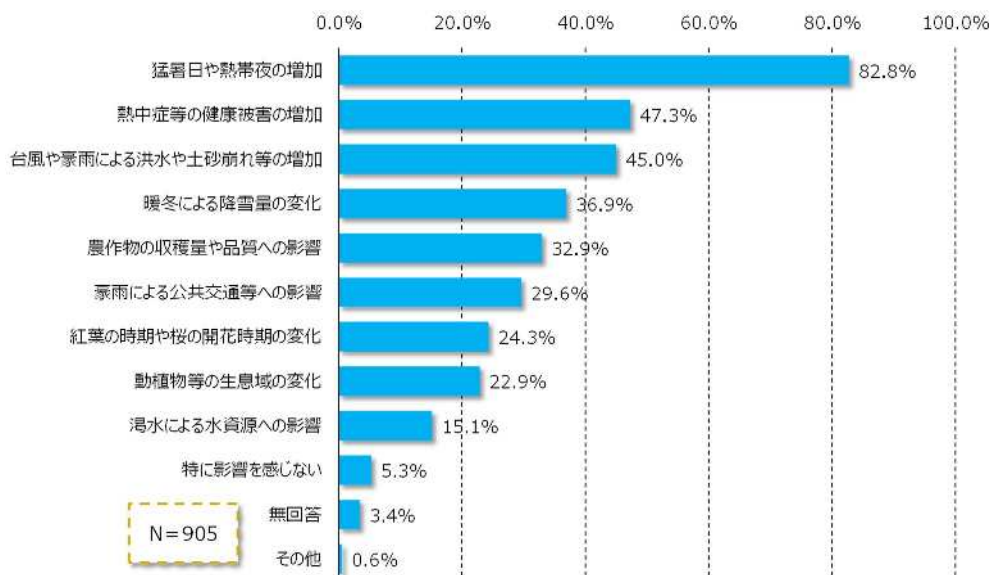
取り組んでみたい活動では、「古紙や缶・びん等の資源回収活動など」との意見が38.3%で最も多く、次いで、「地域の清掃活動など」、「フリーマーケット等による再使用の促進活動など」などとなり、ごみに関する取り組みが上位に位置している。



**問 8 近年、地球温暖化による影響が各分野に現れています。三木市内で発生している影響として、あなたが特に実感しているものはありますか。(複数回答)**

**【地球温暖化による影響の実感】**

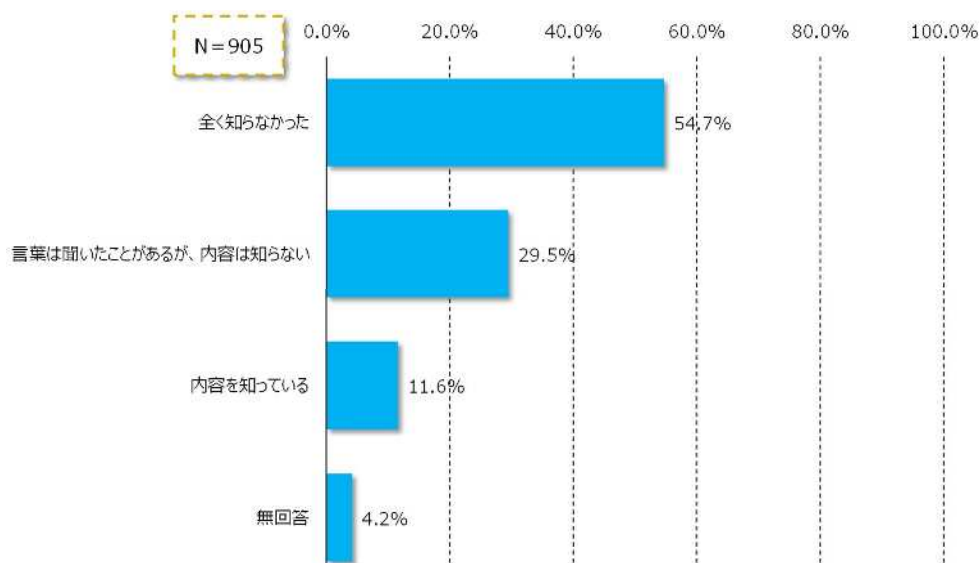
地球温暖化による影響の実感では、「猛暑日や熱帯夜の増加」との意見が 82.8%で最も多く、次いで、「熱中症等の健康被害の増加」、「台風や豪雨による洪水や土砂崩れ等の増加」などとなっている。



**問 9 あなたは、持続可能な世界を実現するため、先進国と発展途上国の全ての国が取り組む国際社会共通の目標となる「SDGs」を知っていますか。(単一回答)**

**【「SDGs(持続可能な開発目標)」に関する認知度】**

「SDGs(持続可能な開発目標)」に関する認知度では、「全く知らなかった」との意見が 54.7%で最も多くなっている。



**問 10 三木市の環境保全に関する取り組みや地域の環境問題などについて、御意見・御要望などがありましたら、御自由にお書きください。**

**(自由記述)**

環境に関連した主な内容としては、道路整備・雑草、ポイ捨て・不法投棄、公共交通、有害鳥獣、空き家などに関する意見が寄せられた。